

財團法人台灣民意基金會

「2025 台灣人的政黨認同與變遷」

2 月即時民調之 1

2025/2/17

財團法人台灣民意基金會今天（2/17）早上發表「2025 台灣人的政黨認同與變遷」即時民調。這是本會 2025 年 1 月全國性民調的一部份。本次調查由台灣民意基金會游盈隆教授負責問卷設計、報告撰寫、研究發現的判讀、及相關公共政策與政治意涵的解析；山水民意研究公司受本基金會委託，主要負責抽樣設計、電話訪談、資料清理與統計分析。

訪問期間是 2025 年 1 月 12-14 日，共三天；對象以全國為範圍的二十歲以上成年人；抽樣方法為市話與手機並用的雙底冊抽樣（dual-frame random sampling），市話 70%，手機 30%。有效樣本 1081 人，市話 762 人，手機 319 人；抽樣誤差在 95%信心水準下約正負 2.98 個百分點。並依內政部最新人口統計資料進行地區、性別、年齡及教育程度加權，以符合母體結構。經費來源是財團法人台灣民意教育基金會，簡稱台灣民意基金會(TPOF)。

背景

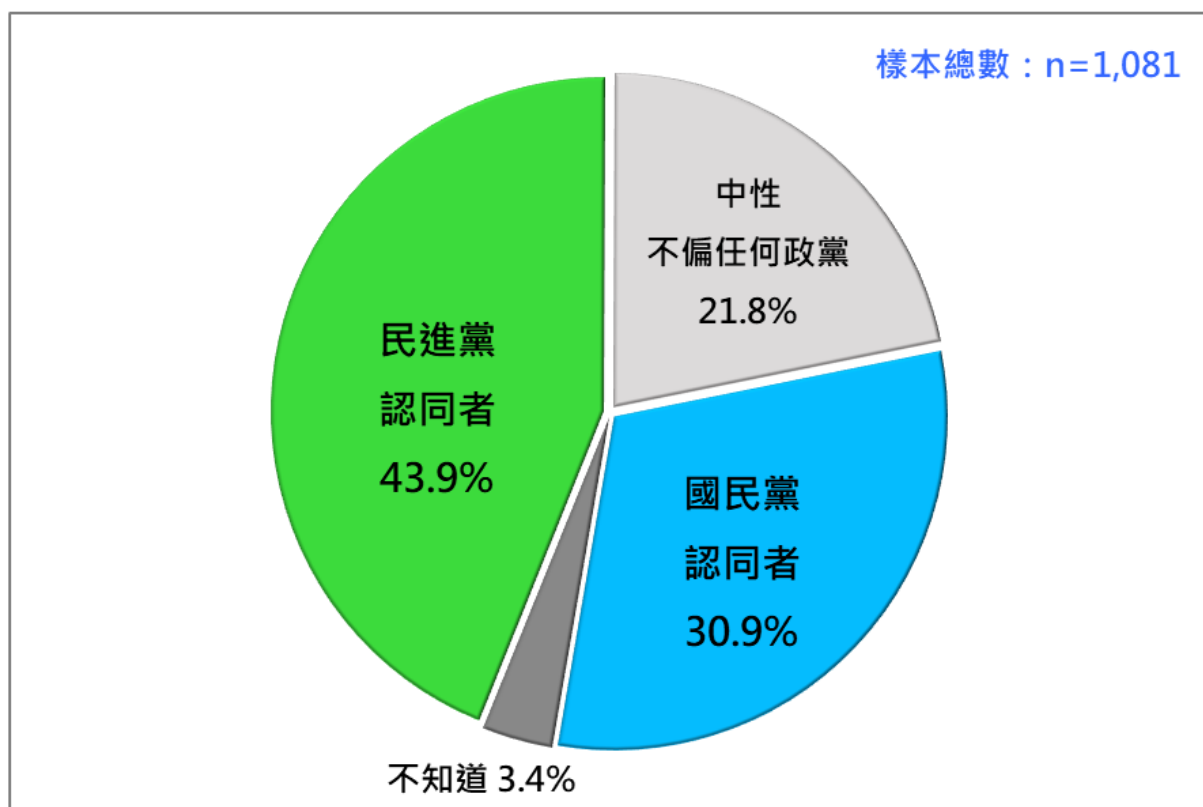
理論上，政黨認同(Party Identification)，是一種較長期的、穩定的心理傾向，它對個人如何理解外在政治世界，以及政治行動的選擇，有重要影響。它不僅影響個人對各種公共議題的立場，也左右個人對候選人的認知、喜好和評價。政黨認同並非一旦形成就不會改變，但穩定性是它的基本特質，它可視為選民對政黨一種連續不斷的回顧性評價結果。政黨日常作為或具代表性政治人物的問政表現或醜聞當然會對政黨認同有所影響。

台灣人的政黨認同是台灣民意基金會重要例行調查項目。自 2016 年 5 月開始，迄今共累積 53 次全國性調查研究。

主要研究發現

我們問：「目前國內有兩個主要政黨，民進黨與國民黨，請問哪一個政黨的理念和主張跟您較接近？」結果發現：43.9%較接近民進黨的理念和主張，30.9%較接近國民黨的理念和主張，21.8%不偏任何政黨，3.4%不知道、拒答。換句話說，最新民意顯示，二十歲以上台灣人，四成四是民進黨認同者，三成一是國民黨認同者，二成二中性選民，3.4%不知道、拒答。也就是說，目前台灣社會中，綠認同者比藍認同者多 13 個百分點，台灣藍綠勢力比率是 1:1.42，綠認同者約等於藍認同者的 1.42 倍。這項發現傳達了一個重要的訊息，那就是，當前台灣兩大政黨的群眾基礎，綠遠大於藍。請參見圖 1。

圖 1：台灣人的政黨認同 (2025/1)



與最近一次相比，也就是 2024 年 9 月，我們可以看到藍綠基本盤出現顯著變化。四個月前，民進黨認同者 37.9%，現在是 43.9%，上揚 6 個百分點；同樣地，四個月前，國民黨認同者 22.5%，現在是 30.9%，上揚 8.4 個百分點。換句話說，過去四個月，台灣人的政黨認同傾向出現相當大的轉變，兩大黨各有斬獲，但國民黨斬獲更多。從另一個角度看，四個月前，民進黨認同者比國民黨認同者多 15.4 個百分點，如今縮小了 2.4 個百分點。請參見圖 2。

深入剖析台灣人對兩大政黨認同強度，13.6%非常接近民進黨，30.3%還算接近民

進黨，25.5%還算接近國民黨，5.4%非常接近國民黨，21.8%中性選民(或獨立選民)，3.4%不知道、拒答。換言之，強烈民進黨認同者（深綠）佔一成四，溫和民進黨認同者（淺綠）佔三成；強烈國民黨認同者（深藍）5.4%，溫和國民黨認同者（淺藍）二成六。請參見圖 3。

圖 2：台灣人的政黨認同—最近兩次比較（三分類）（2025/1）

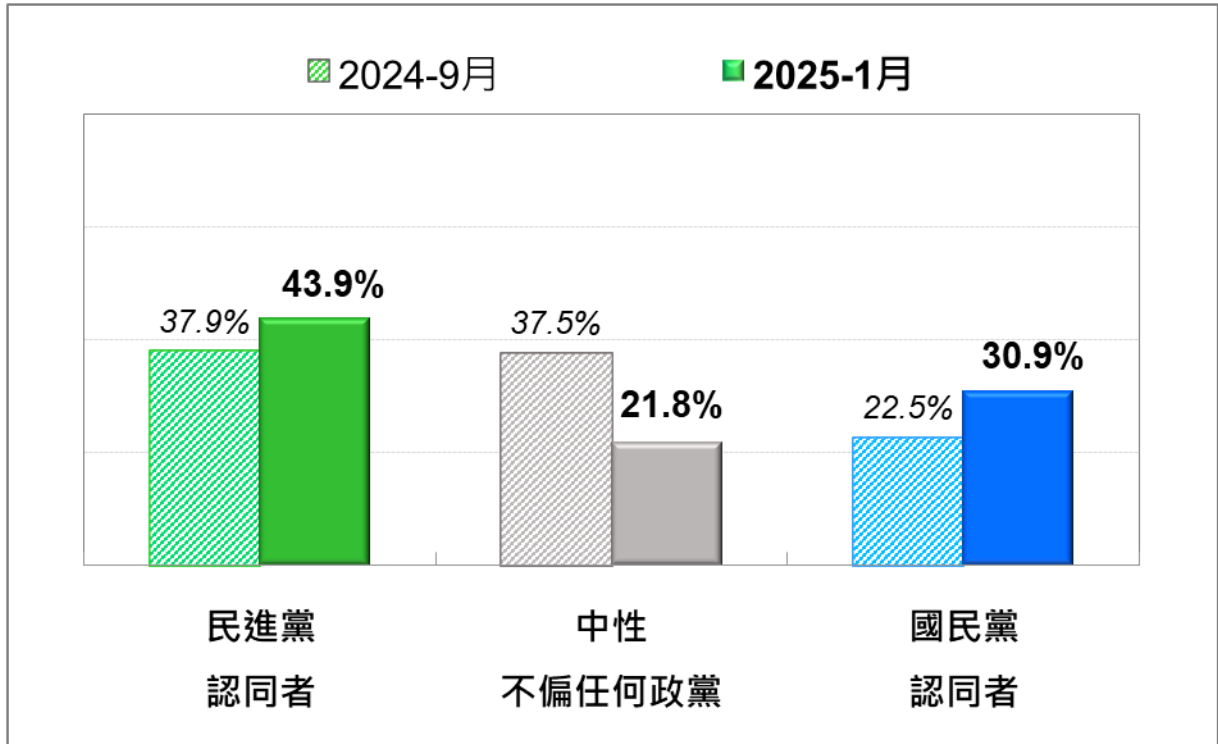


圖 3：台灣人的政黨認同—五分類（2025/1）

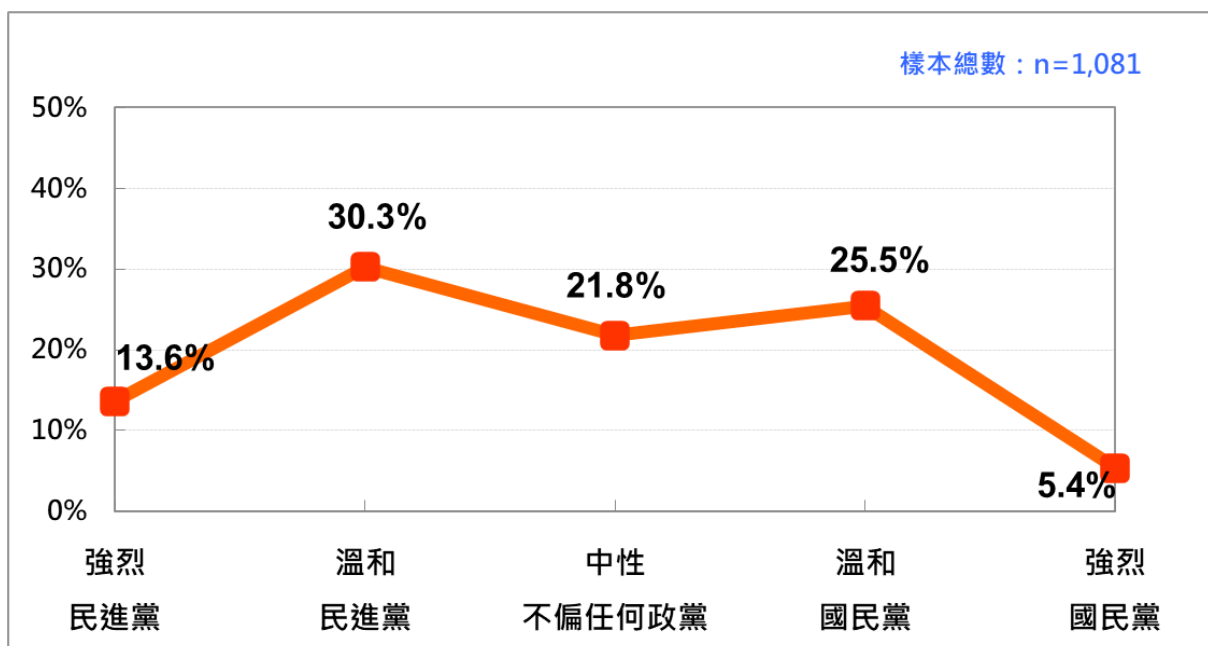


圖 4：台灣人的政黨認同—最近兩次比較（五分類）（2025/1）

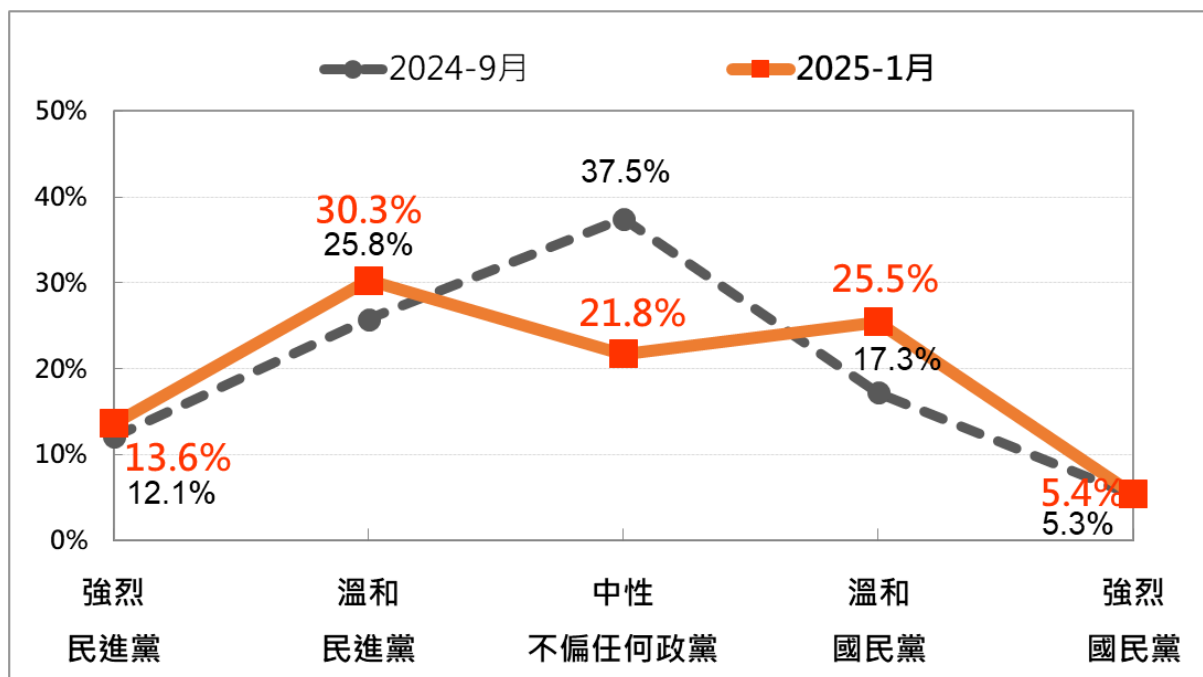
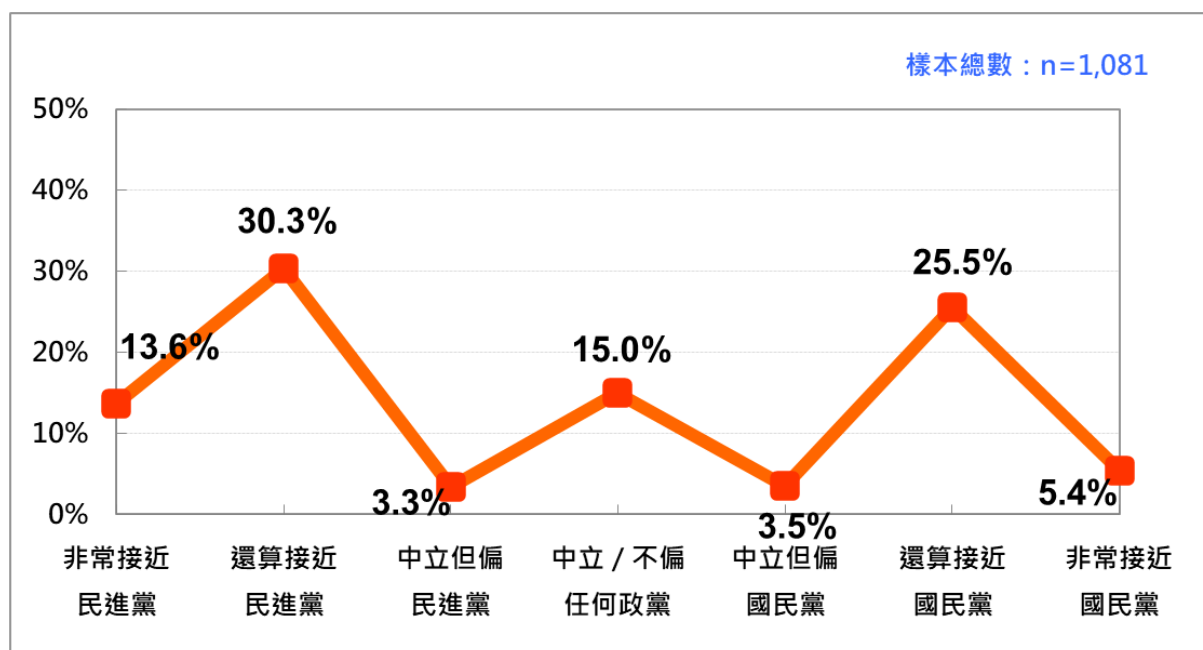


圖 5：台灣人的政黨認同—最近兩次比較（七分類）（2025/1）



更深入分析，我們有以下發現：第一，過去四個月，中性選民（獨立選民）規模大幅萎縮，從 37.5% 縮小到 21.8%，一共縮小了 15.7 個百分點，約等於 306 萬人，相當驚人；第二，強烈民進黨認同者略增 1.5 個百分點，溫和民進黨認同者上揚 4.5 個百分點；第三，強烈國民黨認同者只增加 0.1 個百分點，但溫和國民黨認同者激增 8.2 個百分點。整體來講，這代表過去四個月台灣政黨體系出現兩極化現象，但增長的主要是溫和派而非死硬派，民眾黨支持者因柯案而轉向國民黨是關鍵因素之一。請參見圖 4。

圖 5 清楚呈現了中性選民中傾綠與傾藍比例相當，各佔 3.3%和 3.5%。

誰較認同民進黨的理念和主張？誰較認同國民黨的理念和主張？是值得探討的問題。進一步分析，有以下六點值得一提：

首先，從年齡層看，除了 55-64 歲藍綠支持者規模在伯仲之間外，其他年齡層皆呈現綠大於藍。具體地講，20-24 歲，四成七認同民進黨，三成認同國民黨，一成八中性選民；25-34 歲，三成九認同民進黨，三成二認同國民黨，二成七中性選民；35-44 歲，四成四認同民進黨，二成二認同國民黨，三成一中性選民；45-54 歲，四成五認同民進黨，三成二認同國民黨，二成中性選民；55-64 歲，40.9%認同民進黨，40.3%認同國民黨，一成六中性選民；65 歲及以上，四成八認同民進黨，二成九認同國民黨，一成七中性選民。

第二，從教育背景看，除專科教育程度者藍大於綠外，其他教育階層都呈現綠大於藍。具體地說，大學及以上教育程度者，四成四認同民進黨，三成認同國民黨，二成五中性選民；專科教育程度者，三成五認同民進黨，四成四認同國民黨，一成六中性選民；高中/高職教育程度者，四成認同民進黨，三成六認同國民黨，二成二中性選民；初中/國中教育程度者，五成五認同民進黨，二成七認同國民黨，一成三中性選民；小學及以下教育程度者，五成四認同民進黨，一成三認同國民黨，二成七中性選民。

第三，從省籍族群角度看，河洛人多數認同民進黨，而客家人和外省人多數認同國民黨。具體地講，河洛人，四成九認同民進黨，二成六認同國民黨，二成一中性選民；客家人，三成五認同民進黨，四成二認同國民黨，二成一中性選民；外省人，一成七認同民進黨，五成四認同國民黨，二成六中性選民。

第四，從地理區域角度看，除桃竹苗和基宜花東金馬多數認同國民黨外，其他區域多數認同民進黨。具體地說，台北市，三成九認同民進黨，三成五認同國民黨，二成六中性選民；新北市，四成六認同民進黨，三成六認同國民黨，一成五中性選民；桃竹苗，三成五認同民進黨，四成認同國民黨，二成一中性選民；中彰投，三成五認同民進黨，三成二認同國民黨，二成九中性選民；雲嘉南，五成八認同民進黨，一成五認同國民黨，二成二中性選民；高屏澎，五成四認同民進黨，二成一認同國民黨，二成三中性選民；基宜花東金馬，三成九認同民進黨，四成四認同國民黨，一成一中性選民。

第五，從政黨傾向看，民進黨與國民黨支持者都各自有超過九成認同其政黨，但民眾黨支持者一成七認同民進黨，五成二認同國民黨，三成一中性選民，這值得作進一步的分析。

過去一整年，從 2024 年 1 月到 2025 年 1 月，台灣民眾黨支持者的組成與政治取

向出現巨大轉變。具體地說，民眾黨支持者中自覺與國民黨理念較接近者，從 2024 年 1 月 25%、2024 年 5 月 31.3%、2024 年 9 月 30%到 2025 年 1 月 51.8%；換句話說，民眾黨支持者在 2024 年 1 月總統大選剛結束時，那時也可以說是民眾黨顛峰時期，自覺與國民黨理念較接近者只佔全黨的四分之一，現在已經佔超過半數以上，這是一種向國民黨理念與主張急遽靠攏的現象。箇中原因，值得推敲。

當過半數民眾黨支持者自覺較接近國民黨的理念和主張時，它原本擁有可觀的與民進黨理念較接近的人也逐漸消失。從 2024 年 1 月 33.8%、2024 年 5 月 22.7%、2024 年 9 月 18%到 2025 年 1 月 16.5%，親綠支持者消失 48.81%；同樣地，中性選民原本佔有民眾黨支持者可觀的比例，如今也降到最低的時候，從 2024 年 1 月 34.5%、2024 年 5 月 39.7%、2024 年 9 月 51%、2025 年 1 月 31.1%。一言以蔽之，今日的民眾黨已經不是一年前的民眾黨。它對藍綠政黨競爭會帶來何種衝擊和影響，值得審慎評估。

第六，也是最後，從長期趨勢看，目前國民黨認同比四個月前躍升 8.4 個百分點，是 2022 年 12 月地方選舉大勝以來最好的時刻，與 2024 年 1 月並駕齊驅，後續發展值得觀察。請參看圖 6。

圖 6：台灣人政黨認同長期趨勢 (2025/1)

