

財團法人台灣民意基金會
Taiwanese Public Opinion Foundation



2025 年 1 月全國性民意調查
摘要報告

政黨衝突、司法風暴、與台灣民主

游盈隆

台灣民意基金會董事長

2025 年 1 月 21 日

財團法人台灣民意基金會

2025 年 1 月新聞稿

2025/1/21

財團法人台灣民意基金會今天(1/21)早上發表 1 月民調報告，主題是「政黨衝突、司法風暴與台灣民主」，這是基金會成立以來，第 101 次每月例行重大議題民調。

本次調查由台灣民意基金會游盈隆教授負責問卷設計、報告撰寫、研究發現的判讀、及相關公共政策與政治意涵的解析；山水民意研究公司受本基金會委託，主要負責抽樣設計、電話訪談、資料清理與統計分析。

訪問期間是 2025 年 1 月 12-14 日，共三天；對象以全國為範圍的二十歲以上成年人；抽樣方法採市話與手機並用的雙底冊抽樣 (dual-frame random sampling)，市話 70%，手機 30%。有效樣本 1081 人，市話 762 人，手機 319 人；抽樣誤差在 95% 信心水準下約正負 2.98 個百分點。並依內政部最新人口統計資料進行地區、性別、年齡及教育程度加權，以符合母體結構。經費來源是財團法人台灣民意教育基金會，簡稱台灣民意基金會(TPOF)。

主要研究發現

- 一、關於國人對北檢偵辦柯文哲案的反應，最新民意顯示，在二十歲以上台灣人中，約四成一滿意台北地檢署偵辦柯文哲案的整體表現，三成六不滿意，二成四沒意見、不知道、拒答。
- 二、關於柯文哲有無獲得司法公平審理，最新民意顯示，二十歲以上台灣人中，四成三認為柯文哲有獲得司法公平審理，三成九不認為，一成九很難說、不知道、拒答。
- 三、關於柯案是否是政治迫害的問題，最新民意顯示，二十歲以上台灣人中，三成四同意柯文哲被收押禁見是賴政府的政治迫害，但有五成三不同意。
- 四、關於台灣社會對司法的信心，最新民意顯示，二十歲以上台灣人中，四成五對台灣司法有信心，四成九沒信心。沒信心的比有信心的多 4.4 個百分點。

- 五、 關於國人對選罷法修法的意見傾向，最新民意顯示，在二十歲以上台灣人中，四成六贊成選罷法修法，罷免案的提議和連署須附上國民身分證正反面影本，四成七不贊成。
- 六、 關於國人對憲政訴訟法修法的意見傾向，最新民意顯示，在二十歲以上台灣人中，五成贊成憲訴法修法，二成九不贊成，二成一沒意見、不知道。
- 七、 關於國人對財劃法修法的意見傾向，最新民意顯示，在二十歲以上台灣人中，四成二贊成財劃法修法，四成三不贊成，一成五沒意見、不知道、拒答。
- 八、 關於賴清德總統聲望，最新民意顯示，二十歲以上台灣人中，四成八贊同賴清德總統處理國家大事的方式，四成不贊同，一成一沒意見、不知道。
- 九、 關於卓內閣施政表現的民意反應，最新民意顯示，二十歲以上台灣人中，四成五滿意卓內閣整體施政表現，三成九不滿意，一成六沒意見、不知道、拒答。
- 十、 關於台灣人是否擔心川普總統上台後台美關係倒退，最新民意顯示，二十歲以上台灣人，三成二擔憂，六成三不擔憂，5.1%沒意見、不知道。
- 十一、 關於賴總統處理兩岸關係表現的民意反應，最新民意顯示，二十歲以上台灣人中，四成八滿意賴清德總統上任以來處理兩岸關係的表現，四成四不滿意。
- 十二、 關於台灣人統獨傾向與兩岸關係，最新民意顯示，二十歲以上台灣人，六成四同意台灣應成為一個主權獨立且和中國關係友善的國家，二成四不同意，11.5%沒意見、不知道、拒答。
- 十三、 關於台灣人的政黨支持傾向，最新民意顯示，二十歲以上台灣人中，三成五支持民進黨，二成一支持國民黨，一成四支持民眾黨，時代力量 2.1%，其他小黨合計 0.8%，二成七中性選民。

壹、背景

去年 12 月中下旬迄今，台灣進入政治風暴期，一個接一個，大致算來有六個如龍捲風般的政治風暴，到現在都未平息。這六個政治龍捲風，包括選罷法修法、憲政訴訟法修法、財政收支劃分法修法、七位大法官被提名人全數遭立院否決、前台北市長暨民眾黨主席柯文哲的司法風暴、及中央政府總預算案審查。除了柯文哲的司法風暴外，其他五個本質上都是朝野政黨惡鬥的產物。

12 月 20 日，立法院院會將三讀表決三大法案，包括選罷法、憲訴法及財劃法修法，立院內外戰雲密布。前一天晚上，民進黨立委無預警破窗進入議場，欲阻止議程進行，院外數千抗議在野黨的群眾（青鳥）聚集並遊行。第二天早上國民黨立委突圍搶回主席台，雙方爆發激烈肢體衝突；11 點左右，青鳥群眾在民進黨多位立委暗示下，一度有衝進立法院的舉動，幸好被層峰及時擋下。

三大法案攻防激烈，藍白合作硬闖，綠營寸步不讓。當天晚上，綠營難敵藍白聯手，三大法案皆打敗仗，選罷法與憲訴法都依民眾黨版本通過，財劃法則依修正的國民黨版本通過。民進黨立院黨團群情激昂高呼「毀憲亂政」，無奈迫於少數，只能且戰且走，但朝野政黨對立節節升高。

12 月 24 日，立法院院會就七名大法官被提名人行使同意權表決，結果賴清德總統提名的七位大法官全軍覆沒，無人通過，創下憲政史上首例，場面相當難堪。其中一名被提名人劉靜怡教授，雖獲民眾黨八票支持，但民進黨立院黨團 51 位立委皆投下不同意票，否決同黨總統的提名，是破天荒第一遭。賴總統威信受到打擊，同時留下尷尬難解的後遺症。

接下來的重頭戲，則是前台北市長柯文哲因涉入京華城案及政治獻金疑雲，12 月 26 日北檢偵結起訴並要求延押。過程中，台北地院先是裁定 7 千萬元交保，並戴上電子腳鐐，限制住居、出境及出海，最後仍在北檢抗告後，改裁定羈押禁見。輿情大譁。民眾黨人憤怒，將院檢的相關作為解讀成賴清德政府的政治迫害，雙方心結越結越深。

2025 年一月，全世界高度關注的美國川普總統即將就職，這位高舉「美國再度偉大」(MAGA) 大旗的總統上任，究竟將如何形塑全球政治經濟，台美關係會受到什麼衝擊？兩岸關係會連帶發生什麼變化？台灣人怎麼看這一切相關的情勢發展？值得深入瞭解。

最後，在台灣內在政治情勢緊繃，外部大環境出現超級變數的時候，賴清德總統聲望是否受影響？卓內閣施政表現的最新民意反應為何？也值得一探究竟。

貳、中心問題

在上述時空背景下，一月全國性民調就聚焦在下列十五大重點：

- (一) 國人對北檢偵辦柯文哲案的反應
- (二) 關於柯文哲有無獲得司法公平審理
- (三) 關於柯案是否是政治迫害的問題
- (四) 台灣社會對司法的信心問題
- (五) 國人對選罷法修法的意見傾向
- (六) 國人對憲政訴訟法修法的意見傾向
- (七) 國人對財劃法修法的意見傾向
- (八) 賴清德總統聲望
- (九) 卓內閣施政表現的民意反應
- (十) 關於內閣適度改組的民意反應
- (十一) 關於川普總統重返白宮後的台美關係
- (十二) 賴總統處理兩岸關係的民意反應
- (十三) 關於台灣獨立與兩岸關係的問題
- (十四) 台灣人的政黨支持傾向
- (十五) 台灣人的政黨認同

政黨認同與內閣改組議題將另擇期發表。

參、調查期間與方法

本次調查由台灣民意基金會游盈隆教授負責問卷設計、報告撰寫、研究發現的判讀、及相關公共政策與政治意涵的解析；山水民意研究公司受本基金會委託，主要負責抽樣設計、電話訪談、資料清理與統計分析。

訪問期間是 2025 年 1 月 12-14 日，共三天；對象以全國為範圍的二十歲以上成年人；抽樣方法採市話與手機並用的雙底冊抽樣 (dual-frame random sampling)，市話 70%，手機 30%。有效樣本 1081 人，市話 762 人，手機 319 人；抽樣誤差在 95% 信心水準下約正負 2.98 個百分點。並依內政部最新人口統計資料進行地區、性別、年齡及教育程度加權，以符合母體結構。經費來源是財團法人台灣民意教育基金會，簡稱台灣民意基金會(TPOF)。

肆、主要研究發現

一、柯文哲司法風暴的民意反應

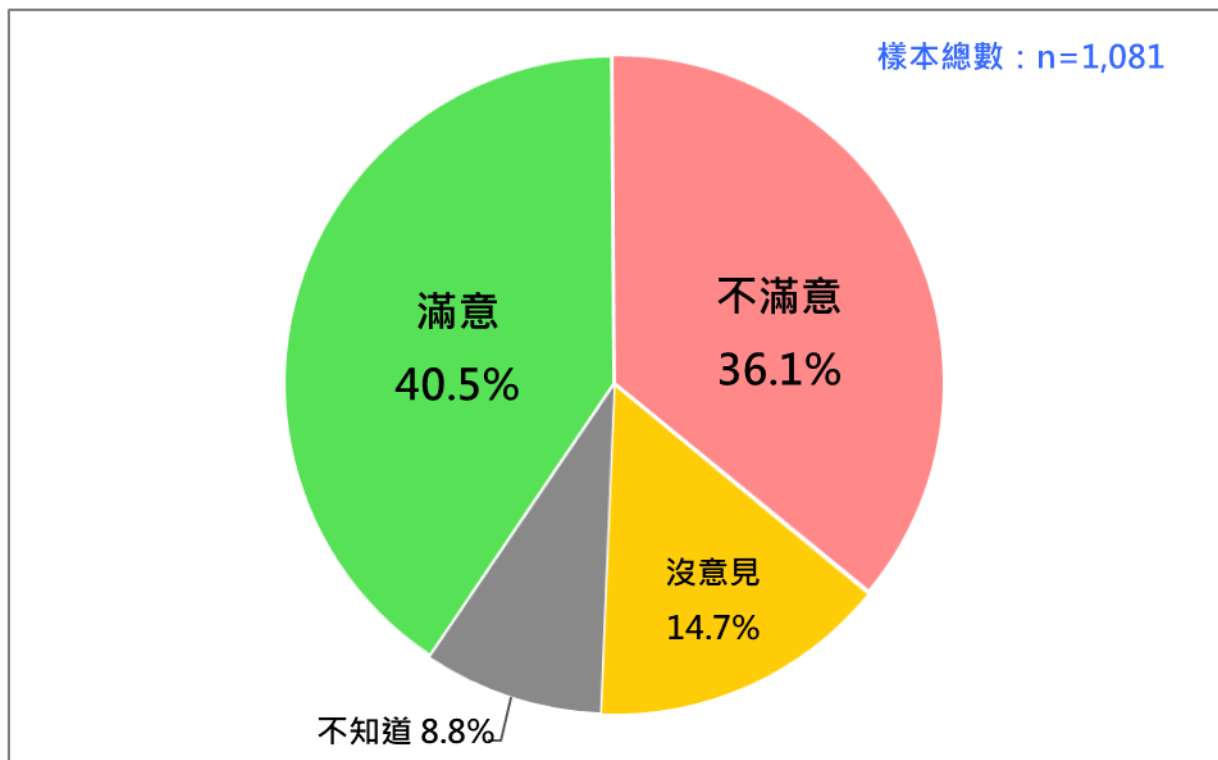
背景：前台北市長柯文哲因涉入京華城案及政治獻金疑雲，12月26日北檢偵結起訴並要求延押。過程中，台北地院裁定7千萬元交保，並戴上電子腳鐐，限制住居、出境及出海，最後仍在北檢抗告後，改裁定羈押禁見。

（一）國人對北檢偵辦柯文哲案的反應

我們問：「一般說來，您對台北地檢署偵辦這件案子的整體表現，滿不滿意？」結果發現：14.6%非常滿意，25.9%還算滿意，19%不太滿意，17.1%一點都不滿意，14.7%沒意見，8.8%不知道、拒答。換句話說，最新民意顯示，在二十歲以上台灣人中，約四成一滿意台北地檢署偵辦柯文哲案的整體表現，三成六不滿意，二成四沒意見、不知道、拒答。滿意者只比不滿意者多4.4個百分點。請參見圖1、圖2。

這項發現傳達一個重要的訊息，那就是，國人對北檢偵辦柯文哲案整體表現的滿意度不高，只有四成左右，不滿意者高達三成六，這無疑是一大警訊。

圖1：北檢偵辦柯文哲案整體表現的民意反應 (2025/1)



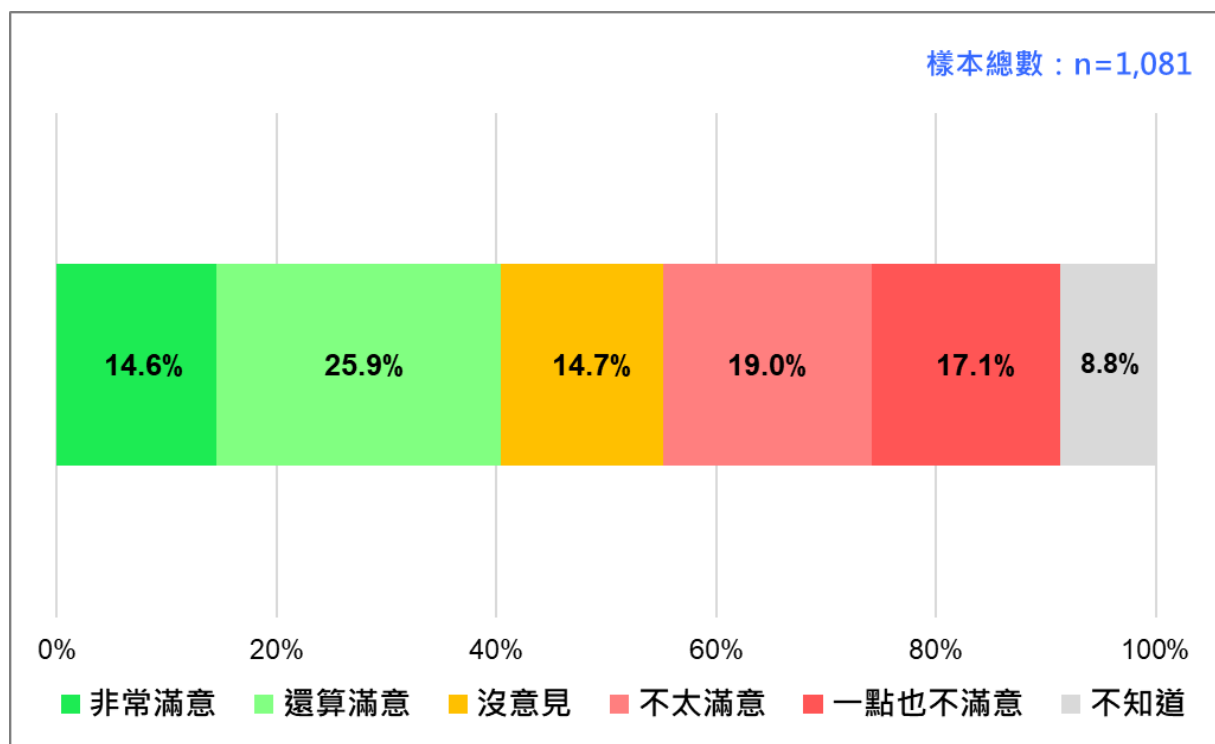
進一步分析，有以下三點值得注意：

首先，從年齡層看，44 歲及以下，多數不滿意北檢偵辦柯文哲案的表現，而 45 歲及以上滿意者居多數。具體地講，20-24 歲，二成七滿意，三成九不滿意；25-34 歲，三成三滿意，四成一不滿意；35-44 歲，三成五滿意，四成不滿意；45-54 歲，四成四滿意，三成七不滿意；55-64 歲，四成五滿意，三成六不滿意；65 歲及以上，四成六滿意，二成八不滿意。

第二，從教育程度看，專科及以上教育程度者，多數不滿意北檢偵辦柯文哲案的表現，而高中/高職及以下教育程度者，滿意者居多數。具體地講，大學及以上教育程度者，三成八滿意，四成五不滿意；專科教育程度者，三成三滿意，五成二不滿意；高中/高職教育程度者，四成三滿意，三成不滿意；初中/國中教育程度者，四成九滿意，二成一不滿意；小學及以下教育程度者，四成一滿意，一成五不滿意，四成四沒意見、不知道。

第三，從政黨傾向看，民進黨支持者一面倒滿意北檢偵辦柯文哲案的表現，國民黨與民眾黨支持者一面倒不滿意，中性選民呈現多數不滿意。具體地講，民進黨支持者，七成三滿意，一成二不滿意；國民黨支持者，二成四滿意，五成八不滿意；民眾黨支持者，一成滿意，八成五不滿意；中性選民，二成二滿意，三成不滿意，四成八沒意見、不知道。

圖 2：北檢偵辦柯文哲案整體表現的民意反應 (2025/1)

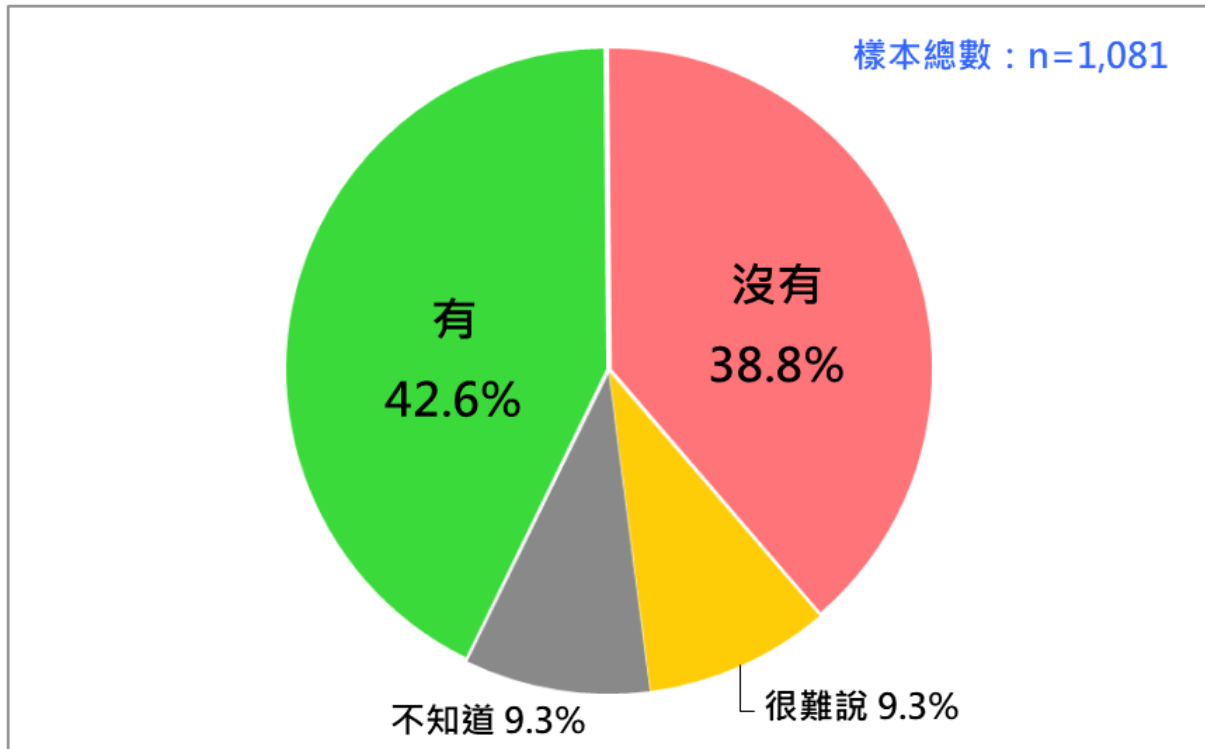


（二）關於柯文哲有無獲得司法公平審理

我們問：「一般說來，您認為柯文哲有沒有獲得司法公平審理？」結果發現：42.6%有獲得司法公平審理，38.8%沒獲得司法公平審理，9.3%很難說，9.3%不知道、拒答。換句話說，最新民意顯示，二十歲以上台灣人中，四成三認為柯文哲有獲得司法公平審理，三成九不認為，一成九很難說、不知道、拒答。請參見圖 3。

這項發現傳達了兩個訊息，一個是，台灣社會對柯文哲有否獲得司法公平審理，看法相當分歧，但相對多數認為他有獲得公平審理；另一個是，認為柯文哲沒獲得司法公平審理的人高達三成九；在台灣，一個百分點約等於 19.5 萬人，38.8%代表的是超過 750 萬人為柯文哲叫屈，這是一個巨大的社會現象，也是台灣司法的嚴重警訊。

圖 3：國人對柯文哲有無獲得司法公平審理的反應（2025/1）



和最近一次同樣調查相比，也就是 2024 年 10 月，認為柯文哲有獲得司法公平審理者減少 4.4 個百分點，認為沒有獲得司法公平審理者增加 4.6 個百分點，這是一個很鮮明的對比，顯示過去三個月台灣社會同情柯文哲司法遭遇者顯著增加。請參見圖 4。

圖 5 呈現過去四個月三次同樣調查的結果，我們可以很清楚地看到一個趨勢：認為柯文哲有獲得司法公平審理者，從去年九月 40.3%，十月 47%，到今年一月 42.6%，有明顯起伏；而認為柯文哲沒有獲得司法公平審理者，從去年九月 26.4%，十月 34.2%，到今年一月 38.8%，一路攀升，大幅上揚 12.4 個百分點。一個百分點約等於 19.5 萬人，12.4 個百分點代表的是 240 萬人，這絕非可忽視的現象。

圖 4：國人對柯文哲有無獲得司法公平審理的反應—最近兩次比較 (2025/1)

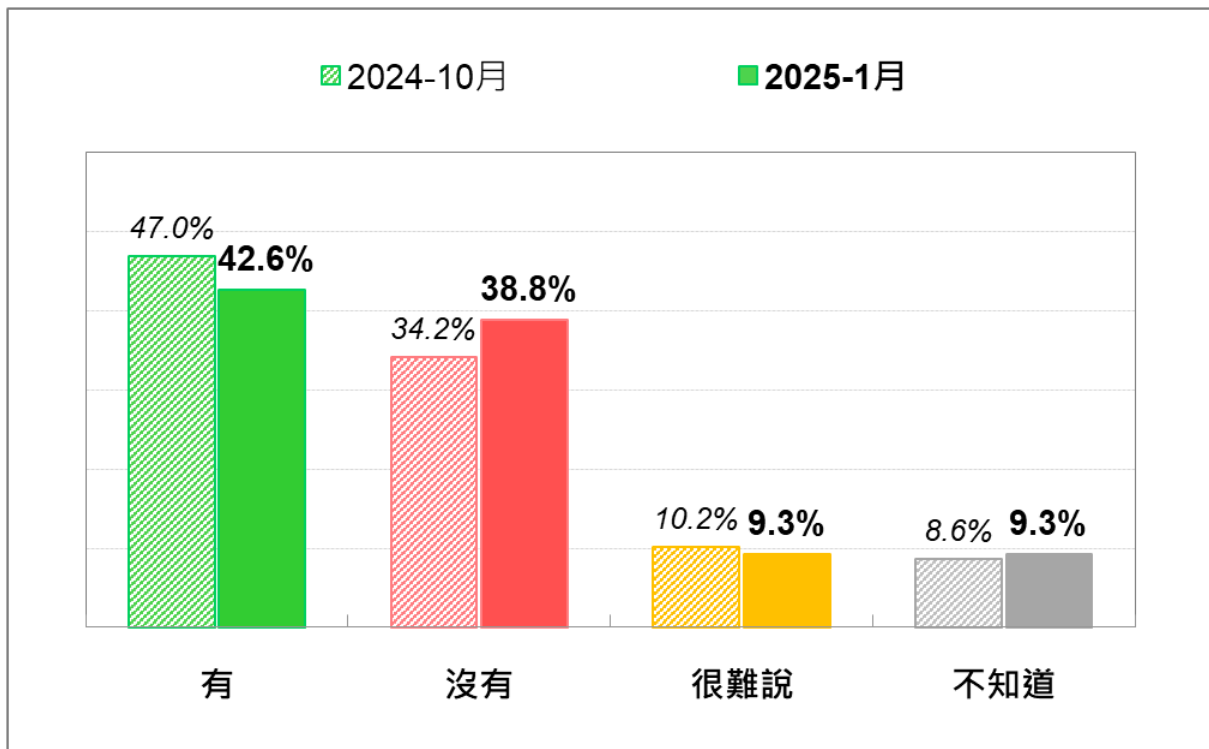
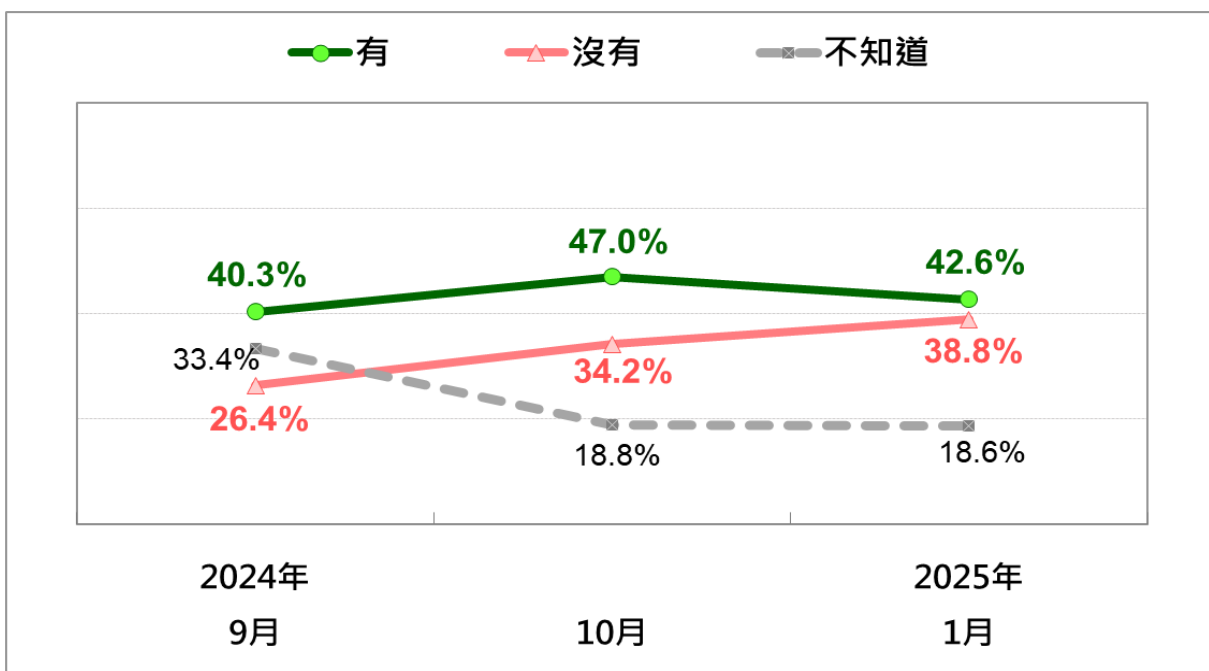


圖 5：國人對柯文哲有無獲得司法公平審理的反應—最近三次比較 (2025/1)



進一步分析，有三點值得一提：

第一，從政黨支持傾向看，民進黨支持者，七成六認為柯文哲有獲得司法公平審理，一成三不認為，一成很難說、不知道；國民黨支持者，二成八認為有，六成三認為沒有，一成很難說、不知道；民眾黨支持者，6.7%認為有，八成八認為沒有，4.9%很難說、不知道；中性選民，二成三認為有，三成三認為沒有，四成四很難說、不知道。

第二，從年齡層看，34歲以下，多數人認為柯文哲沒有獲得司法公平審理；35-54歲，一半認為有，一半認為沒有；55歲以上，多數人認為有。具體地講，20-24歲，二成認為有，六成認為沒有；25-34歲，三成四認為有，四成五認為沒有；35-44歲，四成二認為有，四成一認為沒有；55-64歲，四成六認為有，三成七認為沒有；65歲及以上，五成二認為有，二成五認為沒有。

第三，從教育背景看，專科及以上教育程度者，多數人認為柯文哲沒有獲得司法公平審理；而高中/高職及以下教育程度者，多數認為有。具體地講，大學及以上教育程度者，四成認為有，四成七認為沒有；專科教育程度者，三成五認為有，五成認為沒有；高中/高職教育程度者，四成五認為有，三成五認為沒有；初中/國中教育程度者，五成二認為有，二成八認為沒有；小學及以下教育程度者，四成七認為有，一成八認為沒有。

（三）關於柯案是否是政治迫害的問題

我們問：「有人說：『柯文哲被收押禁見，是賴清德政府的政治迫害。』請問您同不同意這個說法？」結果發現：13.7%非常同意，20%還算同意，25.6%不太同意，26.9%一點也不同意，7%沒意見，6.8%不知道、拒答。換句話說，最新民意顯示，二十歲以上台灣人中，三成四同意柯文哲被收押禁見是賴政府的政治迫害，但有五成三不同意。請參見圖6、圖7。

這項發現同樣傳達了兩個訊息，一個是，台灣主流民意不認為柯文哲案是賴政府的政治迫害；另一個是，有三成四的人認為柯案是政治迫害，意味民眾黨的悲情訴求仍獲可觀的社會共鳴。

與最近一次同樣的調查相比，也就是2024年9月柯文哲第一次被收押禁見後，認為柯文哲被賴政府政治迫害的人增加5.1個百分點，不認為柯文哲被賴政府政治迫害的人減少2.1個百分點。這意味越來越多的人懷疑柯文哲案並不單純。請參見圖8。

圖 6：國人對柯案是否是政治迫害的態度（2025/1）

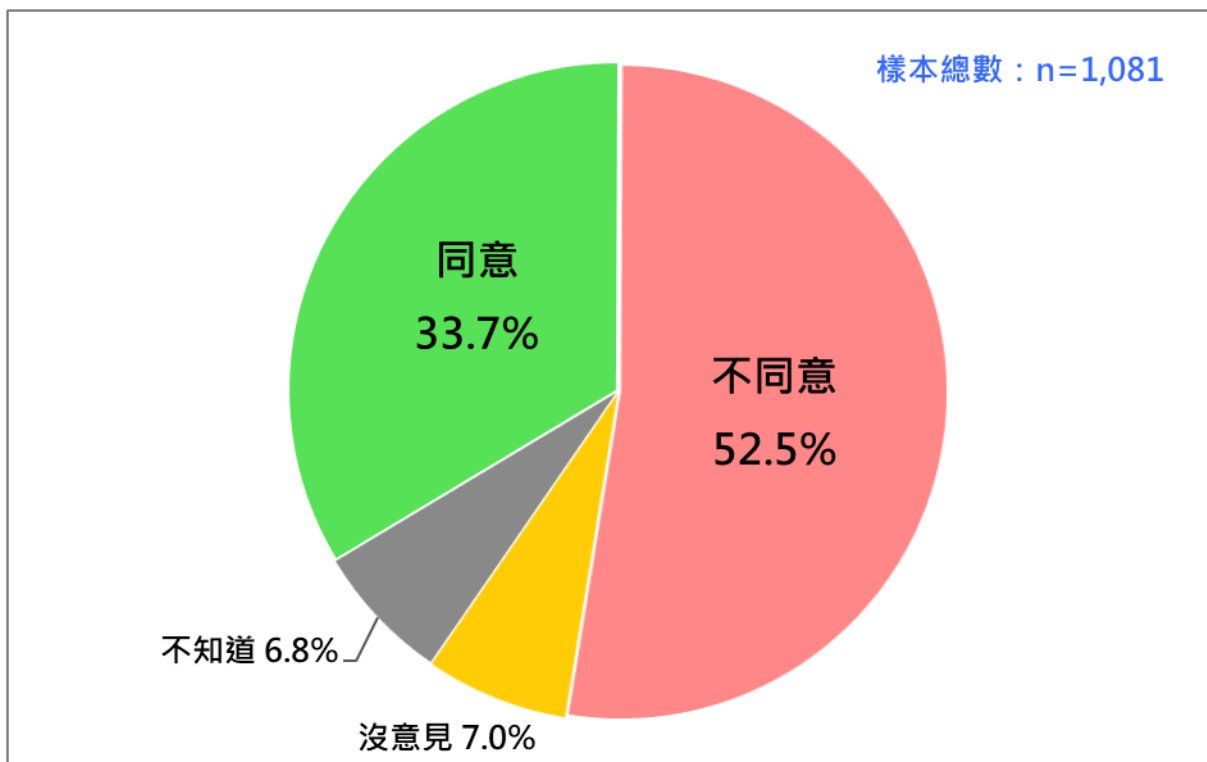
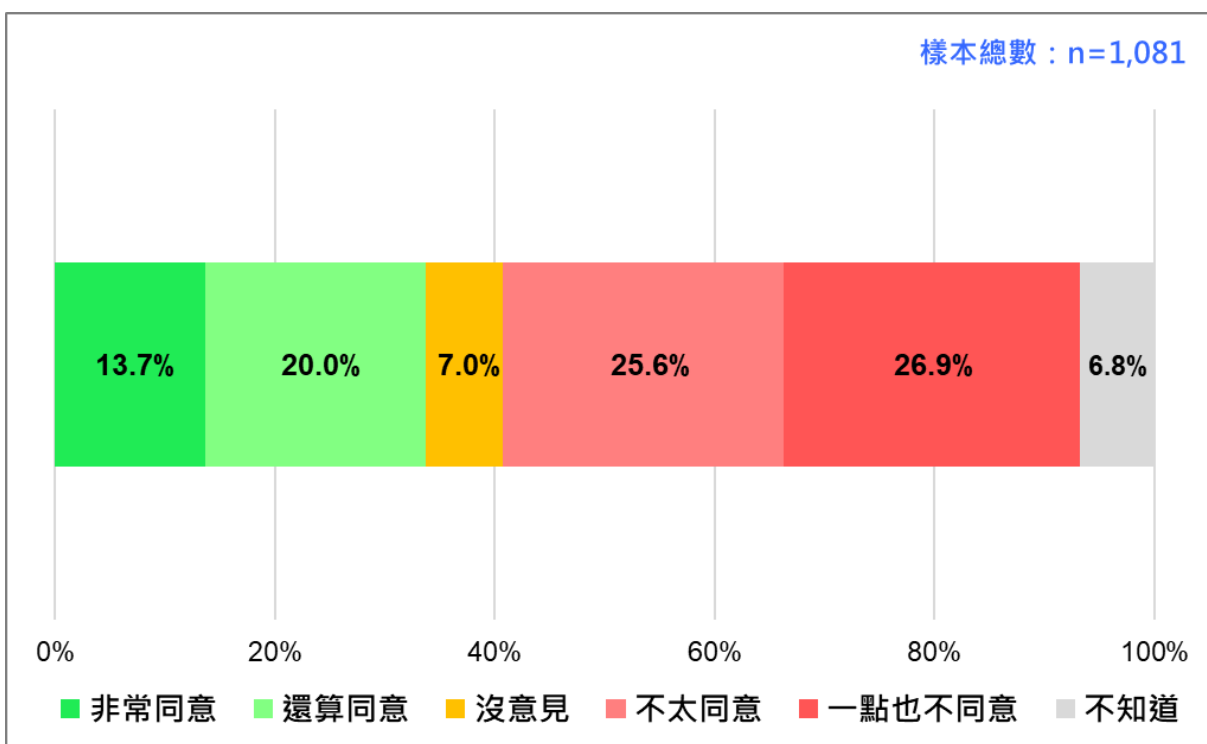


圖 7：國人對柯案是否是政治迫害的態度（2025/1）



進一步分析，有三點值得一提：

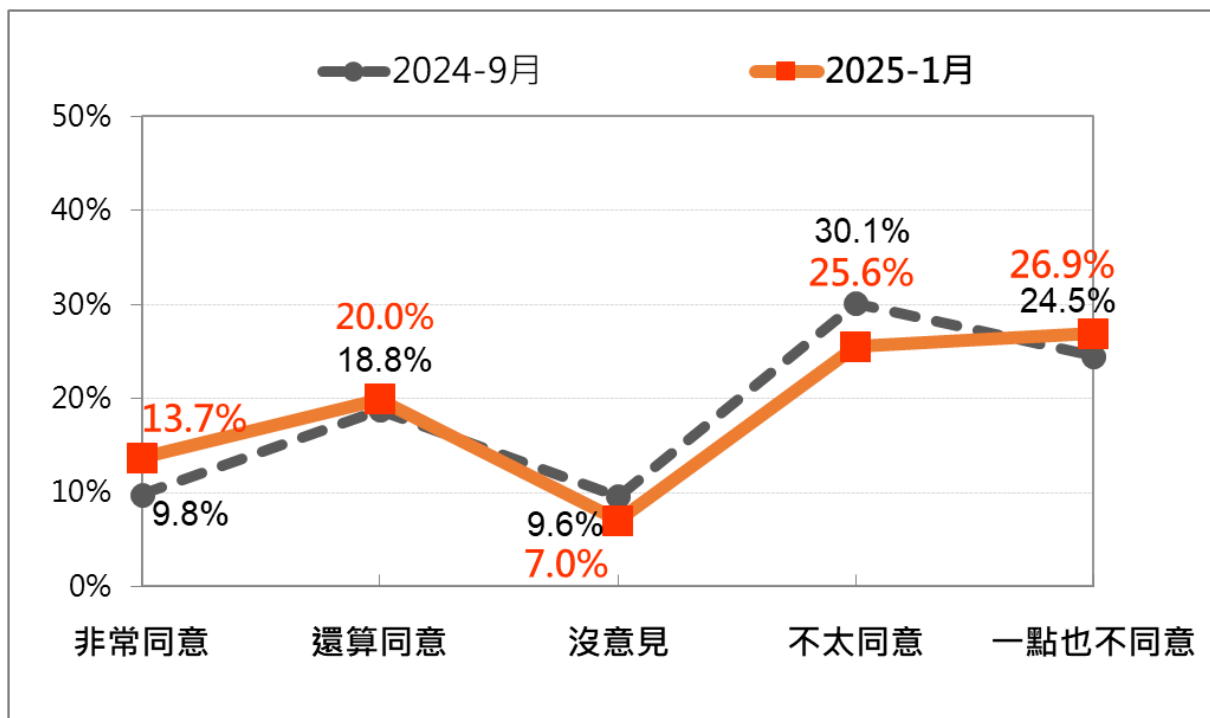
第一，從政黨支持傾向看，民進黨支持者，9%同意柯文哲被收押禁見是賴政府的政治迫害，八成七不同意；國民黨支持者，六成一同意，三成二不同意；民眾黨支持者，八成同意，一成六不同意；中性選民，二成四同意，三成八不同意，三成八很難說、不知道。

第二，從年齡層看，20-24 歲，四成三同意柯文哲被收押禁見是賴政府的政治迫害，三成不同意；25-34 歲，三成八同意，四成七不同意；35-44 歲，四成二同意，四成四不同意；45-54 歲，三成八同意，五成四不同意；55-64 歲，三成二同意，五成九不同意；65 歲及以上，二成同意，六成三不同意。

這和四個月前大異其趣。四個月前，除了 20-24 歲呈現一半同意，一半不同意外，25 歲以上呈現多數不同意的現象。特別是，25-34 歲一向是柯文哲最堅強支持者，卻呈現三成同意柯案是賴政府的政治迫害，五成六不同意。

第三，從教育背景看，每一種教育程度都呈現多數人不同意柯案是賴政府的政治迫害，包括一向最挺柯文哲的大學及以上教育程度者。

圖 8：國人對柯案是否是政治迫害的態度—最近二次比較（2025/1）



（四）台灣社會對司法的信心

我們問：「一般說來，您對台灣司法有沒有信心？」結果發現：12%非常有信心，32.8%還算有信心，27.7%不太有信心，21.5%一點也沒信心，4.4%沒意見，1.6%不知道、拒答。換句話說，最新民意顯示，二十歲以上台灣人中，四成五對台灣司法有信心，四成九沒信心。沒信心的比有信心的多 4.4 個百分點。請參見圖 9、圖 10。

這項發現傳達了一個訊息，那就是，當台灣社會籠罩在柯文哲案沸沸揚揚的時刻，多數人對司法卻是沒有信心的；也就是說，多數人對司法正義的降臨有不確定感。

與最近一次同樣的調查相比，2024 年 9 月，對台灣司法有信心者略增 0.6 個百分點，沒有信心者略減 0.7 個百分點，這表示台灣社會對司法信心沒有明顯的改變。請參見圖 11。

圖 9：台灣社會對司法的信心（2025/1）

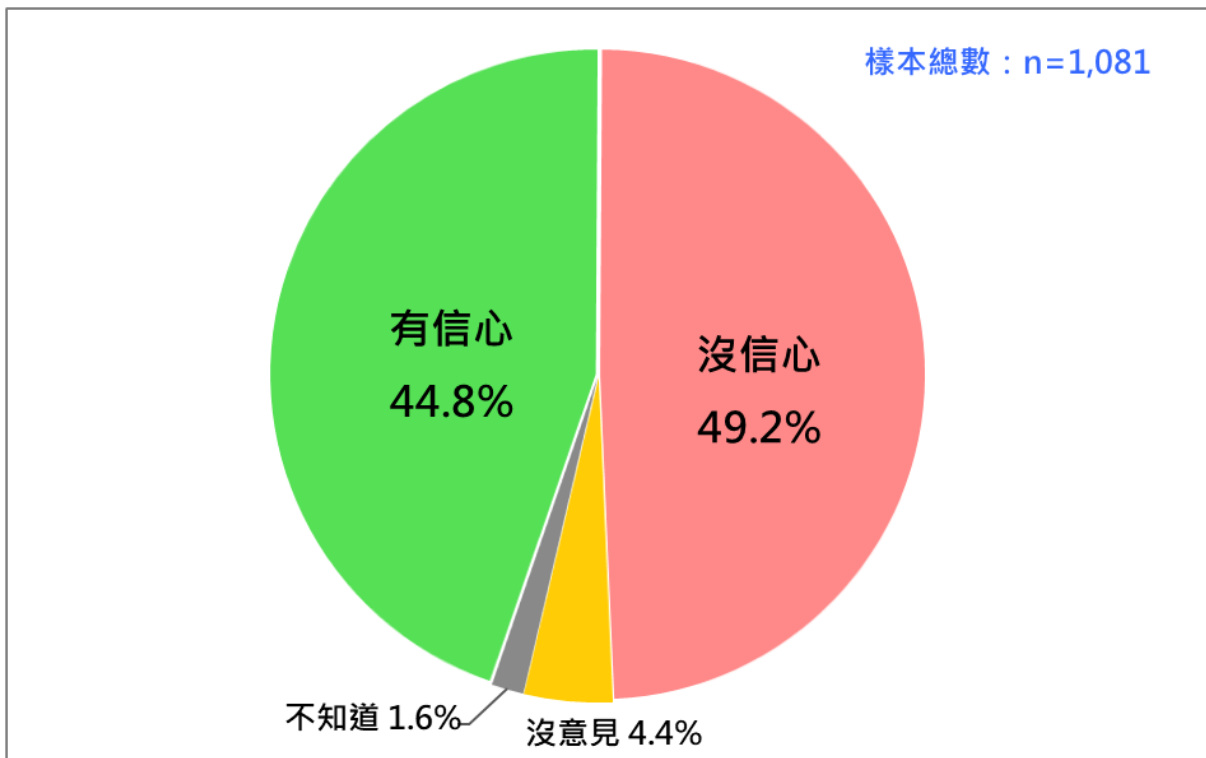


圖 10：台灣社會對司法的信心（2025/1）

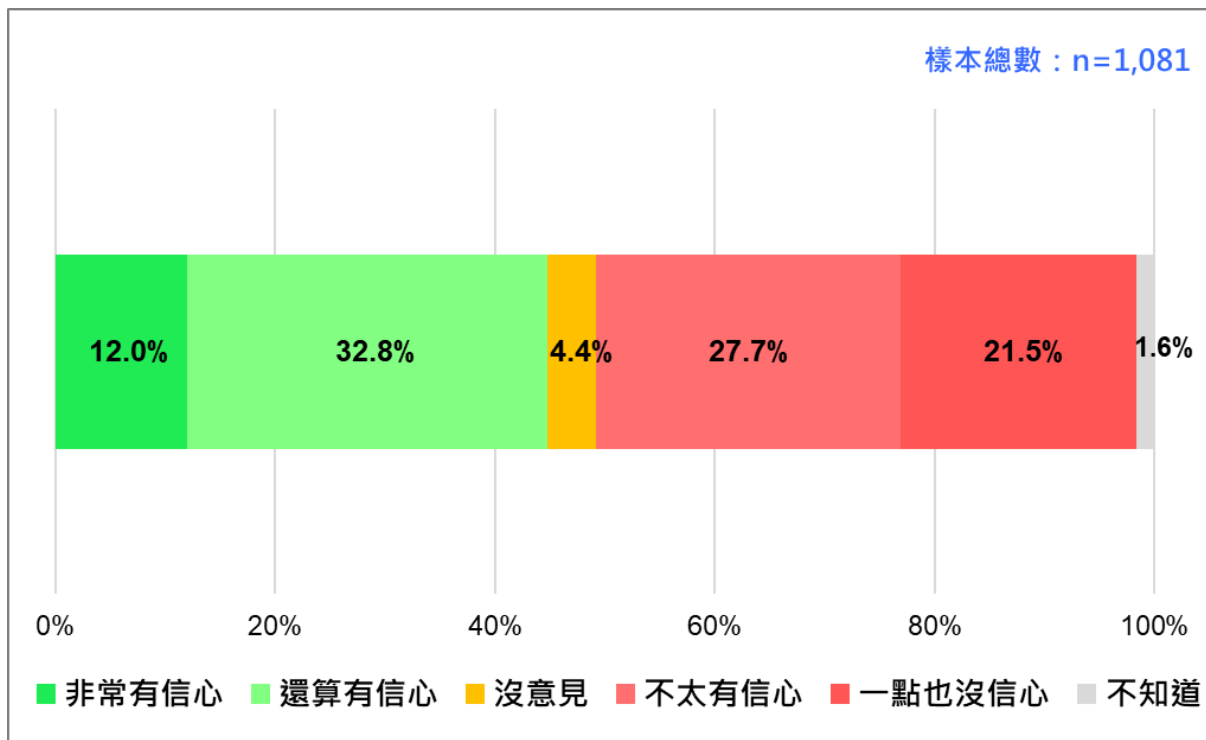
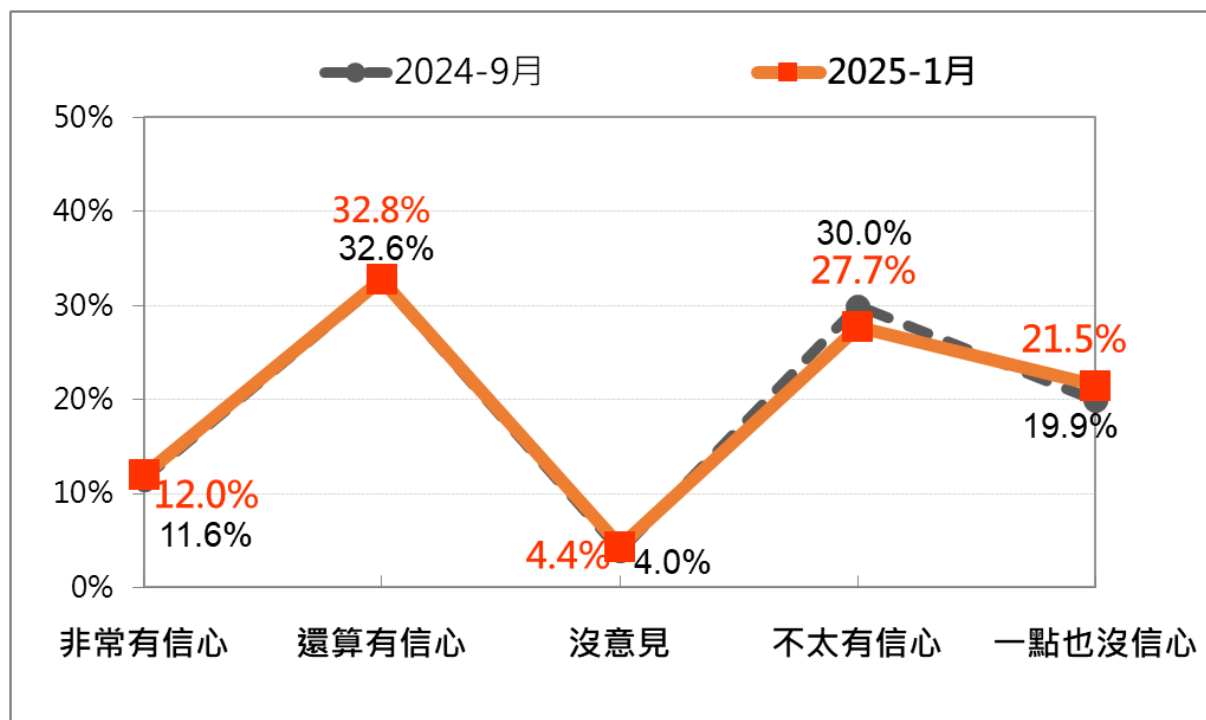


圖 11：台灣社會對司法的信心—最近二次比較（2025/1）



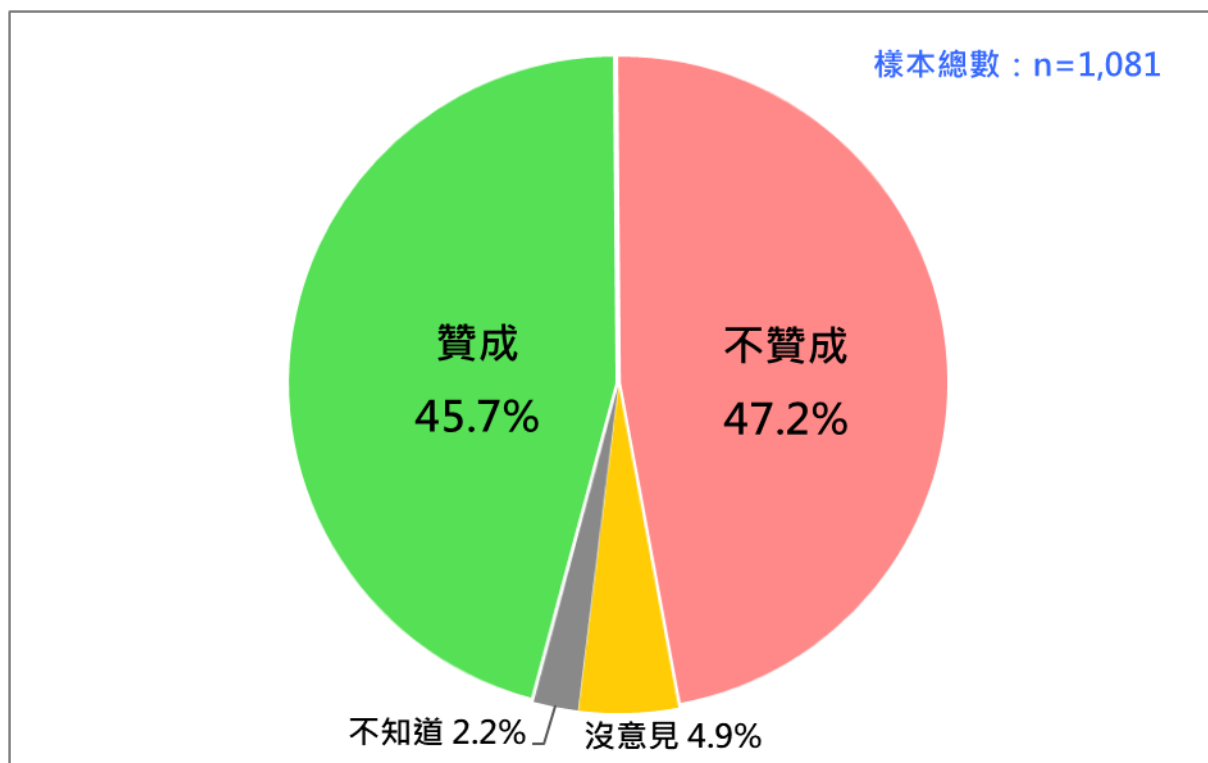
二、引發政黨衝突三大法案的民意反應

(一) 國人對選罷法修法的意見傾向

我們問：「關於選罷法修法新規定，「罷免案的提議和連署須附上國民身分證正反面影本」，請問您贊不贊成？」結果發現：17.9%非常贊成，27.8%還算贊成，21.8%不太贊成，25.4%一點也不贊成，4.9%沒意見，2.2%不知道、拒答。換句話說，最新民意顯示，在二十歲以上台灣人中，四成六贊成選罷法修法，罷免案的提議和連署須附上國民身分證正反面影本，四成七不贊成。不贊成者比贊成者多 1.5 個百分點。請參見圖 12、圖 13。

這項發現透露了一個訊息，那就是，對在野黨聯手修改選罷法，規定罷免案的提議和連署須附上國民身分證正反面影本，藉以提高民選公職人員罷免難度，台灣社會反對者較多，正反雙方意見分歧，並無共識可言。

圖 12：國人對選罷法修法的意見傾向 (2025/1)



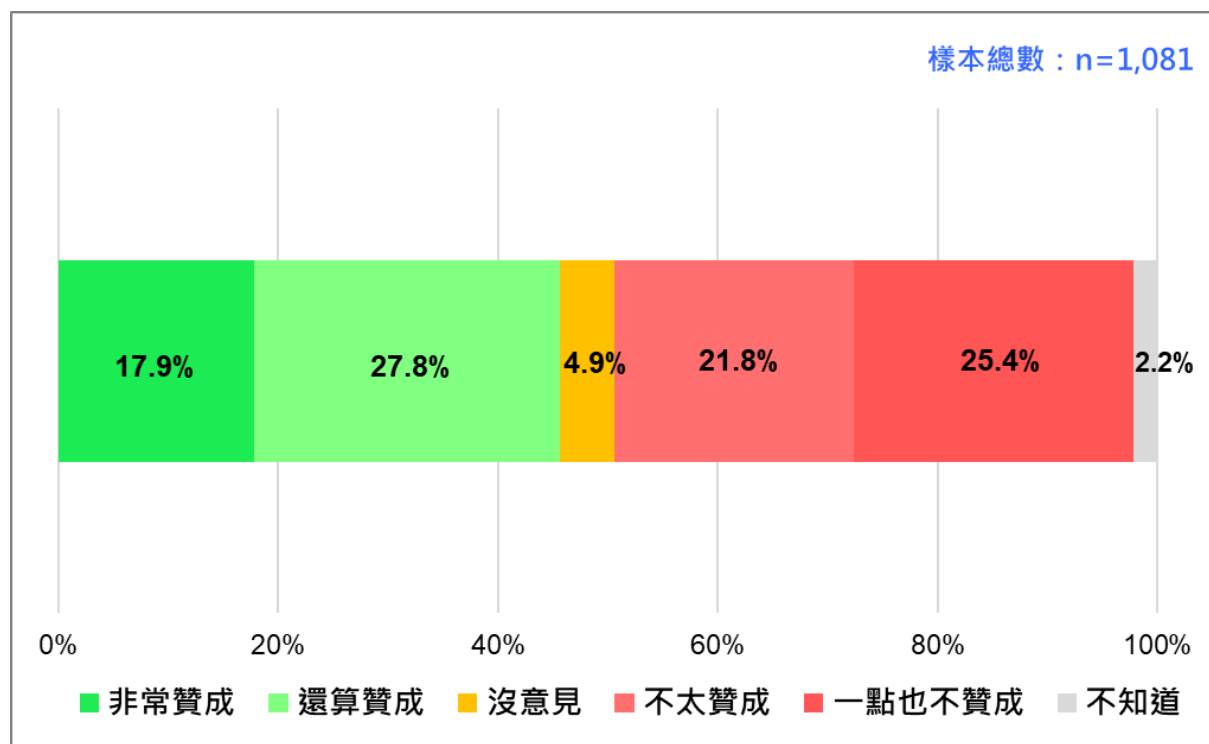
進一步分析，有以下三點值得一提：

首先，從政黨傾向看，民進黨支持者一面倒反對修法，國民黨與民眾黨支持者一面倒贊成修法，中性選民正反雙方勢均力敵。具體地講，民進黨支持者，二成五贊成，七成二反對；國民黨支持者，六成七贊成，二成六反對；民眾黨支持者，七成三贊成，二成二反對；中性選民，四成四贊成，四成三反對。

第二，從年齡層看，20-24 歲，四成一贊成，四成九反對；25-34 歲，五成八贊成，三成九反對；35-44 歲，五成五贊成，四成一反對；45-54 歲，四成八贊成，四成六反對；55-64 歲，四成四贊成，五成二反對；65 歲及以上，三成贊成，五成五反對。

第三，從教育程度看，大學及以上教育程度者，五成四贊成，四成三反對；專科教育程度者，四成九贊成，四成五反對；高中/高職教育程度者，四成八贊成，四成五反對；初中/國中教育程度者，三成贊成，五成九反對；小學及以下教育程度者，二成贊成，五成九反對，二成一沒意見、不知道。

圖 13：國人對選罷法修法的意見傾向（2025/1）

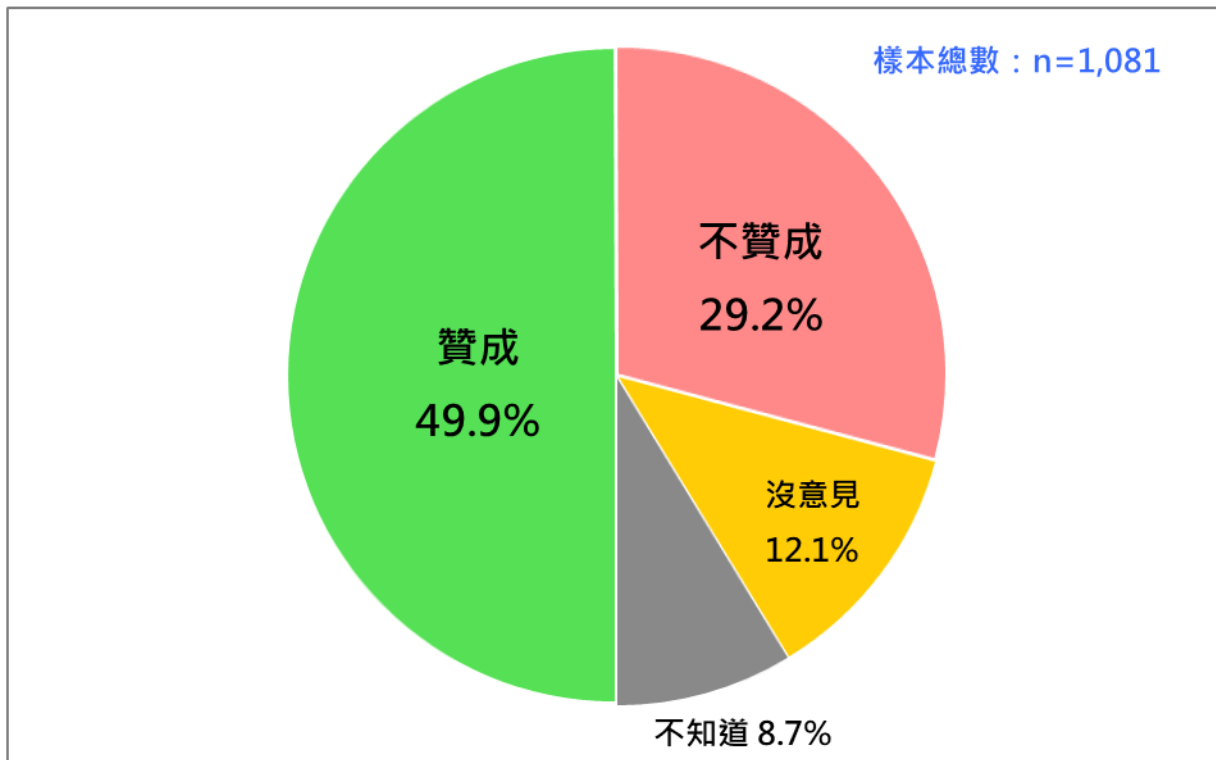


（二）國人對憲政訴訟法修法的意見傾向

我們問：「關於憲政訴訟法修法新規定，「憲法法庭出席大法官人數不得低於 10 人，同意違憲宣告的大法官人數不得低於 9 人（比原來規定多一人）」，請問您贊不贊成？」結果發現：16.1%非常贊成，33.8%還算贊成，13.8%不太贊成，15.4%一點也不贊成，12.1%沒意見，8.7%不知道。換句話說，最新民意顯示，在二十歲以上台灣人中，五成贊成憲訴法修法，二成九不贊成，二成一沒意見、不知道。贊成者比反對者多 20.7 個百分點。請參見圖 14、圖 15。

這項發現傳達一個清楚的訊息，那就是，半數國人能接受憲政訴訟法的修改，多數民意明顯站在反對黨這一方，不感覺那是毀憲亂政。民進黨在這項重大議題上的民意爭取顯然屈居下風。

圖 14：國人對憲政訴訟法修法的意見傾向（2025/1）



進一步分析，有以下幾點值得一提：

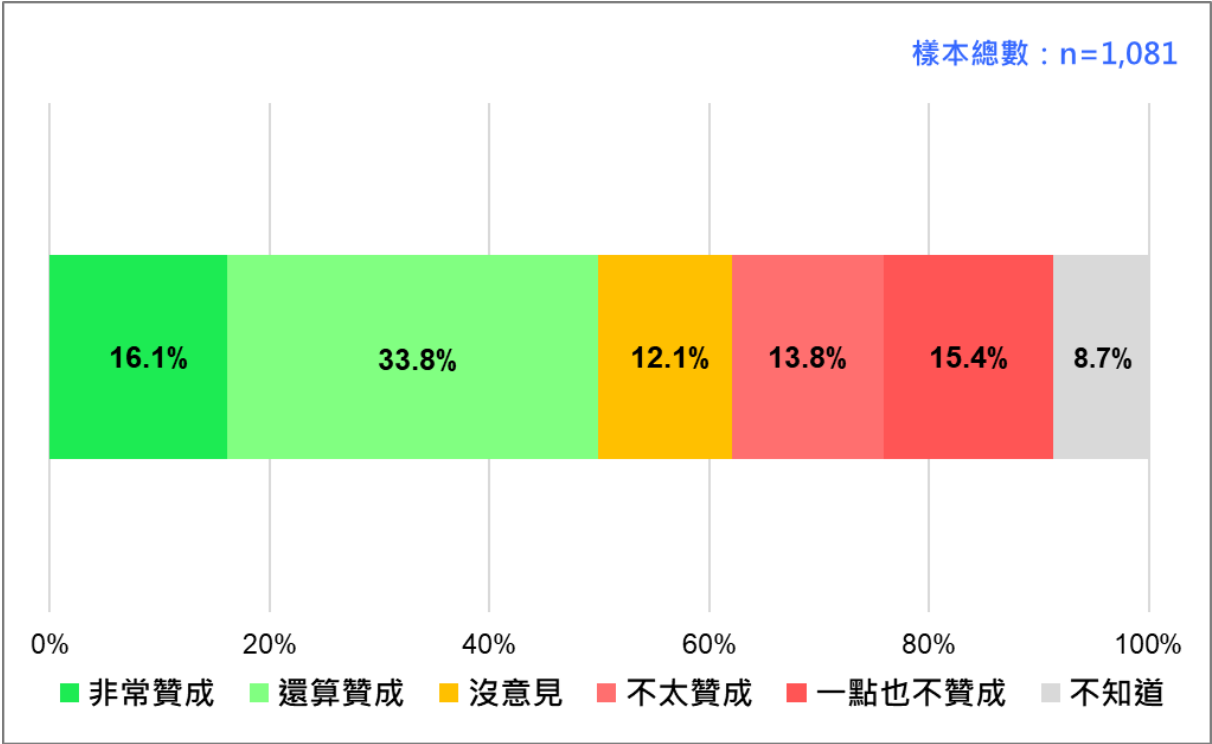
首先，從政黨傾向看，民進黨支持者過半數反對憲訴法修法，國民黨與民眾黨支持者一面倒贊成修法，中性選民也呈現一面倒贊成修法。具體地講，民進黨支持者，三成贊成，五成一反對；國民黨支持者，七成贊成，一成五反對；民眾黨支持者，七成八贊成，一成四反對；中性選民，四成七贊成，一成六反對。

第二，從年齡層看，65 歲以下，一面倒贊成憲訴法修法，而 65 歲及以上不贊成者略居多數。具體地講，20-24 歲，六成二贊成，二成三反對；25-34 歲，六成四贊成，二成六反對；35-44 歲，五成七贊成，二成五反對；45-54 歲，五成二贊成，二成反對；55-64 歲，四成八贊成，三成一反對；65 歲及以上，三成二贊成，三成四反對。

第三，從教育程度看，除了初中/國中教育程度者外，其他各種教育程度者皆呈現贊成遠多於反對。具體地講，大學及以上教育程度者，五成六贊成，三成反對；專科教育程度者，五成四贊成，二成八反對；高中/高職教育程度者，五成三贊成，二成六反對；初中/國中教育程度者，三成三贊成，四成一反對；小學及以下教育程度者，三成二贊成，二成二反對，四成七沒意見、不知道。

第四，從性別、省籍族群及全國各地區看，都呈現大多數贊成憲訴法修法，少數反對的現象。

圖 15：國人對憲政訴訟法修法的意見傾向（2025/1）

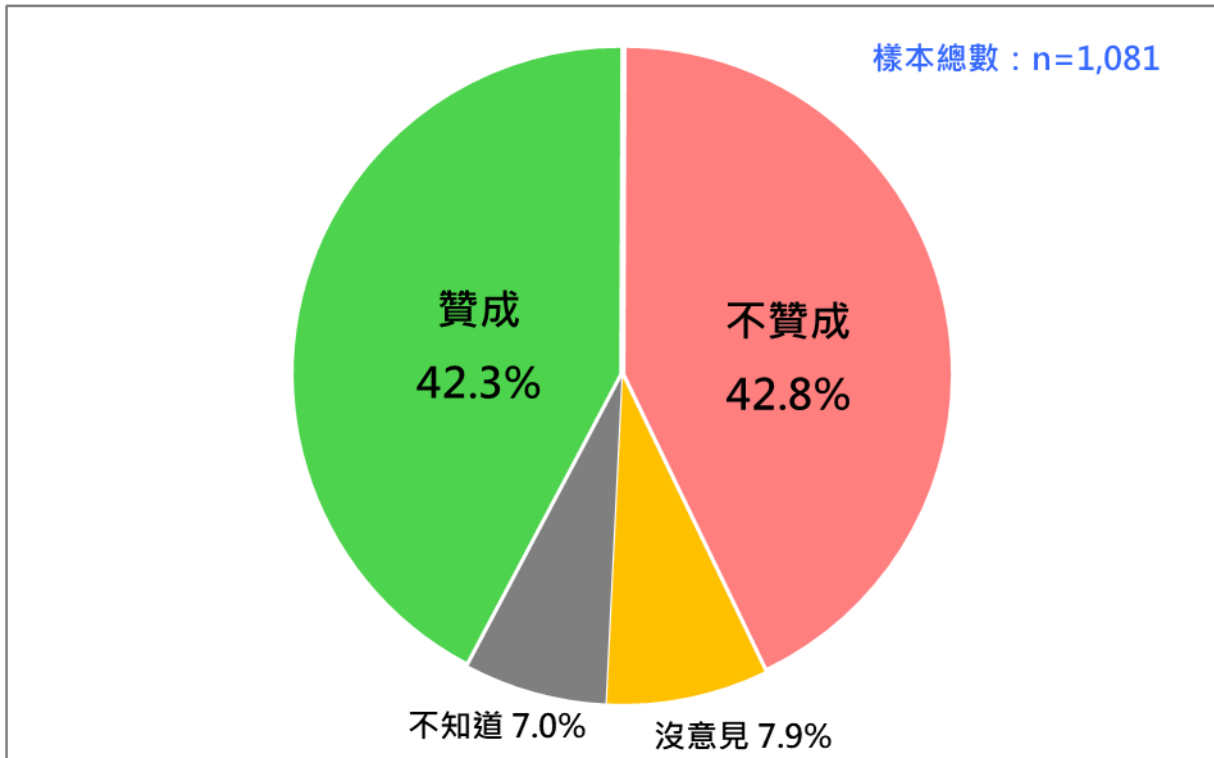


（三）國人對財劃法修法的意見傾向

我們問：「關於中央與地方財劃法（財政收支劃分法）的新規定，中央每年將增加對地方 6 都 16 縣市補助款達 3753 億元，同時這也將對中央預算分配造成衝擊。請問您贊不贊成？」結果發現：14.7%非常贊成，27.6%還算贊成，21%不太贊成，21.8%一點也不贊成，7.9%沒意見，7%不知道、拒答。換句話說，最新民意顯示，在二十歲以上台灣人，四成二贊成財劃法修法，四成三不贊成，一成五沒意見、不知道、拒答。請參見圖 16、圖 17。

這項發現傳達一個清楚的訊息，那就是，國人在財劃法修法議題上，態度呈現嚴重分歧，社會共識趨近於零。反對者雖比贊成者略多 0.6 個百分點。

圖 16：國人對財劃法修法的意見傾向（2025/1）



進一步分析，有以下四點值得一提：

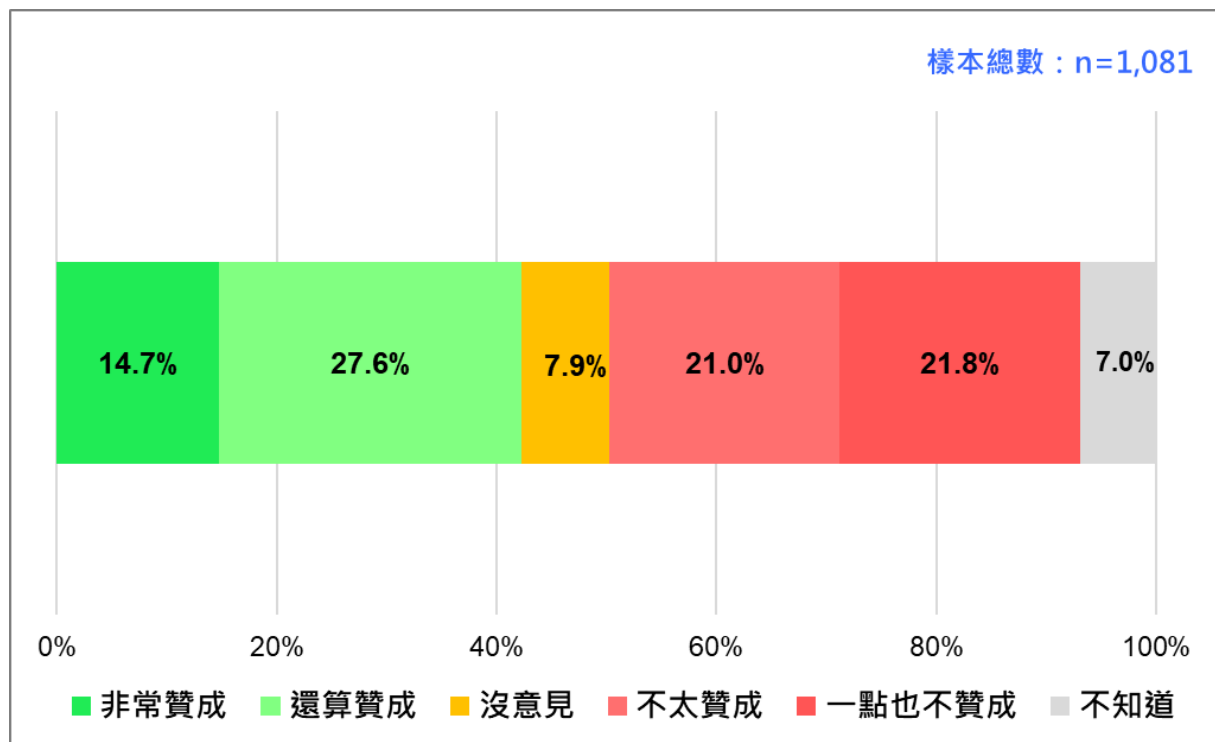
首先，從政黨傾向看，民進黨支持者一面倒反對財劃法修法，國民黨與民眾黨支持者一面倒贊成修法，中性選民呈現多數贊成修法。具體地講，民進黨支持者，一成八贊成，六成九反對；國民黨支持者，六成四贊成，二成七反對；民眾黨支持者，七成四贊成，二成二反對；中性選民，四成三贊成，二成九反對。

第二，從年齡層看，44 歲以下，多數贊成財劃法修法，而 45 歲及以上反對者居多數。具體地講，20-24 歲，四成七贊成，四成四反對；25-34 歲，五成六贊成，三成六反對；35-44 歲，四成五贊成，四成反對；45-54 歲，四成五贊成，四成七反對；55-64 歲，四成贊成，四成七反對；65 歲及以上，三成贊成，四成三反對。

第三，從教育程度看，除了大學及以上教育程度者外，其他各種教育程度者皆呈現反對多於贊成。具體地講，大學及以上教育程度者，五成一贊成，四成一反對；專科教育程度者，四成五贊成，四成七反對；高中/高職教育程度者，三成九贊成，四成五反對；初中/國中教育程度者，三成一贊成，四成五反對；小學及以下教育程度者，二成六贊成，三成六反對，三成八沒意見、不知道。

第四，從 6 都 16 縣市角度看，台北市、新北市、桃園市、台中市呈現多數贊成財劃法修法，台南市與高雄市多數反對的現象；其他 16 縣市基本上呈現贊成與反對各半的現象。具體地講，台北市，四成四贊成，四成三反對；新北市，四成六贊成，四成四反對；桃園市，五成二贊成，三成七反對；台中市，四成四贊成，四成反對；台南市，三成贊成，四成八反對；高雄市，三成四贊成，四成四反對；其他 16 縣市平均，四成三贊成，四成三反對。

圖 17：國人對財劃法修法的意見傾向（2025/1）



整體而言，從全國民意的角度看，半數國人可接受憲政訴訟法修法，不到三成的人不接受，在這樣的背景下，民進黨針對憲訴法打憲政官司，是否明智，值得深思。此外，選罷法及財劃法修法，民意呈現分歧與分裂狀態，藍白並沒佔上風，未來如何解套，是朝野政黨嚴厲的考驗。

三、賴清德總統聲望 48.4% 仍在中高檔

我們問：「賴清德總統上任近八個月，一般說來，您贊同或不贊同他處理國家大事的方式，包括重要人事安排與政策？」結果發現：12.6%非常贊同，35.8%還算贊同，25.1%不太贊同，15.1%一點也不贊同，8.1%沒意見，3.3%不知道、拒答。換句話說，最新民意顯示，二十歲以上台灣人中，四成八贊同賴清德總統處理國家大事的方式，四成不贊同，一成一沒意見、不知道。贊同者比不贊同者多 8.2 個百分點。也就是說，賴清德總統的執政表現續獲多數國人認可。請參見圖 18、圖 19。

這項發現傳達了一個清楚的訊息，那就是，當國內因朝野政黨嚴重對立衝突的時刻，賴清德總統聲望仍維持在中高檔，尚未因政局紛擾而受到太大的衝擊。

圖 18：賴清德總統聲望（2025/1）

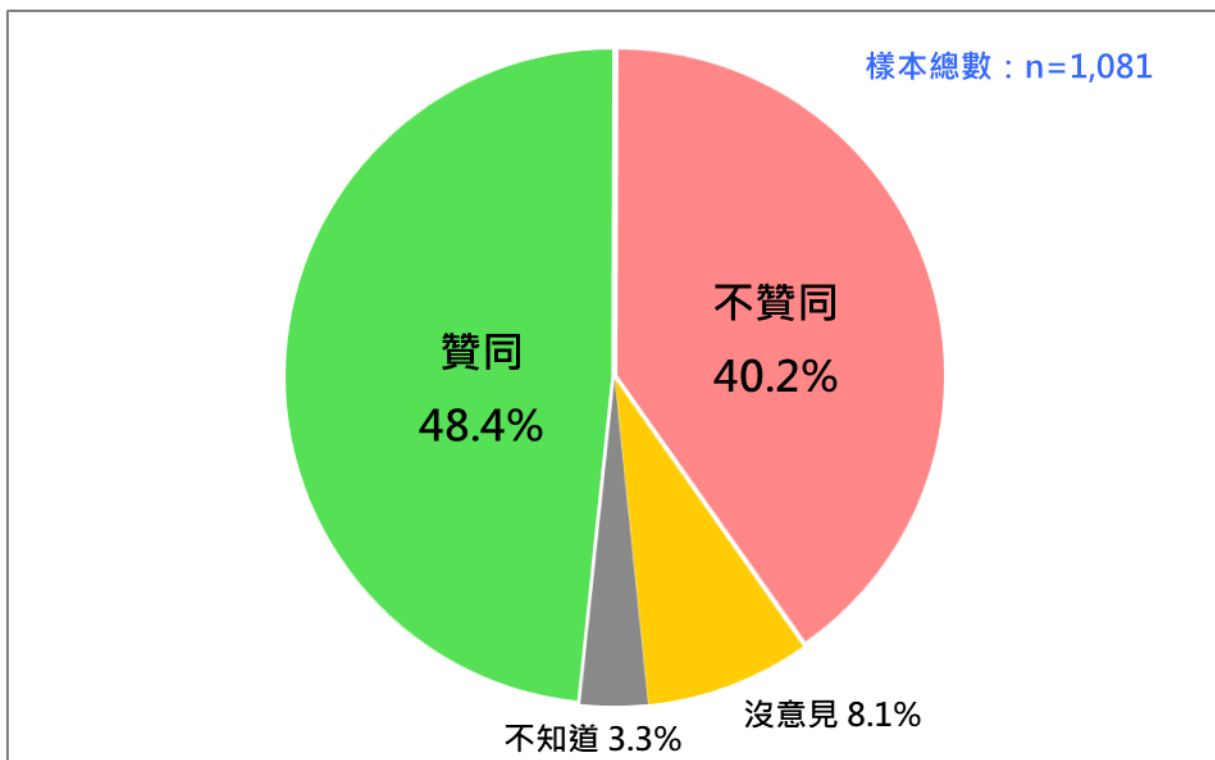
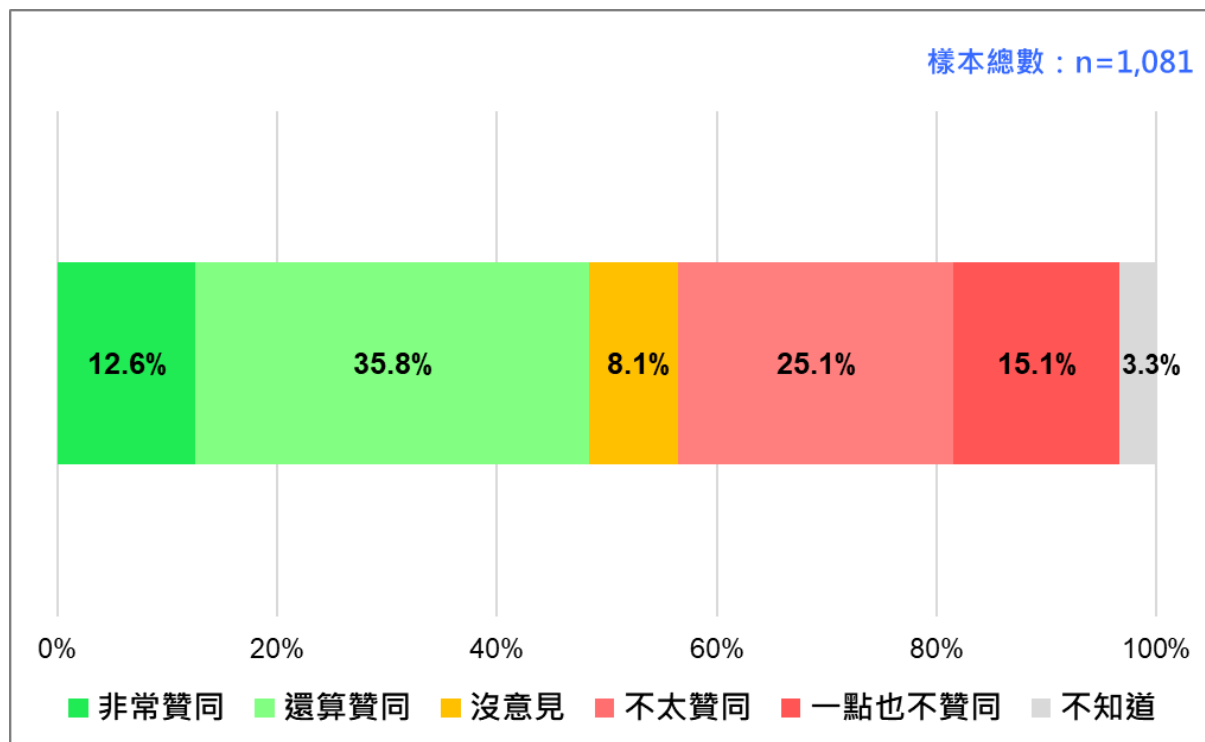
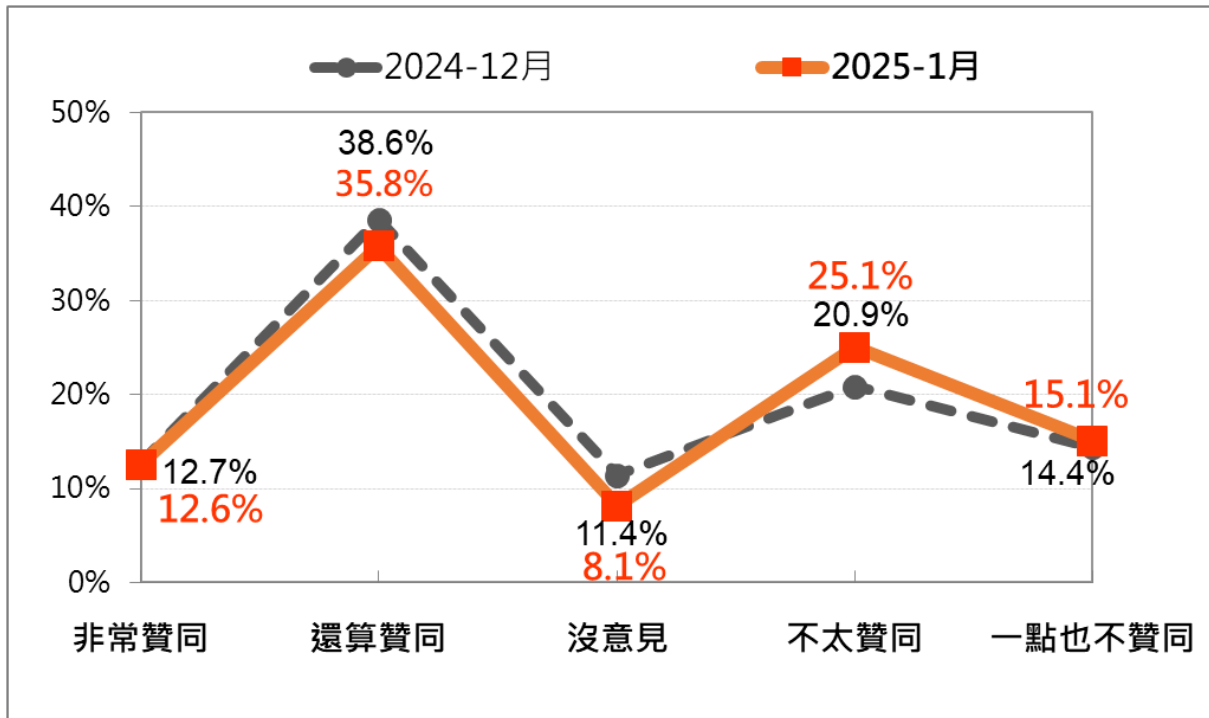


圖 19：賴清德總統聲望（2025/1）



和上個月相比，「總統職務表現贊同率」(Presidential Job Approval Rating)，也就是總統聲望，下滑 2.9 個百分點；同時，「總統職務表現不贊同率」(Presidential Job Disapproval Rating) 上揚 4.9 個百分點。一來一往，顯示新年伊始賴總統人氣已大受影響，從上個月 16 個百分點直接減半為 8.2 個百分點。這是一個民意大幅翻轉的警訊。請參見圖 20。(註：「總統職務表現贊同率」減「總統職務表現不贊同率」，數值愈高，表示愈受歡迎，人氣愈高；反之，即愈不受歡迎；如果數值是負的，那就表示陷入執政困境。)

圖 20：賴清德總統聲望—最近兩個月比較（2025/1）



過去一個月，台灣因朝野政黨在國會嚴重對立，民眾黨主席柯文哲涉案被收押禁見引起黨人強烈反彈，民進黨內因立院重挫倡議大罷免行動，政局動盪，政海激起滔滔巨浪，身處風暴中心的總統賴清德為何聲望（或民意支持度）只下滑不到三個百分點？可能的因素有以下數端：

首先，自去年 520 上任以來八個月，賴清德總統聲望平均 48.94%，最高五成八，最低四成三，顯示其民意支持度有一定的穩定性。而這和他長期在台灣主權立場及對中共態度強硬有關。

第二，在社會大眾眼中，賴總統並沒有公開直接地指揮或主導國會各項爭議性高的法案和行動，因此他也不須負什麼大的責任。

第三，即便是柯文哲案，民眾黨直指那是賴清德總統的政治迫害，但最新民調顯示五成三國人不同意，同意的只有三成四。意味這把火也沒燒到他身上。

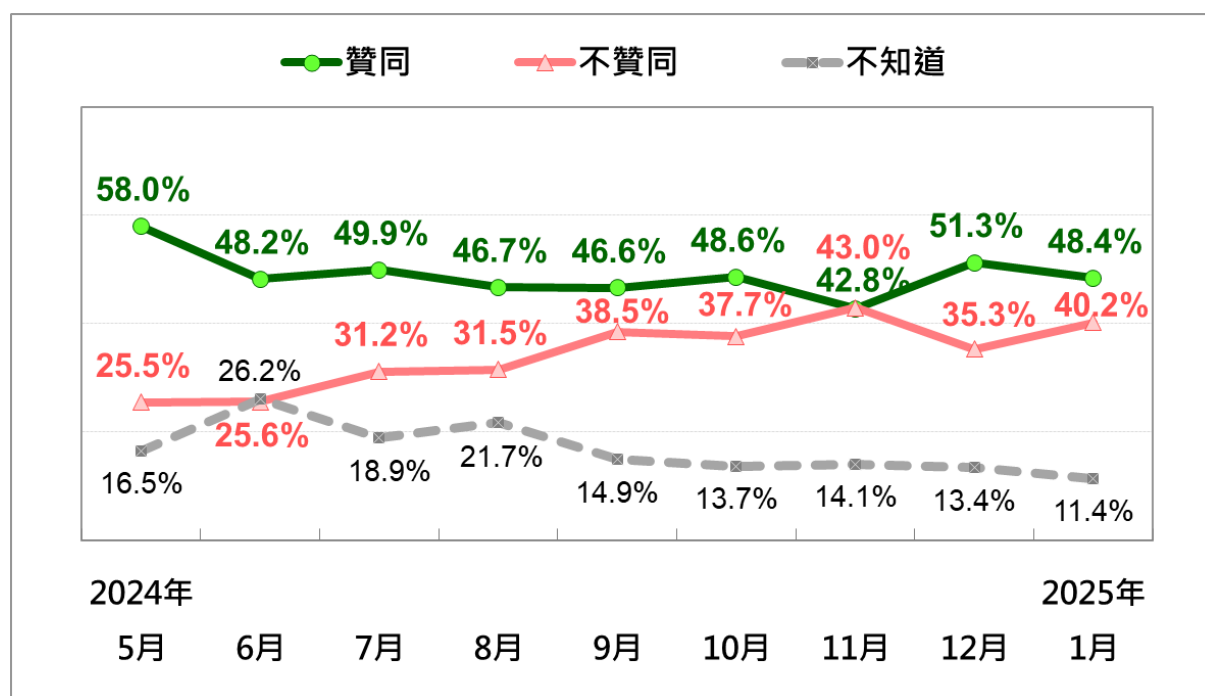
第四，民進黨立院黨團總召柯建銘力倡大罷免 41 席國民黨立委，來勢洶洶，但被賴總統兼黨主席急踩煞車，公開表達不支持；此舉讓他加分不少，否則，目前支持度可能掉到跌破 11 月的四成三。

第五，賴韓關係破冰，走向合作之路跡象顯著，從而獲得二成三國民黨支持者的肯定，也是因素之一。這是否代表賴總統正逐步調整其對在野黨的態度與策略，值得觀察。

第六，也是最後，民進黨目前是台灣第一大黨，最新支持度有三成五，其中八成五贊同賴總統處理國家大事的方式；換個角度看，他的民意支持度六成一來自民進黨，他的聲望自然是水漲船高，低不到哪裡去。

1月18日，韓國瑜院長率團前往祝賀美國川普總統就職，賴總統送行，當面公開說「在福爾摩沙，沒有什麼放不下的仇恨」時，又一次展現國家領導人的高度、智慧與善意。以這樣的態度、思維和行動，長此以往，將獲得台灣社會熱烈的掌聲；畢竟，台灣社會需要的是更多的善意和解，而不是無謂的衝突。

圖 21：賴清德總統聲望趨勢（2025/1）



賴清德總統的支持者究竟來自何方？深入分析，有以下四點值得注意：

首先，從年齡層看，20-24 歲，三成九贊同，五成二不贊同；25-34 歲，三成六贊同，五成二不贊同；35-44 歲，四成三贊同，四成四不贊同；45-54 歲，五成五贊同，四成不贊同；55-64 歲，四成九贊同，四成不贊同；65 歲及以上，五成八贊同，二成七不贊同。

第二，從教育背景看，大學及以上教育程度者，四成四贊同，四成八不贊同；專科教育程度者，四成五贊同，四成四不贊同；高中/高職教育程度者，四成六贊同，四成二不贊同；初中/國中教育程度者，六成贊同，二成八不贊同；小學及以下教育程度者，六成一贊同，一成五不贊同。

第三，從省籍族群角度看，河洛人，五成三贊同，三成六不贊同；客家人，四成六贊同，四成二不贊同；外省族群，二成八贊同，六成二不贊同。

第四，從政黨支持傾向看，民進黨支持者，八成五贊同，一成二不贊同；國民黨支持者，二成三贊同，七成不贊同；民眾黨支持者，一成五贊同，八成三不贊同；中性選民，三成四贊同，三成六不贊同，三成沒意見、不知道。

整體來講，為數可觀的年輕或高教育民眾仍對賴清德總統執政表現不表贊同，是值得關注與面對的問題；此外，中性選民對他的執政表現模稜兩可，甚至不贊同居多，也傳達了某種微妙政治意涵。

四、卓內閣施政表現的民意反應

我們問：「*行政院長卓榮泰上任近八個月，一般說來，您是否滿意他所領導內閣的施政表現？*」結果發現：8.8%非常滿意，35.8%還算滿意，26.4%不太滿意，12.9%非常不滿意，9.9%沒意見，6.3%不知道、拒答。換句話說，最新民意顯示，二十歲以上台灣人，四成五滿意卓內閣整體施政表現，三成九不滿意，一成六沒意見、不知道、拒答。滿意者比不滿意者多 5.3 個百分點。這項發現透露一個訊息，那就是，卓內閣整體施政表現仍獲相對多數國人肯定。請參見圖 22、圖 23。

和上個月相比，卓內閣施政表現的民意反應出現一些變化。滿意者下滑 2.7 個百分點，不滿意者上揚 4.5 個百分點。一來一往，使得 2025 新年伊始，滿意卓內閣施政表現者只比不滿意者多 5.3 個百分點。換言之，和上個月比，卓內閣人氣明顯滑落，達 7.2 個百分點，是不小的警訊。請參見圖 24。

圖 22：卓內閣施政表現的民意反應（2025/1）

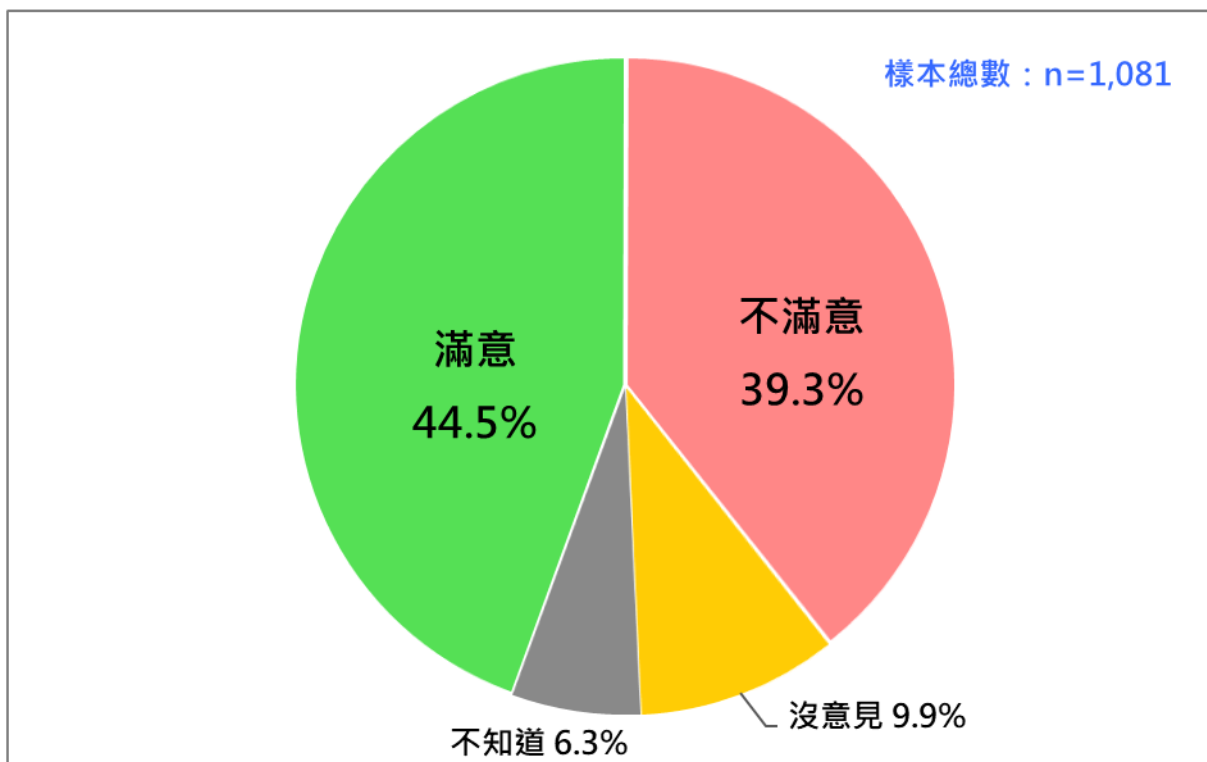


圖 23：卓內閣施政表現的民意反應（2025/1）

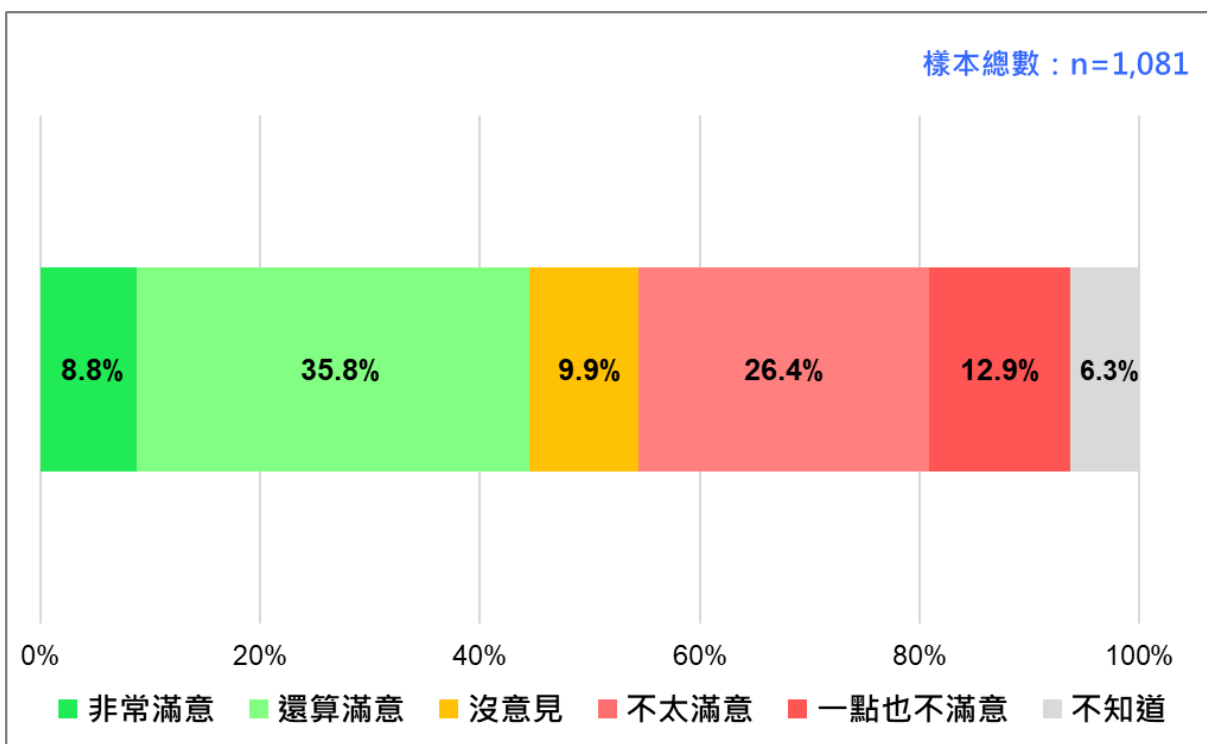


圖 24：卓內閣施政表現的民意反應—最近兩個月比較（2025/1）

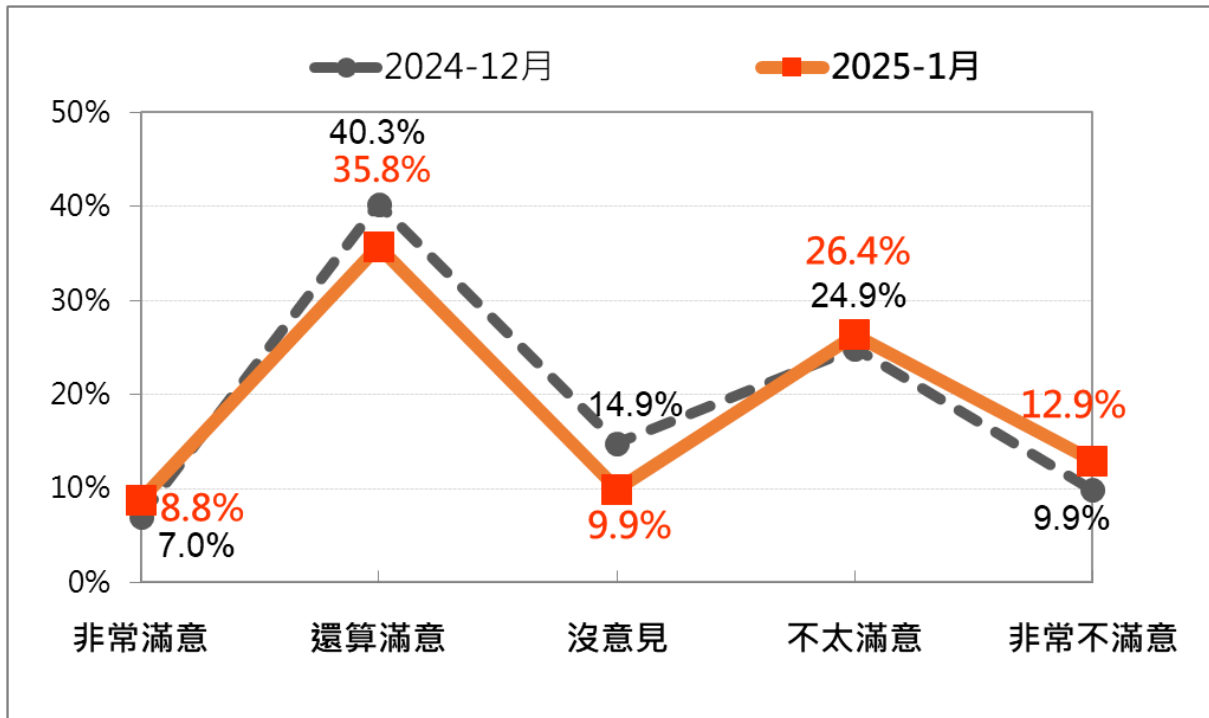
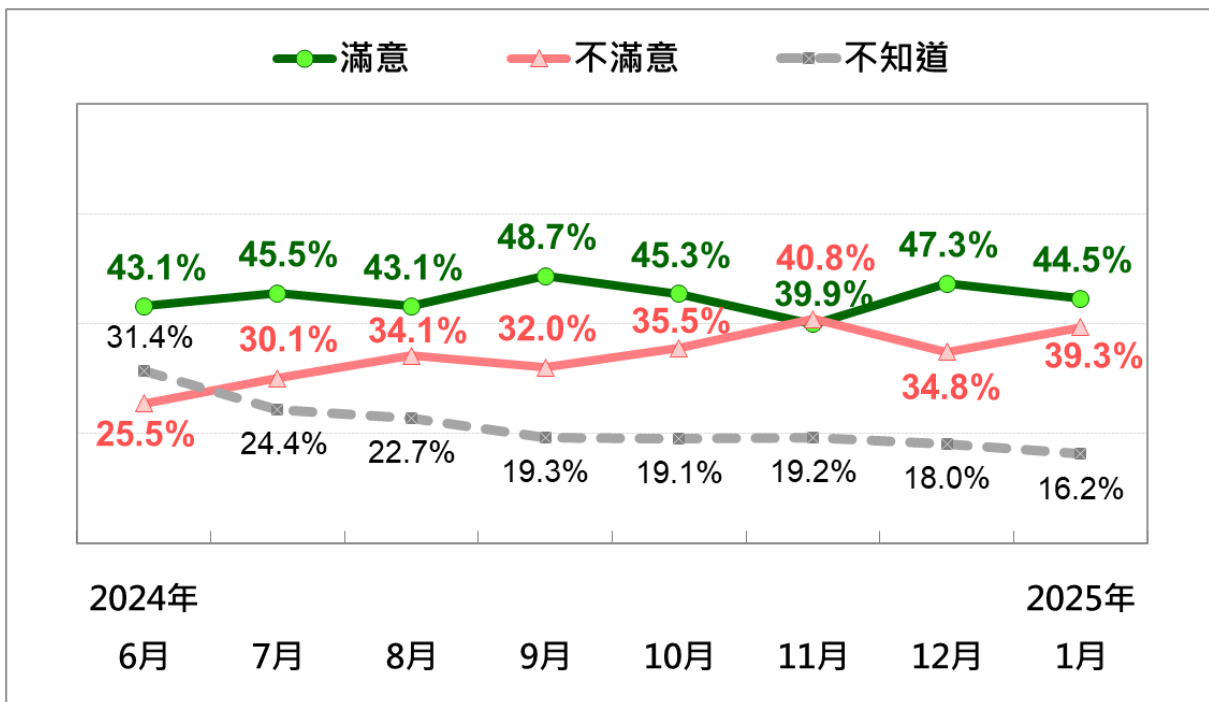


圖 25：卓內閣施政表現的民意反應趨勢（2025/1）



從整體趨勢看，卓內閣去年 5 月上任以來，施政表現滿意度平均 44.68%，不滿意度平均 34%，如今不論是滿意度或不滿意度雙雙低於平均數，明顯是個警訊。的確，卓內閣上任以來八個月，行政權與立法權衝突不斷；從五月所謂「國會改革」立法開始，大大小小法案、預算案、及人事同意權行使，行政院與立法院不斷碰撞，從國會戰到司法院憲法法庭，雖一路敗北，但戰場一個接一個開，沒有休戰的氣氛，最後受傷較重的還是行政院，畢竟在野黨在國會是多數。請參見圖 24、圖 25。

五、台灣人是否擔心川普總統上台後台美關係倒退？

我們問：「1 月 20 日美國新總統川普 (Donald Trump) 將走馬上任。一般說來，您是否會因此而擔憂未來台美關係倒退？」結果發現：9.9%非常擔憂，22.2%有點擔憂，39.2%不太擔憂，23.6%一點也不擔憂，3.3%沒意見，1.8%不知道。換句話說，最新民意顯示，二十歲以上台灣人，三成二擔憂，六成三不擔憂，5.1%沒意見、不知道。這項發現傳達了一個清楚的訊息，那就是，川普總統重返白宮，絕大多數台灣人相信台美關係仍將堅若磐石，不會因更換總統而改變。請參見圖 26、圖 27。

與四年前相比，那是 2017 年民主黨拜登總統即將入主白宮的時刻，台灣人對美國新總統上任是否影響台美關係的態度幾乎是一樣的，絕大多數不擔心，擔心者都在三成上下。具體地說，擔憂的人增加 3.8 個百分點，不擔憂的人減少 1.8 個百分點。請參見圖 28。

進一步分析，有兩點值得一提：

第一，從政黨支持傾向看，民進黨支持者，兩成五擔憂，七成不擔憂；國民黨支持者，四成九擔憂，四成七不擔憂；民眾黨支持者，三成八擔憂，六成二不擔憂；中性選民，二成九擔憂，六成三不擔憂。

第二，從年齡層看，20-24 歲，四成四擔憂，四成九不擔憂；其他各年齡層表示擔憂者都在三成五以下，不擔憂的都遠超過六成，除 65 歲及以上。

圖 26：台灣人是否擔心川普總統上台後台美關係倒退？ (2025/1)

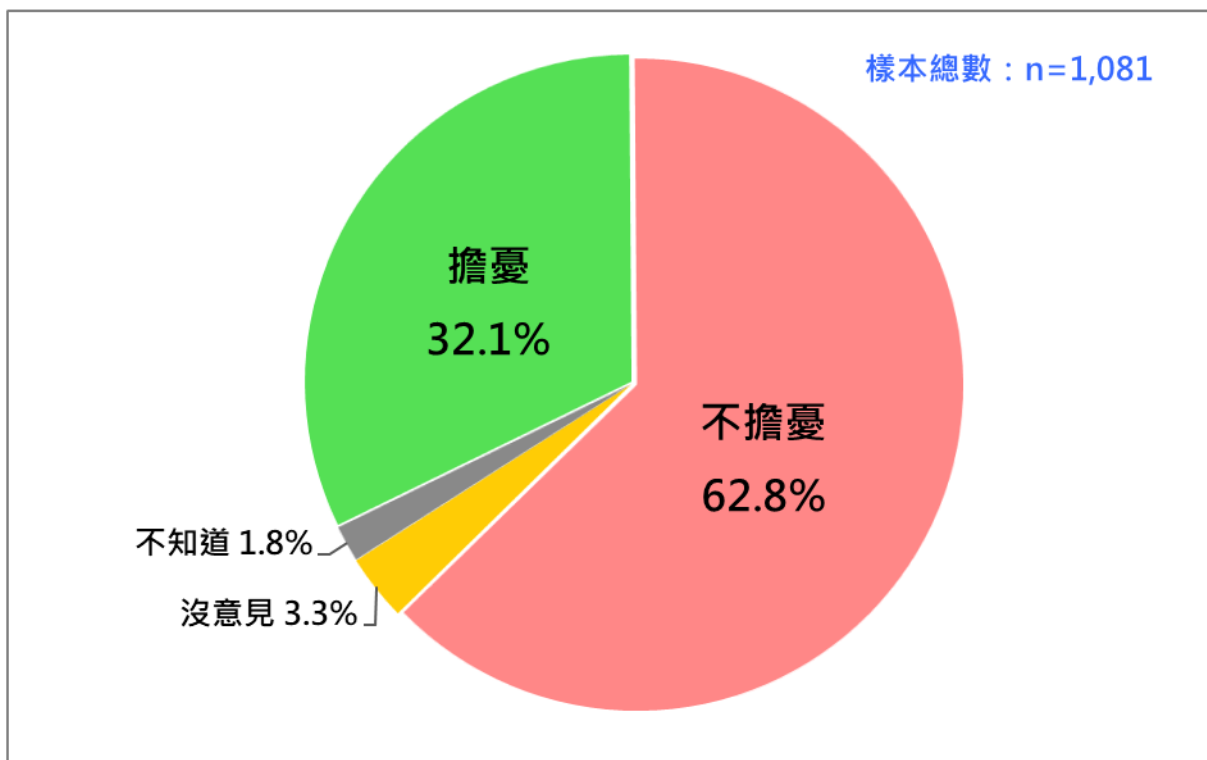


圖 27：台灣人是否擔心川普總統上台後台美關係倒退？ (2025/1)

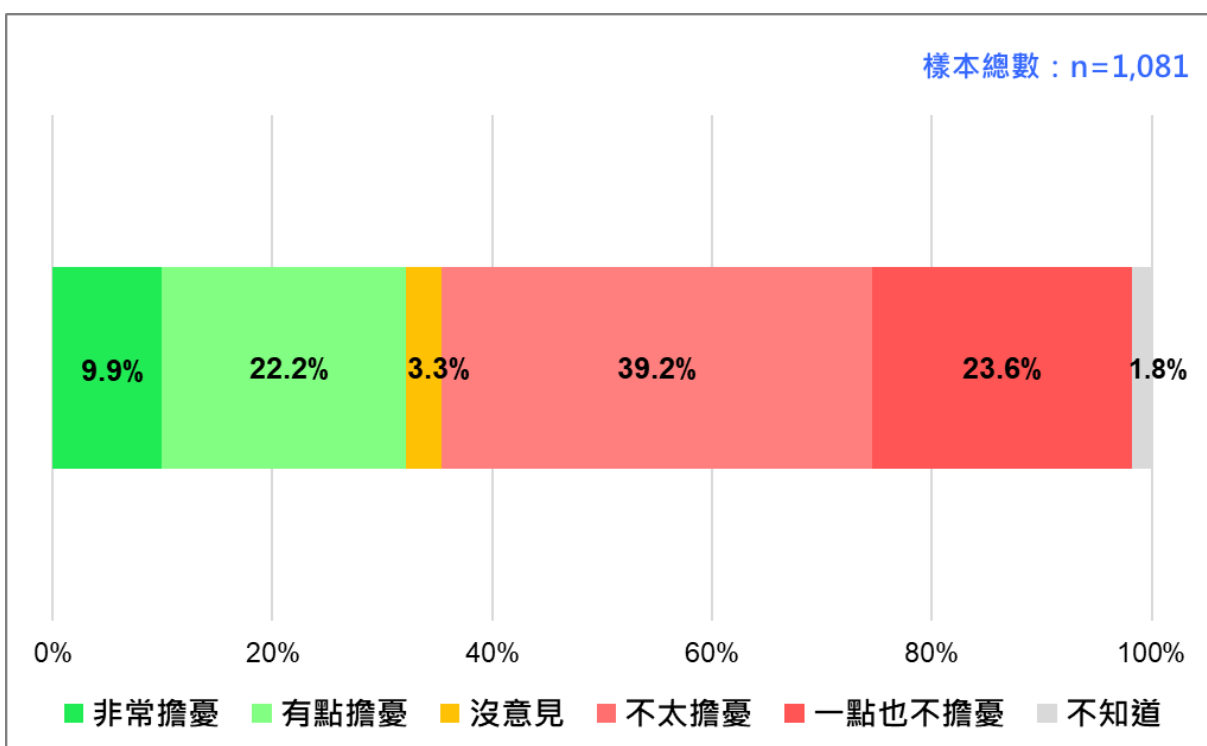
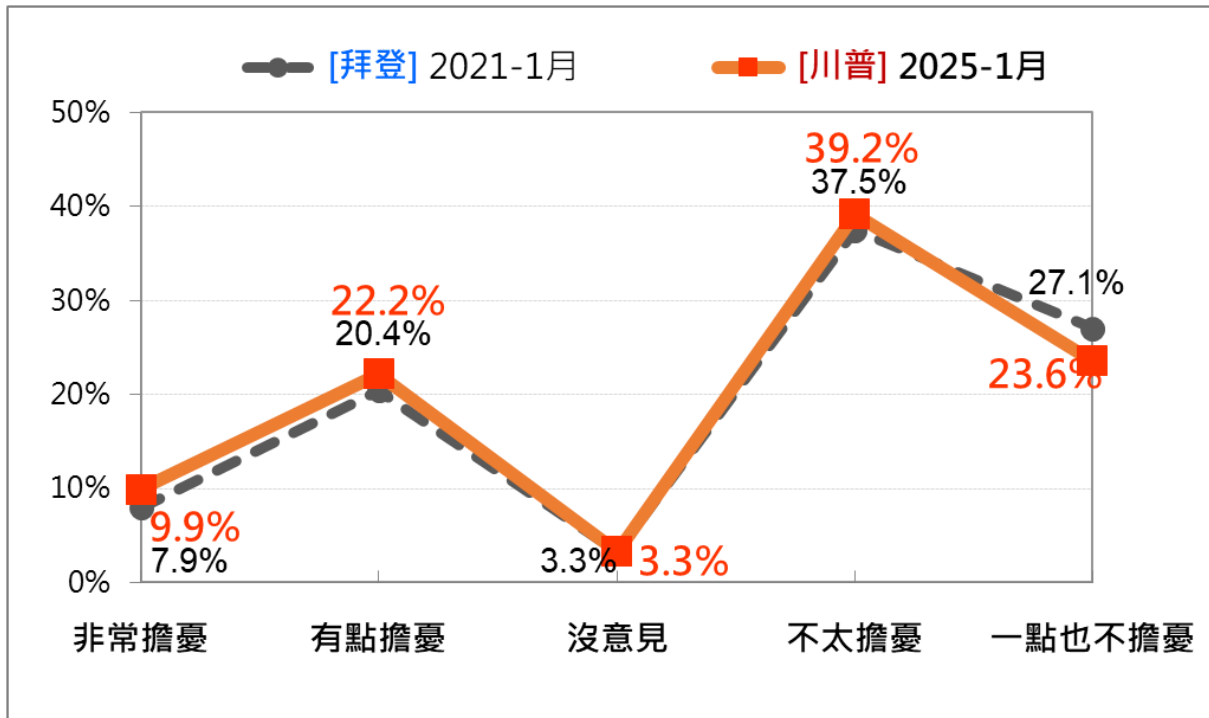


圖 28：台灣人是否擔憂白宮易主未來台美關係會倒退—最近兩次比較 (2025/1)



六、賴總統處理兩岸關係的民意反應

我們問：「**整體來講，您滿意或不滿意賴清德總統上任迄今處理兩岸關係的表現？**」結果發現：17.4%非常滿意，31.3%還算滿意，21.8%不太滿意，22.1%非常不滿意，4.7%沒意見，2.6%不知道。換句話說，最新民意顯示，二十歲以上台灣人中，四成八滿意賴清德總統上任以來處理兩岸關係的表現，四成四不滿意。滿意者比不滿意者多 4.8 個百分點。請參見圖 29、圖 30。

這項發現傳達了一個訊息，那就是，賴總統上任以來對台灣主權與中共採取較強硬的立場與態度，但仍獲得多數國人的肯定與支持。

與最近一次同樣調查相比，2024 年 9 月，滿意賴總統處理兩岸關係者上揚 2.7 個百分點，不滿意者增加 3.2 個百分點。請參見圖 31。

圖 29：賴總統處理兩岸關係的民意反應（2025/1）

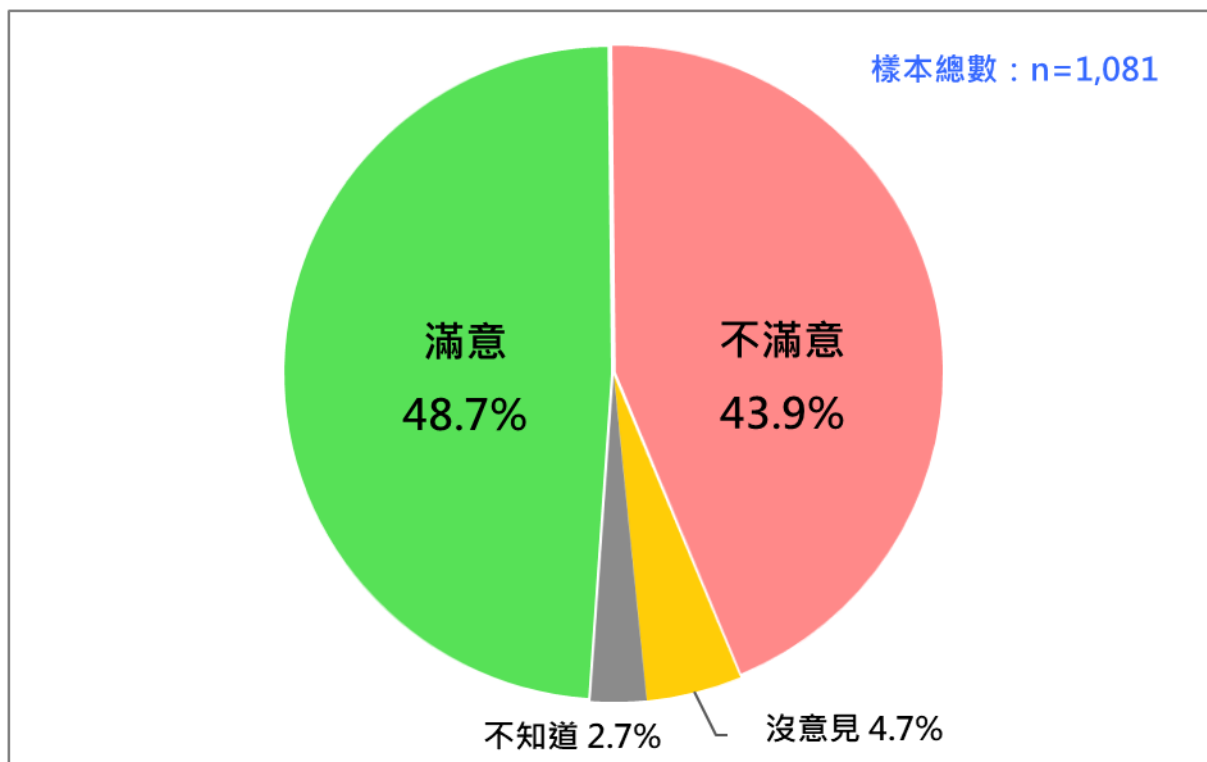


圖 30：賴總統處理兩岸關係的民意反應（2025/1）

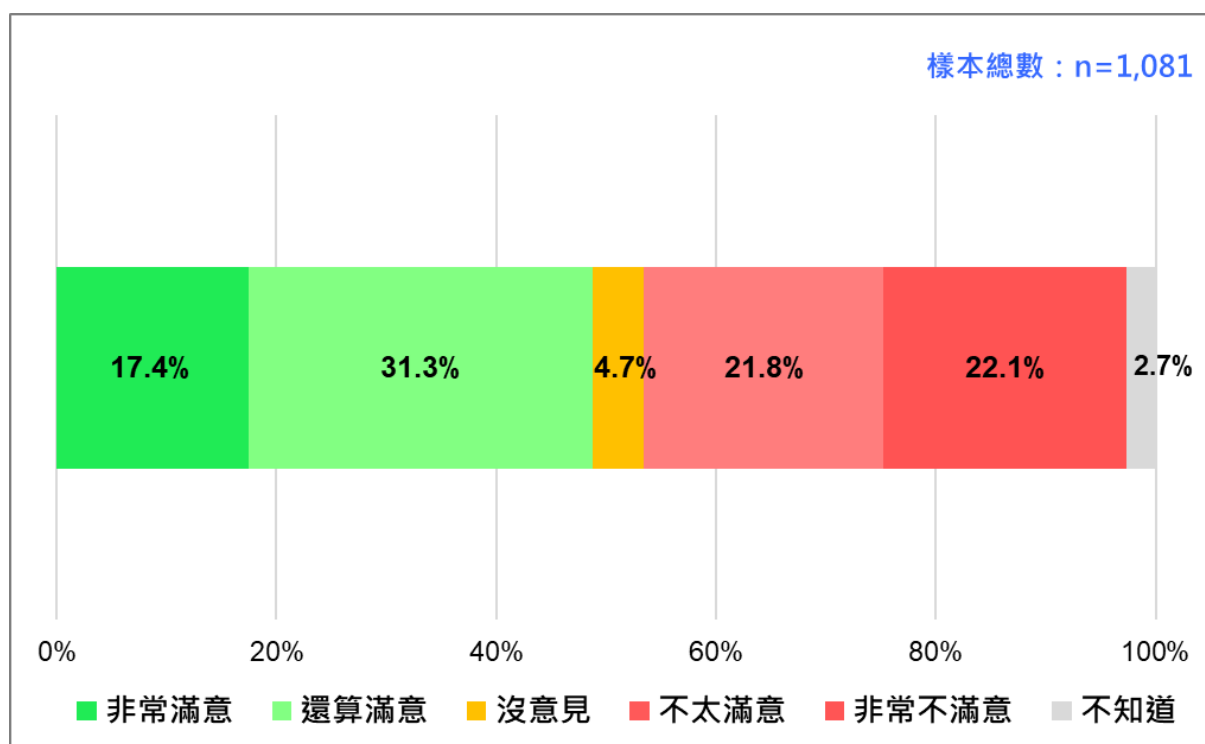
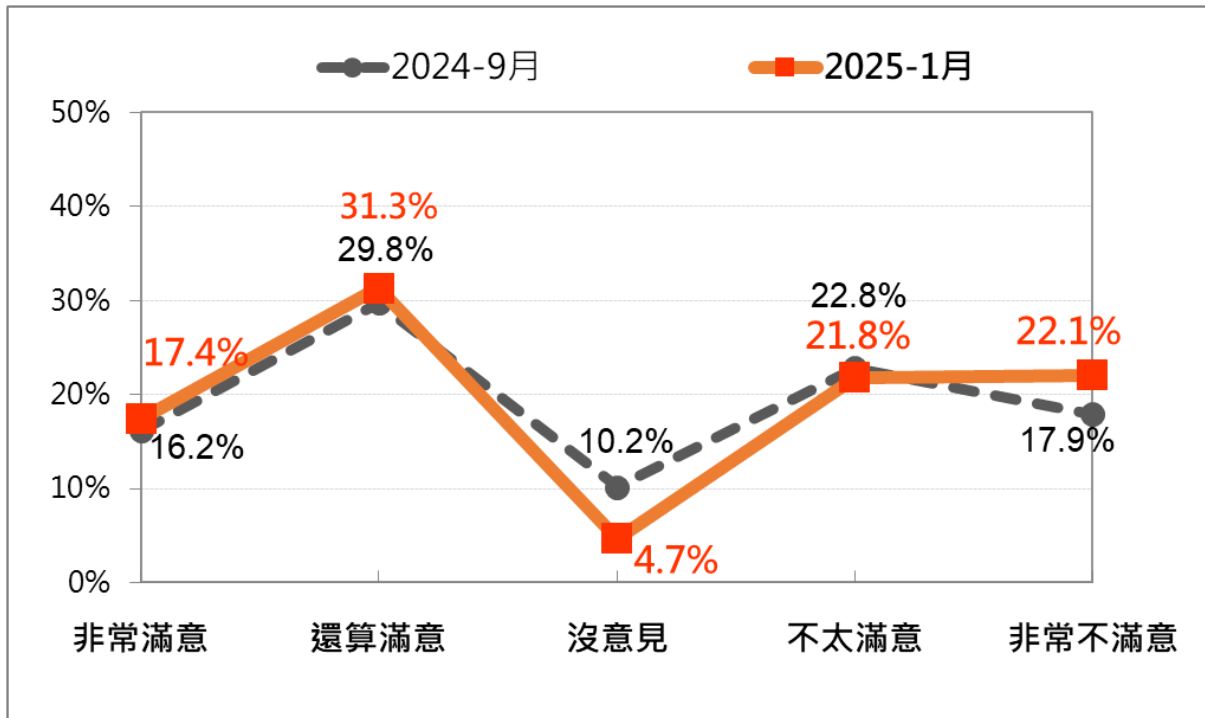


圖 31：賴總統處理兩岸關係的民意反應—最近兩次比較（2025/1）



進一步分析，有以下幾點值得一提：

首先，從年齡層看，不同年齡層對賴總統處理兩岸關係的表現有明顯不同反應。具體地講，20-24 歲，三成七滿意，五成六不滿意；25-34 歲，四成六滿意，四成八不滿意；35-44 歲，四成八滿意，四成五不滿意；45-54 歲，四成七滿意，四成六不滿意；55-64 歲，四成九滿意，四成七不滿意；65 歲及以上，五成五滿意，三成四不滿意。

第二，從教育背景看，不同教育程度者對賴總統處理兩岸關係的表現有不同的態度。具體地說，大學及以上教育程度者，四成七滿意，四成九不滿意；專科教育程度者，三成七滿意，五成六不滿意；高中/高職教育程度者，五成滿意，四成二不滿意；初中/國中教育程度者，五成六滿意，三成三不滿意；小學及以下教育程度者，五成八滿意，二成七不滿意。

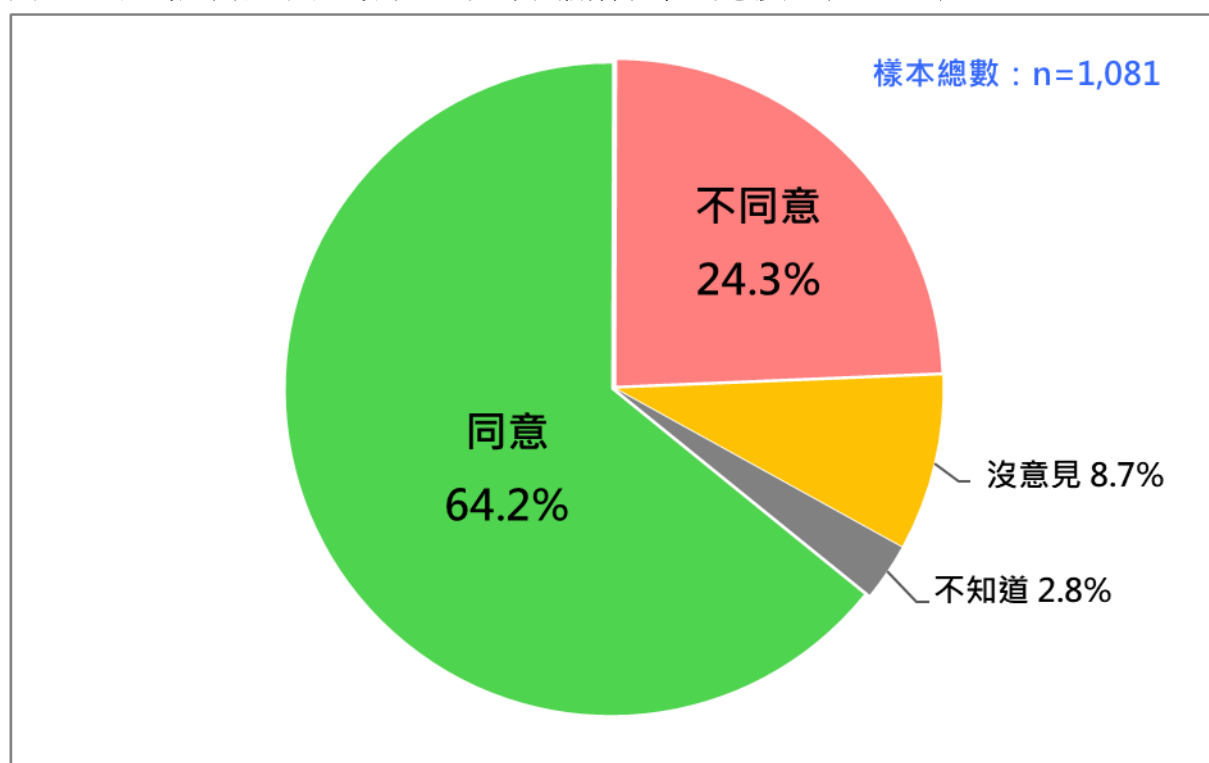
第三，從省籍族群角度看，河洛人、客家人與外省族群對賴總統處理兩岸關係的表現有明顯不同的態度。具體地說，河洛人，五成四滿意，三成九不滿意；客家人，四成二滿意，五成一不滿意；外省族群，二成五滿意，六成六不滿意。

第四，從政黨支持傾向看，不同政黨支持者對賴總統處理兩岸關係的表現有鮮明不同的態度，中性選民立場則較接近在野黨。具體地說，民進黨支持者，八成八滿意，9% 不滿意；國民黨支持者，一成二滿意，八成六不滿意；民眾黨支持者，一成五滿意，八成三不滿意；中性選民，三成八滿意，四成二不滿意。

七、關於台灣人統獨傾向與兩岸關係

我們問：「有人說：『台灣應成為一個主權獨立且和中國關係友善的國家』，請問您同不同意？」結果發現：26.2%非常同意，38%還算同意，15.4%不太同意，8.9%一點也不同意，8.7%沒意見，2.1%不知道，0.7%拒答。換句話說，最新民意顯示，二十歲以上台灣人，六成四同意台灣應成為一個主權獨立且和中國關係友善的國家，二成四不同意，7.3%沒意見、不知道。這項發現傳達了一個清楚且重要的訊息，那就是，台灣成為一個主權獨立的國家並和中國關係友善是絕大多數台灣人共同的期待。請參見圖 32、圖 33。

圖 32：台灣人對追求台灣獨立並與中國關係友善的態度（2025/1）



進一步分析，有以下幾點發現值得一提：

第一，從政黨支持傾向看，民進黨支持者，六成四同意，二成六不同意；國民黨支持者，六成八同意，二成七不同意；民眾黨支持者，七成六同意，二成一不同意；中性選民，五成七同意，二成一不同意；

第二，從省籍族群看，河洛人，六成五同意，二成四不同意；客家人，六成六同意，二成三不同意；外省族群，六成四同意，二成四不同意。

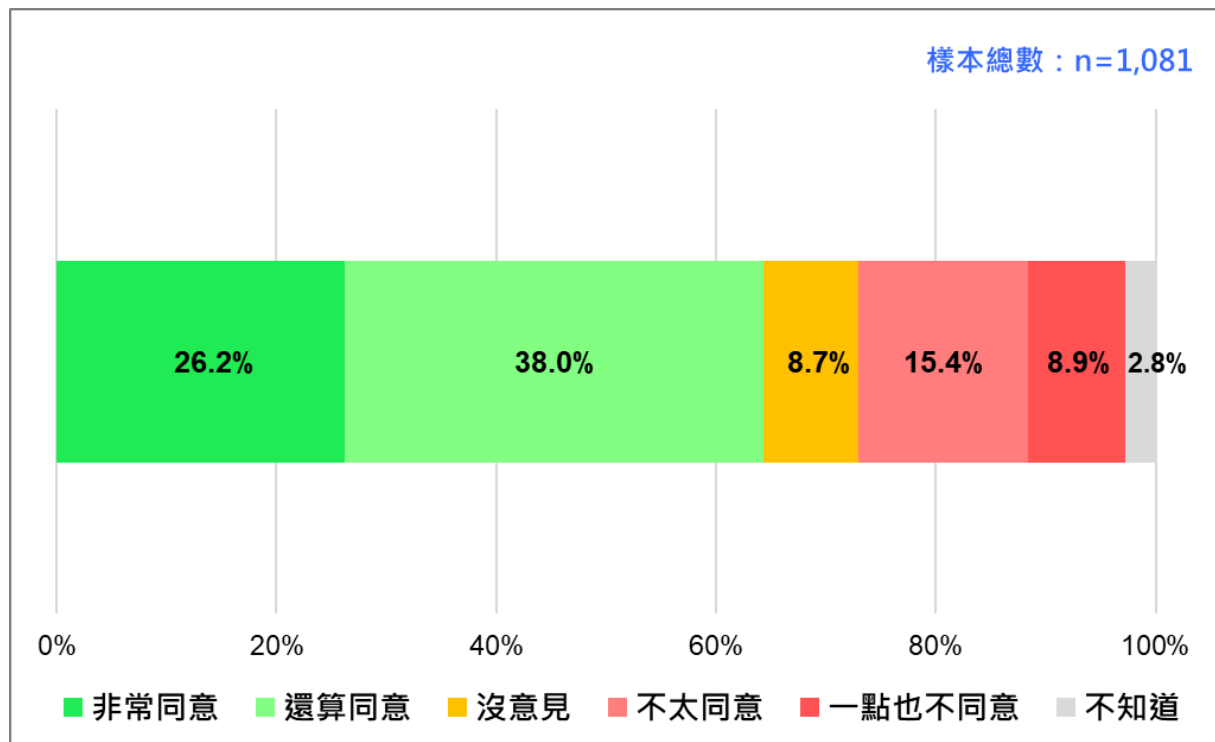
第三，從年齡層看，20-24 歲，四成六同意，三成四不同意；25-34 歲，七成七同意，一成九不同意；35-44 歲，六成五同意，二成六不同意；45-54 歲，七成三同意，二成一不同意；55-64 歲，六成九同意，二成二不同意；65 歲及以上，五成一同意，二成九不同意。

第四，從教育背景看，大學及以上教育程度者，六成九同意，二成五不同意；專科教育程度者，七成三同意，二成二不同意；高中/高職教育程度者，七成同意，一成九不同意；初中/國中教育程度者，六成一同意，二成七不同意；小學及以下教育程度者，二成八同意，三成五不同意。

第五，從 6 都 16 縣市看，台北市，五成七同意，二成九不同意；新北市，六成八同意，二成三不同意；桃園市，六成七同意，二成二不同意；台中市，五成九同意，二成五不同意；台南市，六成三同意，二成五不同意；高雄市，六成四同意，二成六不同意；其他 16 縣市平均，六成七同意，二成三不同意。

整體來說，在台灣，「台灣應成為一個主權獨立且和中國關係友善的國家」，已經是一個跨政黨、跨世代、跨教育、跨性別、跨階級、跨省籍族群、及跨行政區域，都能接受的訴求，將近三分之二的人同意，也可以說是一種社會共識。

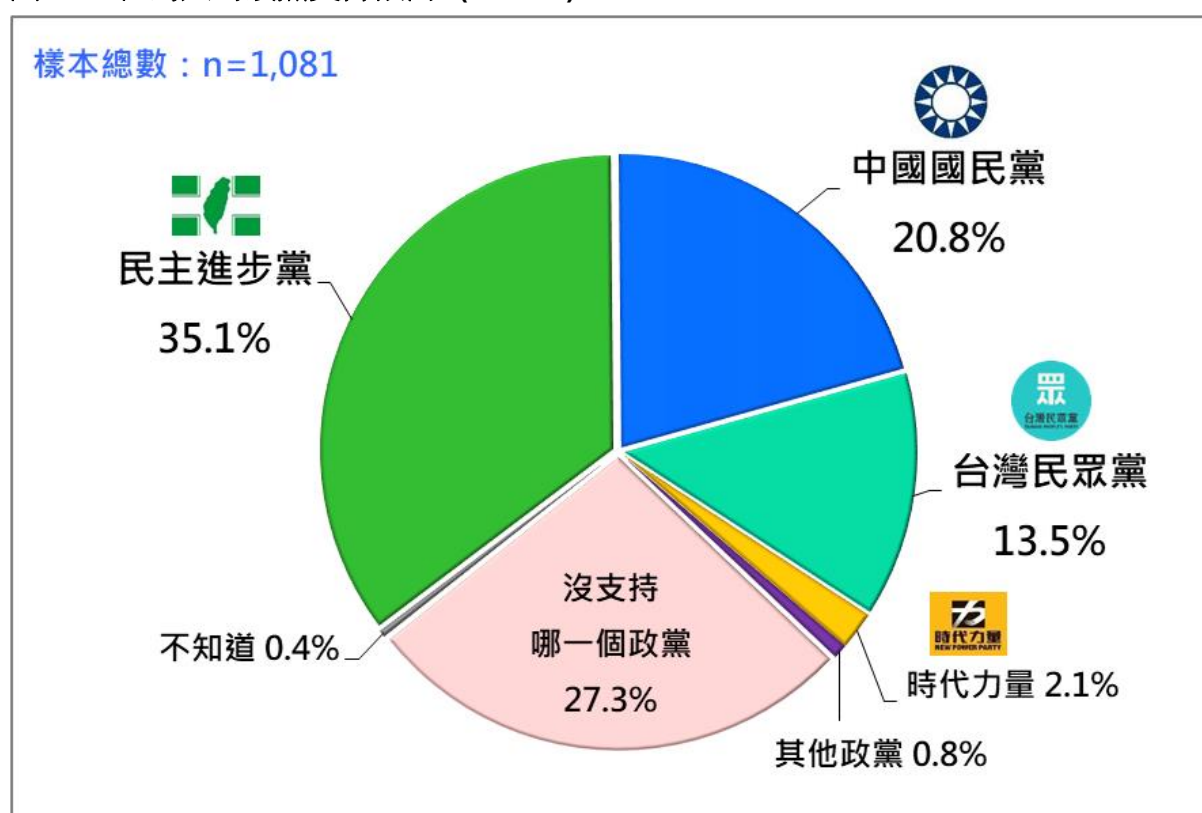
圖 33：台灣人對追求台灣獨立並與中國關係友善的態度（2025/1）



八、台灣人的政黨支持傾向

我們問：「台灣目前有多個政黨，民進黨、國民黨、民眾黨、時代力量...等等。在所有政黨中，您個人最支持的是哪一個政黨？」結果發現：35.1%民主進步黨，20.8%中國國民黨，13.5%台灣民眾黨，2.1%時代力量，0.8%其他政黨合計，27.3%沒特別支持哪一個政黨，0.4%不知道。換句話說，最新民意顯示，二十歲以上台灣人中，三成五支持民進黨，二成一支持國民黨，一成四支持民眾黨，時代力量 2.1%，其他小黨合計 0.8%，二成七中性選民。請參見圖 34。

圖 34：台灣人的政黨支持傾向 (2025/1)



與上個月相比，台灣人政黨支持傾向出現一些變化。民進黨略減 0.7 個百分點，國民黨下滑 1.5 個百分點，民眾黨上揚 1.6 個百分點，時代力量略增 0.2 個百分點，中性選民略增 0.3 個百分點。請參見圖 35。

整體而言，台灣政黨競爭的最新發展是，民進黨沒受到近期台灣政局紛擾的衝擊，以三成五支持度繼續維持第一大黨地位，領先第二大黨國民黨 14.3 個百分點；國民黨只領先民眾黨 7.3 個百分點，民眾黨逆勢上揚以 13.5% 維持第三大黨地位，中性選民規模不變有 27.3 個百分點。國民黨與民眾黨的消長之間似存在某種共變性，或可流通性。此外，國民黨支持度已連續三個月下滑，箇中原因為何？值得探究。

值得注意的是，民眾黨最近遭逢巨變，黨主席柯文哲被檢方以涉貪嫌疑重大偵結起訴，並被地院更裁羈押禁見，過程中請辭黨主席，一般認為民眾黨支持度將受嚴重打擊，但事實正好相反，民眾黨反而逆勢上揚，13.5% 支持度是民眾黨去年八月以來的新高點，這很可能是因為不平則鳴，有不少支持者與社會大眾對他是否獲得司法公平審理有所質疑。後續發展，值得留意。請參見圖 36。

圖 35：台灣人的政黨支持傾向—最近兩個月比較 (2025/1)

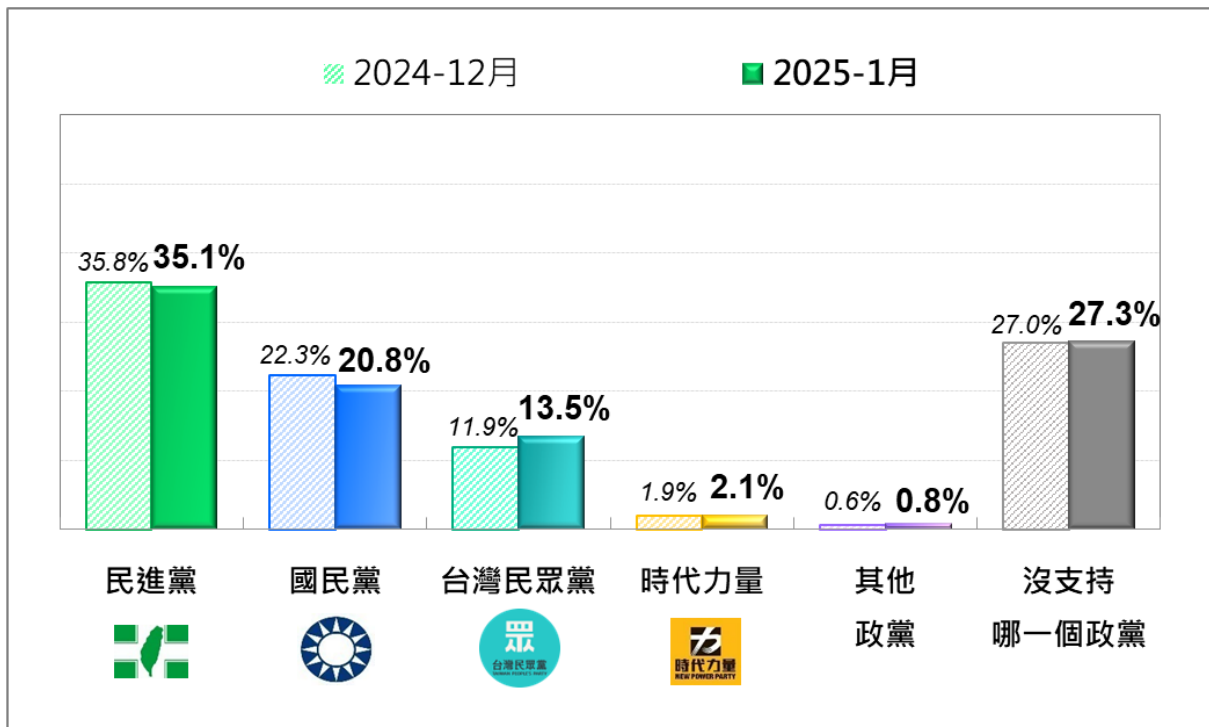
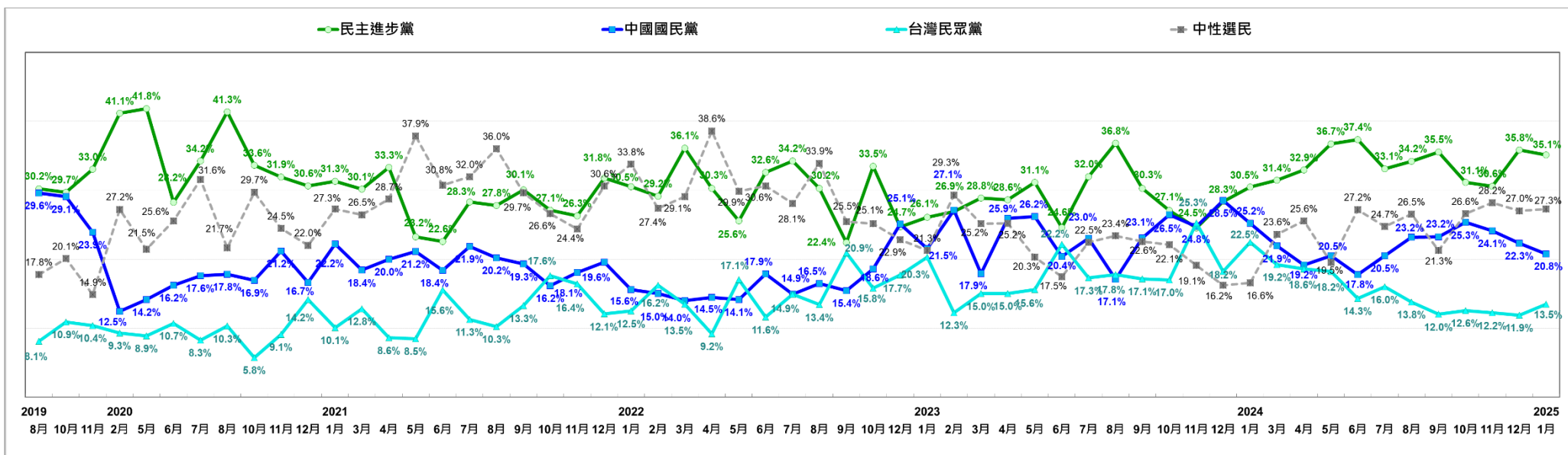


圖 36：台灣主要政黨的社會支持趨勢（2025/1）



主辦單位：財團法人台灣民意基金會

執行單位：山水民意研究股份有限公司

訪問地區：全國

訪問對象：二十歲以上成年人

抽樣方法：市話：自全國住宅部份的電話用戶，以系統抽樣加尾2碼隨機方式抽出電話

手機：參照 NCC 公布各行動電信業者核配之手機字首，加尾5碼亂數隨機撥號

訪問日期：114年1月12日至114年1月14日

有效樣本：1,081人（市話完成762份、手機完成319份）

抽樣誤差：在95%的信心水準下，約±2.98個百分點

加權方式：依內政部人口統計資料進行地區、性別、年齡及教育程度加權，以符合母體結構

題目	選項	樣本數	%
Q1·請問您目前的戶籍在哪一個縣市？	宜蘭縣	21	1.9%
	新竹縣	26	2.4%
	苗栗縣	25	2.3%
	彰化縣	57	5.2%
	南投縣	22	2.0%
	雲林縣	31	2.9%
	嘉義縣	23	2.1%
	屏東縣	37	3.5%
	台東縣	10	0.9%
	花蓮縣	15	1.4%
	澎湖縣	5	0.5%
	基隆市	17	1.6%
	新竹市	20	1.8%
	嘉義市	12	1.1%
	台北市	115	10.6%
	高雄市	128	11.8%
	新北市	189	17.5%
	台中市	130	12.0%
	台南市	87	8.0%
	桃園市	105	9.7%
連江縣	1	0.1%	
金門縣	7	0.7%	
合計		1,081	100.0%
前台北市長柯文哲因涉入京華城案及政治獻金疑雲，12月26日北檢偵結起訴並要求延押。過程中，台北地院裁定柯文哲7千萬元交保，並戴上電子腳鐐，最後仍在北檢抗告後，改裁定續押禁見。針對這件事，我們想請教您幾個問題。			
Q2·一般說來，您對台北地檢署偵辦這件案子的整體表現，滿不滿意？	非常滿意	158	14.6%
	還算滿意	280	25.9%
	不太滿意	205	19.0%
	一點也不滿意	185	17.1%
	沒意見	159	14.7%
	不知道	94	8.7%
拒答	1	0.1%	
合計		1,081	100.0%

題目	選項	樣本數	%
Q3·一般說來，您認為柯文哲有沒有獲得司法公平審理？	有	461	42.6%
	沒有	420	38.8%
	很難說	100	9.3%
	不知道	96	8.9%
	拒答	4	0.4%
合計		1,081	100.0%
Q4·有人說：「柯文哲被收押禁見，是賴清德政府的政治迫害。」請問您同不同意這個說法？	非常同意	148	13.7%
	還算同意	216	20.0%
	不太同意	276	25.6%
	一點也不同意	291	26.9%
	沒意見	76	7.0%
	不知道	70	6.4%
拒答	4	0.4%	
合計		1,081	100.0%
Q5·一般說來，您對台灣司法有沒有信心？	非常有信心	130	12.0%
	還算有信心	354	32.8%
	不太有信心	300	27.7%
	一點也沒信心	232	21.5%
	沒意見	47	4.4%
	不知道	17	1.6%
拒答	0	0.0%	
合計		1,081	100.0%
過去幾個月，立法院朝野政黨關係緊張，我們有幾個問題想請教您。			
Q6·關於選罷法修法新規定，「罷免案的提議和連署須附上國民身分證正反面影本」，請問您贊不贊成？	非常贊成	193	17.9%
	還算贊成	300	27.8%
	不太贊成	236	21.8%
	一點也不贊成	275	25.4%
	沒意見	53	4.9%
	不知道	24	2.2%
合計		1,081	100.0%
Q7·關於憲政訴訟法修法新規定，「憲法法庭出席大法官人數不得低於10人，同意違憲宣告的大法官人數不得低於9人（比原來規定多一人）」，請問您贊不贊成？	非常贊成	174	16.1%
	還算贊成	365	33.8%
	不太贊成	149	13.8%
	一點也不贊成	167	15.4%
	沒意見	131	12.1%
	不知道	94	8.7%
合計		1,081	100.0%
Q8·關於中央與地方財劃法（財政收支劃分法）的新規定，中央每年將增加對地方6都16縣市補助款達3753億元，同時這也將對中央預算分配造成衝擊。請問您贊不贊成？	非常贊成	159	14.7%
	還算贊成	298	27.6%
	不太贊成	227	21.0%
	一點也不贊成	236	21.8%
	沒意見	86	7.9%
	不知道	74	6.9%
拒答	1	0.1%	
合計		1,081	100.0%

題目	選項	樣本數	%
Q9·賴清德總統上任近八個月，一般說來，您贊同或不贊同他處理國家大事的方式，包括重要人事安排與政策？	非常贊同	136	12.6%
	還算贊同	387	35.8%
	不太贊同	271	25.1%
	一點也不贊同	163	15.1%
	沒意見	88	8.1%
	不知道	36	3.3%
	拒答	0	0.0%
合計		1,081	100.0%
Q10·行政院長卓榮泰上任近八個月，一般說來，您滿意或不滿意他所領導內閣的施政表現？	非常滿意	95	8.8%
	還算滿意	386	35.8%
	不太滿意	285	26.4%
	非常不滿意	140	12.9%
	沒意見	107	9.9%
	不知道	67	6.2%
	拒答	1	0.1%
合計		1,081	100.0%
Q11·1月20日美國新總統川普（Donald Trump）將走馬上任。一般說來，您是否會因此而擔憂未來台美關係倒退？	非常擔憂	107	9.9%
	有點擔憂	240	22.2%
	不太擔憂	424	39.2%
	一點也不擔憂	255	23.6%
	沒意見	35	3.3%
	不知道	20	1.8%
	合計		1,081
Q12·整體來講，您滿意或不滿意賴清德總統上任迄今處理兩岸關係的表現？	非常滿意	188	17.4%
	還算滿意	339	31.3%
	不太滿意	236	21.8%
	非常不滿意	239	22.1%
	沒意見	50	4.7%
	不知道	29	2.6%
	拒答	0	0.0%
合計		1,081	100.0%
Q13·有人說：「台灣應成為一個主權獨立且和中國關係友善的國家」，請問您同不同意？	非常同意	284	26.2%
	還算同意	411	38.0%
	不太同意	166	15.4%
	一點也不同意	96	8.9%
	沒意見	94	8.7%
	不知道	23	2.1%
	拒答	7	0.7%
合計		1,081	100.0%
Q14·台灣目前有多個政黨，民進黨、國民黨、民眾黨、時代力量...等等。在所有政黨中，您個人最支持的是哪一個政黨？	民主進步黨	380	35.1%
	中國國民黨	225	20.8%
	台灣民眾黨	146	13.5%
	時代力量	23	2.1%
	其他政黨	9	0.8%
	沒特別支持哪一個政黨	295	27.3%
	不知道	4	0.4%
合計		1,081	100.0%

題目	選項	樣本數	%
Q15· 如果我們把一般家庭的社會地位分成：最底層、中下層、中層、中上層、上層等五個階層。請問您覺得您家庭的社會地位是屬於社會上的哪一階層？	最底層	100	9.2%
	中下層	232	21.4%
	中層	470	43.4%
	中上層	192	17.8%
	上層	24	2.2%
	不知道	57	5.3%
	拒答	6	0.6%
合計		1,081	100.0%
Q16· 請問您是河洛人、客家人或是外省人，還是原住民？	河洛人	794	73.5%
	客家人	133	12.3%
	外省人	118	10.9%
	原住民	20	1.8%
	新移民	6	0.6%
	拒答	9	0.9%
合計		1,081	100.0%
Q17· 請問您的教育程度？	小學及以下	112	10.3%
	初中、國中	121	11.2%
	高中、高職	295	27.3%
	專科	123	11.4%
	大學	331	30.6%
	研究所及以上	98	9.1%
	拒答	1	0.1%
合計		1,081	100.0%
Q18· 請問您今年幾歲？	20~24歲	68	6.3%
	25~29歲	82	7.6%
	30~34歲	88	8.1%
	35~39歲	87	8.0%
	40~44歲	107	9.9%
	45~49歲	107	9.9%
	50~54歲	96	8.9%
	55~59歲	97	9.0%
	60~64歲	97	9.0%
	65~69歲	87	8.1%
	70歲及以上	162	15.0%
	拒答	2	0.2%
合計		1,081	100.0%
Q19· 性別	男性	527	48.8%
	女性	554	51.2%
合計		1,081	100.0%

Q2·一般說來，您對台北地檢署偵辦這件案子的整體表現，滿不滿意？

		非常滿意	還算滿意	不太滿意	一點也不滿意	沒意見	不知道	合計	
		橫%	橫%	橫%	橫%	橫%	橫%	樣本數	直%
性別	男性	15.0%	26.7%	17.5%	22.3%	12.8%	5.8%	527	48.8%
	女性	14.2%	25.0%	20.4%	12.1%	16.6%	11.6%	554	51.2%
合計		14.6%	25.9%	19.0%	17.1%	14.7%	8.8%	1,081	100.0%
年齡	20~24歲	0.0%	27.3%	30.2%	9.0%	25.7%	7.9%	68	6.3%
	25~34歲	6.9%	25.9%	18.5%	22.6%	17.6%	8.5%	170	15.7%
	35~44歲	14.9%	20.1%	19.7%	20.5%	10.3%	14.5%	194	18.0%
	45~54歲	16.2%	28.2%	15.2%	21.4%	11.4%	7.5%	203	18.8%
	55~64歲	15.2%	29.8%	17.3%	18.7%	14.1%	4.9%	195	18.0%
	65歲及以上	20.9%	25.1%	20.2%	8.2%	16.7%	8.8%	250	23.1%
合計		14.4%	25.9%	19.0%	17.1%	14.8%	8.8%	1,079	100.0%
省籍	河洛人	16.3%	26.8%	18.6%	15.4%	13.6%	9.3%	794	74.6%
	客家人	11.4%	25.8%	22.3%	14.6%	19.1%	6.7%	133	12.5%
	外省人	9.6%	19.8%	16.8%	33.6%	15.3%	4.7%	118	11.0%
	原住民	0.0%	28.3%	29.1%	13.4%	29.1%	0.0%	20	1.9%
合計		14.7%	25.9%	19.1%	17.2%	14.8%	8.3%	1,065	100.0%
教育程度	小學及以下	15.5%	25.6%	9.6%	5.8%	27.9%	15.7%	112	10.4%
	初中、國中	22.2%	26.4%	15.1%	5.7%	18.9%	11.6%	121	11.2%
	高中、高職	15.4%	27.6%	16.3%	14.0%	18.0%	8.7%	295	27.3%
	專科	12.4%	20.4%	28.5%	23.7%	8.2%	6.8%	123	11.4%
	大學及以上	12.1%	26.2%	21.7%	23.5%	9.7%	6.8%	429	39.7%
合計		14.5%	25.9%	19.0%	17.1%	14.7%	8.8%	1,080	100.0%
社會階層	最底層	7.6%	17.8%	15.8%	17.5%	27.9%	13.4%	100	9.2%
	中下層	12.1%	22.7%	18.8%	19.7%	17.5%	9.3%	232	21.4%
	中層	14.9%	28.8%	20.5%	15.7%	12.2%	7.8%	470	43.4%
	中上層	23.0%	26.5%	20.2%	18.8%	8.5%	2.9%	192	17.8%
	上層	12.0%	39.6%	3.3%	21.0%	2.1%	22.0%	24	2.2%
	不知道	7.6%	21.1%	15.2%	10.3%	26.3%	19.5%	64	5.9%
合計		14.6%	25.9%	19.0%	17.1%	14.7%	8.8%	1,081	100.0%
政黨支持	民主進步黨	31.7%	40.8%	9.9%	1.7%	9.5%	6.4%	380	35.1%
	中國國民黨	5.1%	18.5%	32.0%	26.1%	12.4%	5.9%	225	20.8%
	台灣民眾黨	0.0%	9.7%	24.5%	60.5%	5.3%	0.0%	146	13.5%
	時代力量	44.1%	43.9%	6.6%	0.0%	0.0%	5.4%	23	2.1%
	其他政黨	60.3%	30.9%	8.8%	0.0%	0.0%	0.0%	9	0.8%
	沒支持哪一個政黨	3.5%	18.7%	19.6%	10.0%	29.3%	18.9%	295	27.3%
	不知道	0.0%	25.9%	0.0%	43.1%	31.0%	0.0%	4	0.4%
合計		14.6%	25.9%	19.0%	17.1%	14.7%	8.8%	1,081	100.0%
六都&其他地區	台北市	16.1%	22.7%	20.4%	19.4%	17.0%	4.4%	115	10.6%
	新北市	15.9%	27.2%	17.2%	16.8%	12.8%	10.0%	189	17.5%
	桃園市	9.1%	29.3%	15.6%	22.8%	10.5%	12.8%	105	9.7%
	台中市	13.9%	25.8%	18.3%	18.6%	12.6%	10.9%	130	12.0%
	台南市	21.6%	21.0%	19.1%	6.4%	12.6%	19.3%	87	8.0%
	高雄市	19.1%	28.1%	18.3%	11.2%	19.5%	3.8%	128	11.8%
	其他縣市	11.7%	25.6%	21.1%	19.1%	15.9%	6.5%	328	30.4%
合計		14.6%	25.9%	19.0%	17.1%	14.7%	8.8%	1,081	100.0%

Q3·一般說來，您認為柯文哲有沒有獲得司法公平審理？

		有	沒有	很難說	不知道	合計	
		橫%	橫%	橫%	橫%	樣本數	直%
性別	男性	44.5%	42.1%	7.6%	5.8%	527	48.8%
	女性	40.9%	35.7%	10.9%	12.5%	554	51.2%
合計		42.6%	38.8%	9.3%	9.3%	1,081	100.0%
年齡	20~24歲	20.0%	60.3%	14.3%	5.5%	68	6.3%
	25~34歲	34.0%	45.0%	10.1%	10.9%	170	15.7%
	35~44歲	42.1%	41.2%	8.3%	8.3%	194	18.0%
	45~54歲	43.1%	43.5%	4.7%	8.7%	203	18.8%
	55~64歲	46.0%	36.5%	9.0%	8.5%	195	18.0%
	65歲及以上	51.6%	25.3%	12.1%	11.0%	250	23.1%
合計		42.5%	38.9%	9.3%	9.3%	1,079	100.0%
省籍	河洛人	46.0%	35.8%	9.2%	9.0%	794	74.6%
	客家人	39.7%	39.7%	12.6%	8.0%	133	12.5%
	外省人	30.4%	53.2%	8.0%	8.5%	118	11.0%
	原住民	22.4%	77.6%	0.0%	0.0%	20	1.9%
合計		43.1%	39.0%	9.3%	8.6%	1,065	100.0%
教育程度	小學及以下	46.7%	17.8%	12.5%	22.9%	112	10.4%
	初中、國中	52.2%	28.1%	14.1%	5.6%	121	11.2%
	高中、高職	44.8%	34.7%	10.0%	10.4%	295	27.3%
	專科	34.8%	50.0%	8.5%	6.8%	123	11.4%
	大學及以上	39.6%	47.1%	6.8%	6.5%	429	39.7%
合計		42.6%	38.9%	9.3%	9.2%	1,080	100.0%
社會階層	最底層	25.8%	43.7%	13.1%	17.3%	100	9.2%
	中下層	35.6%	42.1%	12.2%	10.1%	232	21.4%
	中層	45.5%	40.0%	7.6%	6.8%	470	43.4%
	中上層	51.5%	39.1%	4.8%	4.7%	192	17.8%
	上層	59.0%	24.0%	8.7%	8.3%	24	2.2%
	不知道	40.5%	15.2%	18.4%	25.9%	64	5.9%
合計		42.6%	38.8%	9.3%	9.3%	1,081	100.0%
政黨支持	民主進步黨	76.4%	13.4%	6.9%	3.3%	380	35.1%
	中國國民黨	27.7%	62.9%	4.6%	4.9%	225	20.8%
	台灣民眾黨	6.7%	88.4%	3.4%	1.5%	146	13.5%
	時代力量	92.6%	7.4%	0.0%	0.0%	23	2.1%
	其他政黨	91.2%	8.8%	0.0%	0.0%	9	0.8%
	沒支持哪一個政黨	23.3%	32.6%	19.5%	24.7%	295	27.3%
	不知道	25.9%	0.0%	31.0%	43.1%	4	0.4%
合計		42.6%	38.8%	9.3%	9.3%	1,081	100.0%
六都& 其他地區	台北市	43.7%	45.6%	7.4%	3.3%	115	10.6%
	新北市	49.6%	35.6%	7.2%	7.5%	189	17.5%
	桃園市	35.4%	48.1%	8.2%	8.3%	105	9.7%
	台中市	40.0%	40.2%	9.3%	10.6%	130	12.0%
	台南市	43.0%	29.8%	9.3%	17.9%	87	8.0%
	高雄市	53.0%	28.0%	13.4%	5.6%	128	11.8%
	其他縣市	37.5%	41.3%	9.9%	11.3%	328	30.4%
合計		42.6%	38.8%	9.3%	9.3%	1,081	100.0%

Q4·有人說：「柯文哲被收押禁見，是賴清德政府的政治迫害。」請問您同不同意這個說法？

		非常 同意	還算 同意	不太 同意	一點也 不同意	沒意見	不知道	合計	
		橫%	橫%	橫%	橫%	橫%	橫%	樣本數	直%
性別	男性	16.4%	20.2%	26.9%	26.1%	5.9%	4.5%	527	48.8%
	女性	11.2%	19.7%	24.3%	27.7%	8.1%	9.0%	554	51.2%
合計		13.7%	20.0%	25.6%	26.9%	7.0%	6.8%	1,081	100.0%
年齡	20~24歲	7.0%	36.2%	21.1%	8.9%	14.1%	12.7%	68	6.3%
	25~34歲	20.1%	17.4%	30.2%	16.5%	5.0%	10.8%	170	15.7%
	35~44歲	18.6%	23.8%	22.2%	21.7%	5.9%	7.8%	194	18.0%
	45~54歲	16.5%	21.4%	23.1%	31.2%	3.3%	4.5%	203	18.8%
	55~64歲	13.5%	18.2%	24.5%	34.1%	6.4%	3.3%	195	18.0%
	65歲及以上	5.4%	14.6%	29.3%	33.3%	10.9%	6.5%	250	23.1%
合計		13.7%	20.0%	25.6%	26.8%	7.0%	6.8%	1,079	100.0%
省籍	河洛人	12.0%	19.1%	26.7%	29.7%	6.3%	6.2%	794	74.6%
	客家人	15.0%	18.8%	24.2%	27.4%	6.9%	7.6%	133	12.5%
	外省人	23.5%	24.3%	19.7%	13.1%	11.7%	7.6%	118	11.0%
	原住民	15.1%	37.1%	35.2%	10.4%	2.1%	0.0%	20	1.9%
合計		13.7%	20.0%	25.8%	27.2%	6.9%	6.4%	1,065	100.0%
教育程度	小學及以下	2.9%	11.9%	31.9%	26.8%	13.6%	12.9%	112	10.4%
	初中、國中	4.3%	19.4%	26.6%	33.6%	9.2%	6.9%	121	11.2%
	高中、高職	15.5%	19.5%	21.4%	27.3%	6.8%	9.4%	295	27.3%
	專科	16.9%	24.1%	26.0%	26.6%	2.7%	3.7%	123	11.4%
	大學及以上	17.0%	21.4%	26.2%	24.9%	6.1%	4.3%	429	39.7%
合計		13.7%	20.0%	25.5%	26.9%	7.0%	6.8%	1,080	100.0%
社會階層	最底層	13.7%	28.7%	16.4%	20.7%	7.6%	12.9%	100	9.2%
	中下層	15.8%	20.9%	25.7%	22.0%	5.4%	10.2%	232	21.4%
	中層	11.9%	22.3%	28.0%	27.3%	6.6%	3.9%	470	43.4%
	中上層	16.5%	15.0%	25.2%	35.7%	5.4%	2.1%	192	17.8%
	上層	20.6%	10.2%	14.8%	27.3%	3.0%	24.1%	24	2.2%
	不知道	8.4%	4.1%	26.5%	25.2%	21.8%	14.0%	64	5.9%
合計		13.7%	20.0%	25.6%	26.9%	7.0%	6.8%	1,081	100.0%
政黨支持	民主進步黨	1.9%	7.1%	29.7%	57.4%	2.2%	1.7%	380	35.1%
	中國國民黨	25.1%	36.2%	24.2%	7.7%	2.8%	4.0%	225	20.8%
	台灣民眾黨	46.7%	33.7%	14.5%	1.5%	2.2%	1.3%	146	13.5%
	時代力量	2.9%	10.2%	27.8%	59.2%	0.0%	0.0%	23	2.1%
	其他政黨	0.0%	8.8%	20.2%	71.0%	0.0%	0.0%	9	0.8%
	沒支持哪一個政黨	5.3%	18.7%	27.1%	10.9%	19.3%	18.7%	295	27.3%
	不知道	0.0%	0.0%	0.0%	43.1%	31.0%	25.9%	4	0.4%
合計		13.7%	20.0%	25.6%	26.9%	7.0%	6.8%	1,081	100.0%
六都& 其他地區	台北市	14.4%	26.2%	24.5%	28.8%	3.4%	2.7%	115	10.6%
	新北市	12.7%	21.1%	27.7%	27.4%	4.7%	6.3%	189	17.5%
	桃園市	22.9%	20.2%	20.8%	21.8%	7.3%	7.0%	105	9.7%
	台中市	16.5%	19.9%	24.0%	24.6%	8.0%	7.0%	130	12.0%
	台南市	5.4%	14.9%	29.0%	31.6%	5.6%	13.6%	87	8.0%
	高雄市	6.2%	16.6%	29.6%	35.9%	7.3%	4.3%	128	11.8%
	其他縣市	15.1%	19.7%	24.3%	23.9%	9.4%	7.6%	328	30.4%
合計		13.7%	20.0%	25.6%	26.9%	7.0%	6.8%	1,081	100.0%

Q6·關於選罷法修法新規定，「罷免案的提議和連署須附上國民身分證正反面影本」，請問您贊不贊成？

		非常贊成	還算贊成	不太贊成	一點也不贊成	沒意見	不知道	合計	
		橫%	橫%	橫%	橫%	橫%	橫%	樣本數	直%
性別	男性	24.7%	31.6%	14.7%	24.6%	3.3%	1.1%	527	48.8%
	女性	11.4%	24.2%	28.6%	26.3%	6.4%	3.2%	554	51.2%
合計		17.9%	27.8%	21.8%	25.4%	4.9%	2.2%	1,081	100.0%
年齡	20~24歲	4.4%	36.9%	31.2%	18.3%	6.8%	2.3%	68	6.3%
	25~34歲	19.0%	38.7%	18.6%	20.6%	3.0%	0.0%	170	15.7%
	35~44歲	18.4%	36.3%	16.0%	25.0%	3.6%	0.6%	194	18.0%
	45~54歲	22.1%	26.3%	17.9%	28.3%	4.7%	0.5%	203	18.8%
	55~64歲	21.4%	23.0%	27.9%	23.8%	2.0%	1.8%	195	18.0%
	65歲及以上	14.3%	15.5%	24.5%	30.2%	9.0%	6.5%	250	23.1%
合計		17.9%	27.6%	21.8%	25.5%	4.9%	2.2%	1,079	100.0%
省籍	河洛人	17.0%	26.8%	23.0%	27.2%	3.9%	2.1%	794	74.6%
	客家人	16.7%	27.6%	19.8%	22.6%	12.0%	1.2%	133	12.5%
	外省人	28.1%	37.4%	11.8%	17.4%	4.4%	0.9%	118	11.0%
	原住民	0.0%	21.1%	38.0%	30.8%	0.0%	10.1%	20	1.9%
合計		17.9%	28.0%	21.6%	25.6%	4.9%	2.0%	1,065	100.0%
教育程度	小學及以下	5.4%	14.5%	34.6%	24.6%	10.1%	10.9%	112	10.4%
	初中、國中	9.1%	21.2%	24.2%	34.6%	7.1%	3.9%	121	11.2%
	高中、高職	16.7%	31.2%	19.9%	25.0%	5.3%	1.9%	295	27.3%
	專科	25.5%	23.6%	18.7%	26.4%	4.9%	0.9%	123	11.4%
	大學及以上	22.3%	32.1%	19.9%	23.1%	2.6%	0.0%	429	39.7%
合計		17.9%	27.8%	21.8%	25.4%	4.9%	2.2%	1,080	100.0%
社會階層	最底層	14.4%	27.0%	20.8%	26.7%	7.7%	3.3%	100	9.2%
	中下層	17.9%	27.5%	21.8%	21.6%	9.6%	1.6%	232	21.4%
	中層	18.3%	32.0%	22.6%	22.7%	3.5%	0.8%	470	43.4%
	中上層	21.2%	22.7%	18.3%	35.6%	1.0%	1.2%	192	17.8%
	上層	14.1%	38.6%	10.3%	33.5%	0.0%	3.4%	24	2.2%
	不知道	11.4%	10.3%	32.3%	23.8%	7.3%	14.9%	64	5.9%
合計		17.9%	27.8%	21.8%	25.4%	4.9%	2.2%	1,081	100.0%
政黨支持	民主進步黨	4.2%	21.2%	26.4%	45.3%	2.0%	0.9%	380	35.1%
	中國國民黨	37.9%	29.2%	15.2%	11.0%	4.2%	2.5%	225	20.8%
	台灣民眾黨	36.6%	35.9%	12.0%	9.6%	4.8%	1.1%	146	13.5%
	時代力量	2.9%	23.4%	34.7%	35.1%	0.0%	3.9%	23	2.1%
	其他政黨	19.1%	6.4%	0.0%	74.5%	0.0%	0.0%	9	0.8%
	沒支持哪一個政黨	11.8%	32.5%	25.7%	16.8%	9.9%	3.4%	295	27.3%
	不知道	43.1%	0.0%	0.0%	0.0%	0.0%	56.9%	4	0.4%
合計		17.9%	27.8%	21.8%	25.4%	4.9%	2.2%	1,081	100.0%
六都&其他地區	台北市	21.6%	31.6%	24.2%	18.9%	3.7%	0.0%	115	10.6%
	新北市	16.0%	29.7%	20.4%	28.0%	4.0%	1.9%	189	17.5%
	桃園市	21.0%	36.6%	14.7%	20.7%	5.5%	1.5%	105	9.7%
	台中市	19.3%	29.4%	21.3%	25.7%	1.7%	2.5%	130	12.0%
	台南市	11.6%	25.1%	20.7%	29.2%	7.7%	5.8%	87	8.0%
	高雄市	13.3%	22.4%	25.0%	32.3%	5.1%	2.0%	128	11.8%
	其他縣市	19.6%	24.7%	23.3%	24.0%	6.0%	2.3%	328	30.4%
合計		17.9%	27.8%	21.8%	25.4%	4.9%	2.2%	1,081	100.0%

Q7·關於憲政訴訟法修法新規定，「憲法法庭出席大法官人數不得低於10人，同意違憲宣告的大法官人數不得低於9人（比原來規定多一人）」，請問您贊不贊成？

		非常贊成	還算贊成	不太贊成	一點也不贊成	沒意見	不知道	合計	
		橫%	橫%	橫%	橫%	橫%	橫%	樣本數	直%
性別	男性	21.7%	31.9%	13.3%	19.5%	8.2%	5.4%	527	48.8%
	女性	10.8%	35.6%	14.3%	11.6%	15.8%	11.8%	554	51.2%
合計		16.1%	33.8%	13.8%	15.4%	12.1%	8.7%	1,081	100.0%
年齡	20~24歲	13.4%	48.1%	10.8%	12.5%	8.3%	6.8%	68	6.3%
	25~34歲	13.9%	49.6%	10.9%	15.3%	8.4%	1.8%	170	15.7%
	35~44歲	20.7%	35.9%	14.2%	11.0%	9.2%	9.0%	194	18.0%
	45~54歲	17.6%	34.2%	12.5%	17.5%	11.7%	6.5%	203	18.8%
	55~64歲	18.5%	29.5%	13.5%	17.7%	14.4%	6.6%	195	18.0%
	65歲及以上	11.9%	20.0%	17.8%	16.5%	16.7%	17.2%	250	23.1%
合計		16.2%	33.7%	13.8%	15.5%	12.1%	8.7%	1,079	100.0%
省籍	河洛人	15.4%	33.7%	13.9%	17.7%	11.6%	7.7%	794	74.6%
	客家人	15.4%	35.4%	14.1%	12.0%	11.1%	12.0%	133	12.5%
	外省人	24.0%	32.1%	12.1%	7.1%	18.3%	6.4%	118	11.0%
	原住民	3.7%	57.1%	22.4%	11.0%	0.0%	5.8%	20	1.9%
合計		16.1%	34.2%	13.9%	15.7%	12.0%	8.0%	1,065	100.0%
教育程度	小學及以下	7.7%	23.9%	11.2%	10.7%	19.7%	27.0%	112	10.4%
	初中、國中	6.0%	26.9%	22.8%	17.9%	15.8%	10.4%	121	11.2%
	高中、高職	17.9%	35.4%	15.0%	11.2%	11.3%	9.2%	295	27.3%
	專科	18.7%	35.1%	7.6%	20.0%	13.4%	5.2%	123	11.4%
	大學及以上	19.3%	36.9%	12.9%	17.5%	9.2%	4.2%	429	39.7%
合計		16.1%	33.8%	13.8%	15.4%	12.1%	8.7%	1,080	100.0%
社會階層	最底層	16.0%	41.7%	6.6%	8.5%	15.5%	11.7%	100	9.2%
	中下層	16.2%	38.4%	14.4%	13.5%	7.3%	10.2%	232	21.4%
	中層	15.4%	35.6%	14.3%	15.9%	12.7%	6.1%	470	43.4%
	中上層	20.0%	27.1%	15.9%	22.8%	9.7%	4.5%	192	17.8%
	上層	23.7%	33.7%	14.1%	17.3%	9.0%	2.1%	24	2.2%
	不知道	6.7%	11.5%	12.7%	7.3%	28.9%	32.8%	64	5.9%
合計		16.1%	33.8%	13.8%	15.4%	12.1%	8.7%	1,081	100.0%
政黨支持	民主進步黨	7.2%	24.1%	20.1%	30.9%	11.0%	6.7%	380	35.1%
	中國國民黨	28.2%	42.1%	10.3%	5.0%	8.1%	6.3%	225	20.8%
	台灣民眾黨	29.4%	48.5%	9.2%	4.7%	4.6%	3.5%	146	13.5%
	時代力量	11.2%	34.6%	17.0%	37.2%	0.0%	0.0%	23	2.1%
	其他政黨	0.0%	14.1%	15.2%	70.7%	0.0%	0.0%	9	0.8%
	沒支持哪一個政黨	13.0%	33.6%	10.6%	5.7%	21.7%	15.3%	295	27.3%
	不知道	0.0%	0.0%	0.0%	0.0%	0.0%	100.0%	4	0.4%
合計		16.1%	33.8%	13.8%	15.4%	12.1%	8.7%	1,081	100.0%
六都&其他地區	台北市	17.9%	32.5%	14.4%	14.2%	18.1%	2.9%	115	10.6%
	新北市	15.0%	36.3%	14.3%	14.3%	12.9%	7.1%	189	17.5%
	桃園市	15.0%	39.1%	13.3%	12.2%	14.3%	6.1%	105	9.7%
	台中市	16.9%	32.0%	8.2%	16.3%	15.6%	10.9%	130	12.0%
	台南市	9.0%	33.4%	15.0%	18.7%	13.5%	10.5%	87	8.0%
	高雄市	13.2%	21.0%	20.0%	23.4%	13.4%	9.0%	128	11.8%
	其他縣市	19.2%	36.8%	13.0%	13.3%	6.7%	11.1%	328	30.4%
合計		16.1%	33.8%	13.8%	15.4%	12.1%	8.7%	1,081	100.0%

Q8 · 關於中央與地方財劃法（財政收支劃分法）的新規定，中央每年將增加對地方6都16縣市補助款達3753億元，同時這也將對中央預算分配造成衝擊。請問您贊不贊成？

		非常贊成	還算贊成	不太贊成	一點也不贊成	沒意見	不知道	合計	
		橫%	橫%	橫%	橫%	橫%	橫%	樣本數	直%
性別	男性	19.0%	28.2%	18.5%	23.5%	6.9%	4.0%	527	48.8%
	女性	10.7%	27.0%	23.4%	20.3%	9.0%	9.8%	554	51.2%
合計		14.7%	27.6%	21.0%	21.8%	7.9%	6.9%	1,081	100.0%
年齡	20~24歲	8.6%	38.4%	30.0%	13.9%	4.6%	4.5%	68	6.3%
	25~34歲	14.5%	41.2%	20.6%	15.0%	5.1%	3.6%	170	15.7%
	35~44歲	18.0%	26.5%	20.5%	19.4%	8.0%	7.6%	194	18.0%
	45~54歲	14.7%	30.0%	21.8%	25.6%	4.3%	3.6%	203	18.8%
	55~64歲	18.2%	21.9%	23.0%	24.1%	8.4%	4.4%	195	18.0%
	65歲及以上	11.5%	18.0%	17.2%	25.9%	13.4%	14.0%	250	23.1%
合計		14.8%	27.4%	21.0%	21.9%	8.0%	6.9%	1,079	100.0%
省籍	河洛人	13.4%	26.6%	19.6%	25.6%	8.7%	6.2%	794	74.6%
	客家人	17.7%	24.0%	26.5%	18.4%	6.8%	6.6%	133	12.5%
	外省人	24.0%	40.8%	16.9%	4.3%	5.7%	8.2%	118	11.0%
	原住民	2.1%	23.5%	62.9%	11.6%	0.0%	0.0%	20	1.9%
合計		14.9%	27.8%	21.0%	22.1%	8.0%	6.3%	1,065	100.0%
教育程度	小學及以下	6.4%	19.9%	19.4%	16.7%	14.7%	22.9%	112	10.4%
	初中、國中	10.2%	21.9%	18.3%	26.9%	12.5%	10.2%	121	11.2%
	高中、高職	10.5%	28.0%	22.4%	22.7%	7.6%	8.8%	295	27.3%
	專科	21.1%	23.8%	22.8%	24.1%	6.2%	2.0%	123	11.4%
	大學及以上	19.3%	32.0%	20.6%	20.4%	5.6%	2.0%	429	39.7%
合計		14.8%	27.6%	21.0%	21.8%	8.0%	6.9%	1,080	100.0%
社會階層	最底層	15.2%	26.1%	21.2%	20.2%	9.7%	7.7%	100	9.2%
	中下層	15.1%	30.0%	20.4%	17.3%	9.6%	7.5%	232	21.4%
	中層	13.9%	30.6%	20.6%	22.1%	7.2%	5.6%	470	43.4%
	中上層	16.2%	20.5%	24.7%	31.0%	4.5%	3.0%	192	17.8%
	上層	21.1%	36.0%	6.5%	23.2%	1.7%	11.5%	24	2.2%
	不知道	12.1%	16.6%	20.1%	10.5%	17.0%	23.7%	64	5.9%
合計		14.7%	27.6%	21.0%	21.8%	7.9%	6.9%	1,081	100.0%
政黨支持	民主進步黨	5.9%	12.0%	23.0%	46.4%	7.2%	5.4%	380	35.1%
	中國國民黨	27.3%	36.5%	21.9%	5.0%	5.5%	3.8%	225	20.8%
	台灣民眾黨	31.7%	42.2%	17.2%	4.4%	3.0%	1.5%	146	13.5%
	時代力量	11.2%	21.6%	20.7%	36.5%	10.0%	0.0%	23	2.1%
	其他政黨	6.4%	0.0%	35.0%	58.6%	0.0%	0.0%	9	0.8%
	沒支持哪一個政黨	8.8%	34.6%	19.5%	9.7%	13.4%	14.0%	295	27.3%
	不知道	0.0%	43.1%	0.0%	0.0%	0.0%	56.9%	4	0.4%
合計		14.7%	27.6%	21.0%	21.8%	7.9%	6.9%	1,081	100.0%
六都&其他地區	台北市	17.7%	26.1%	27.1%	16.3%	8.9%	3.8%	115	10.6%
	新北市	12.6%	33.3%	19.5%	24.2%	2.2%	8.2%	189	17.5%
	桃園市	16.7%	35.0%	21.0%	16.3%	8.6%	2.4%	105	9.7%
	台中市	17.2%	26.9%	19.4%	20.7%	6.8%	9.1%	130	12.0%
	台南市	10.7%	18.8%	24.7%	22.8%	15.6%	7.4%	87	8.0%
	高雄市	11.3%	22.5%	18.0%	26.3%	12.3%	9.5%	128	11.8%
	其他縣市	15.7%	26.9%	20.5%	22.6%	7.5%	6.8%	328	30.4%
合計		14.7%	27.6%	21.0%	21.8%	7.9%	6.9%	1,081	100.0%

Q9·賴清德總統上任近八個月，一般說來，您贊同或不贊同他處理國家大事的方式，包括重要人事安排與政策？

		非常贊同	還算贊同	不太贊同	一點也不贊同	沒意見	不知道	合計	
		橫%	橫%	橫%	橫%	橫%	橫%	樣本數	直%
性別	男性	13.1%	33.3%	25.9%	19.1%	6.5%	2.1%	527	48.8%
	女性	12.1%	38.2%	24.2%	11.3%	9.7%	4.6%	554	51.2%
合計		12.6%	35.8%	25.1%	15.1%	8.1%	3.4%	1,081	100.0%
年齡	20~24歲	4.4%	35.0%	45.1%	6.6%	6.7%	2.3%	68	6.3%
	25~34歲	1.9%	33.7%	35.7%	16.2%	7.2%	5.4%	170	15.7%
	35~44歲	10.1%	32.7%	26.6%	17.6%	9.2%	3.8%	194	18.0%
	45~54歲	9.1%	45.5%	20.8%	18.8%	4.2%	1.6%	203	18.8%
	55~64歲	14.2%	35.1%	21.5%	18.6%	9.8%	0.8%	195	18.0%
	65歲及以上	25.7%	32.0%	17.7%	9.0%	10.3%	5.3%	250	23.1%
合計		12.6%	35.7%	25.1%	15.1%	8.2%	3.4%	1,079	100.0%
省籍	河洛人	15.6%	37.2%	22.8%	13.3%	8.0%	3.1%	794	74.6%
	客家人	9.3%	36.5%	28.5%	13.1%	10.6%	1.9%	133	12.5%
	外省人	0.0%	28.3%	33.0%	28.8%	7.0%	3.0%	118	11.0%
	原住民	0.0%	24.3%	56.4%	19.3%	0.0%	0.0%	20	1.9%
合計		12.8%	35.9%	25.3%	15.1%	8.1%	2.9%	1,065	100.0%
教育程度	小學及以下	27.0%	33.6%	14.1%	1.0%	13.1%	11.2%	112	10.4%
	初中、國中	18.9%	41.3%	22.2%	5.8%	9.5%	2.2%	121	11.2%
	高中、高職	13.8%	32.6%	25.3%	16.6%	8.4%	3.2%	295	27.3%
	專科	8.2%	37.0%	23.5%	20.7%	8.1%	2.5%	123	11.4%
	大學及以上	7.4%	36.7%	29.1%	18.7%	6.1%	2.0%	429	39.7%
合計		12.6%	35.8%	25.1%	15.1%	8.1%	3.4%	1,080	100.0%
社會階層	最底層	13.4%	30.0%	21.4%	18.8%	11.1%	5.3%	100	9.2%
	中下層	7.2%	29.8%	30.1%	18.8%	10.7%	3.5%	232	21.4%
	中層	12.2%	39.3%	27.5%	11.5%	6.6%	2.9%	470	43.4%
	中上層	14.5%	40.3%	18.4%	19.7%	6.8%	0.2%	192	17.8%
	上層	33.2%	13.8%	26.5%	21.0%	1.2%	4.3%	24	2.2%
	不知道	20.6%	35.8%	14.0%	5.7%	11.8%	12.1%	64	5.9%
合計		12.6%	35.8%	25.1%	15.1%	8.1%	3.4%	1,081	100.0%
政黨支持	民主進步黨	30.0%	54.7%	10.5%	1.4%	3.2%	0.3%	380	35.1%
	中國國民黨	1.3%	21.2%	40.8%	29.8%	6.0%	0.9%	225	20.8%
	台灣民眾黨	1.2%	13.6%	41.6%	41.2%	2.4%	0.0%	146	13.5%
	時代力量	10.8%	82.6%	6.6%	0.0%	0.0%	0.0%	23	2.1%
	其他政黨	10.4%	67.4%	7.0%	15.2%	0.0%	0.0%	9	0.8%
	沒支持哪一個政黨	4.8%	29.0%	26.0%	9.8%	20.0%	10.4%	295	27.3%
	不知道	0.0%	43.1%	0.0%	0.0%	0.0%	56.9%	4	0.4%
合計		12.6%	35.8%	25.1%	15.1%	8.1%	3.4%	1,081	100.0%
六都&其他地區	台北市	7.9%	27.8%	30.3%	20.9%	12.7%	0.5%	115	10.6%
	新北市	13.3%	36.9%	26.5%	12.6%	7.4%	3.2%	189	17.5%
	桃園市	8.1%	35.6%	29.6%	18.8%	5.6%	2.4%	105	9.7%
	台中市	11.7%	33.0%	20.6%	21.7%	5.8%	7.2%	130	12.0%
	台南市	16.0%	52.9%	11.0%	5.3%	10.4%	4.4%	87	8.0%
	高雄市	17.8%	39.8%	21.5%	10.4%	7.3%	3.2%	128	11.8%
	其他縣市	12.7%	33.1%	27.8%	15.0%	8.5%	3.0%	328	30.4%
合計		12.6%	35.8%	25.1%	15.1%	8.1%	3.4%	1,081	100.0%

Q12· 整體來講，您滿意或不滿意賴清德總統上任迄今處理兩岸關係的表現？

		非常滿意	還算滿意	不太滿意	非常不滿意	沒意見	不知道	合計	
		橫%	橫%	橫%	橫%	橫%	橫%	樣本數	直%
性別	男性	18.6%	30.5%	21.2%	24.6%	3.6%	1.5%	527	48.8%
	女性	16.3%	32.2%	22.5%	19.7%	5.7%	3.8%	554	51.2%
合計		17.4%	31.3%	21.8%	22.1%	4.7%	2.7%	1,081	100.0%
年齡	20~24歲	4.7%	32.1%	39.1%	17.3%	4.5%	2.3%	68	6.3%
	25~34歲	8.3%	37.5%	24.6%	23.6%	2.9%	3.0%	170	15.7%
	35~44歲	17.5%	30.6%	23.0%	22.3%	6.0%	0.5%	194	18.0%
	45~54歲	15.1%	31.5%	18.8%	26.8%	4.2%	3.7%	203	18.8%
	55~64歲	20.6%	28.7%	21.3%	26.1%	2.8%	0.5%	195	18.0%
	65歲及以上	26.5%	28.8%	17.6%	15.4%	6.6%	5.1%	250	23.1%
合計		17.5%	31.2%	21.9%	22.1%	4.7%	2.7%	1,079	100.0%
省籍	河洛人	21.3%	32.9%	19.9%	18.8%	4.4%	2.6%	794	74.6%
	客家人	10.2%	31.6%	23.3%	27.5%	6.6%	0.9%	133	12.5%
	外省人	3.7%	20.9%	25.8%	40.5%	5.6%	3.5%	118	11.0%
	原住民	4.5%	26.7%	51.5%	17.2%	0.0%	0.0%	20	1.9%
合計		17.7%	31.3%	21.6%	22.2%	4.7%	2.5%	1,065	100.0%
教育程度	小學及以下	28.6%	29.6%	23.5%	3.0%	7.6%	7.6%	112	10.4%
	初中、國中	17.5%	38.9%	20.7%	12.4%	7.1%	3.4%	121	11.2%
	高中、高職	19.2%	30.5%	19.5%	22.8%	4.8%	3.2%	295	27.3%
	專科	13.5%	23.9%	27.2%	31.0%	3.4%	1.0%	123	11.4%
	大學及以上	14.3%	32.5%	21.9%	26.7%	3.3%	1.3%	429	39.7%
合計		17.4%	31.4%	21.9%	22.1%	4.6%	2.7%	1,080	100.0%
社會階層	最底層	15.5%	25.0%	28.2%	21.0%	8.6%	1.7%	100	9.2%
	中下層	13.0%	31.5%	23.8%	22.5%	6.8%	2.3%	232	21.4%
	中層	16.1%	33.7%	22.6%	22.2%	2.8%	2.6%	470	43.4%
	中上層	21.7%	32.5%	17.7%	25.8%	2.0%	0.2%	192	17.8%
	上層	43.2%	9.1%	20.8%	22.6%	0.0%	4.3%	24	2.2%
	不知道	23.2%	28.3%	11.6%	9.7%	14.4%	12.8%	64	5.9%
合計		17.4%	31.3%	21.8%	22.1%	4.7%	2.7%	1,081	100.0%
政黨支持	民主進步黨	40.3%	47.8%	7.7%	1.3%	1.3%	1.6%	380	35.1%
	中國國民黨	1.1%	10.7%	36.0%	50.1%	1.5%	0.5%	225	20.8%
	台灣民眾黨	1.2%	13.7%	34.9%	48.0%	2.2%	0.0%	146	13.5%
	時代力量	18.6%	76.5%	4.9%	0.0%	0.0%	0.0%	23	2.1%
	其他政黨	65.7%	19.1%	8.8%	6.4%	0.0%	0.0%	9	0.8%
	沒支持哪一個政黨	6.5%	31.9%	24.8%	17.0%	13.2%	6.5%	295	27.3%
	不知道	43.1%	0.0%	0.0%	0.0%	0.0%	56.9%	4	0.4%
合計		17.4%	31.3%	21.8%	22.1%	4.7%	2.7%	1,081	100.0%
六都& 其他地區	台北市	16.4%	25.1%	27.3%	27.1%	3.1%	1.1%	115	10.6%
	新北市	19.3%	27.0%	24.1%	20.4%	3.7%	5.4%	189	17.5%
	桃園市	9.3%	32.6%	18.4%	31.7%	4.6%	3.3%	105	9.7%
	台中市	15.2%	27.5%	22.7%	26.4%	4.2%	4.0%	130	12.0%
	台南市	21.0%	48.9%	14.4%	9.7%	4.7%	1.3%	87	8.0%
	高雄市	26.0%	39.7%	14.6%	14.4%	3.8%	1.5%	128	11.8%
	其他縣市	15.9%	29.2%	24.2%	22.7%	6.3%	1.7%	328	30.4%
合計		17.4%	31.3%	21.8%	22.1%	4.7%	2.7%	1,081	100.0%

Q13·有人說：「台灣應成為一個主權獨立且和中國關係友善的國家」，請問您同不同意？

		非常同意	還算同意	不太同意	一點也不同意	沒意見	不知道	合計	
		橫%	橫%	橫%	橫%	橫%	橫%	樣本數	直%
性別	男性	30.3%	36.7%	13.9%	10.4%	6.1%	2.6%	527	48.8%
	女性	22.3%	39.3%	16.8%	7.5%	11.1%	2.9%	554	51.2%
合計		26.2%	38.0%	15.4%	8.9%	8.7%	2.7%	1,081	100.0%
年齡	20~24歲	15.4%	30.8%	23.6%	10.5%	19.6%	0.0%	68	6.3%
	25~34歲	32.1%	44.4%	10.3%	9.0%	3.5%	0.7%	170	15.7%
	35~44歲	29.9%	34.7%	17.9%	7.8%	5.8%	3.9%	194	18.0%
	45~54歲	28.8%	44.2%	13.3%	7.2%	4.8%	1.8%	203	18.8%
	55~64歲	28.5%	40.2%	13.8%	7.9%	9.4%	0.4%	195	18.0%
	65歲及以上	18.8%	32.0%	17.8%	10.7%	14.2%	6.6%	250	23.1%
合計		26.3%	38.1%	15.4%	8.7%	8.7%	2.7%	1,079	100.0%
省籍	河洛人	25.7%	39.5%	15.0%	9.1%	7.7%	3.0%	794	74.6%
	客家人	34.1%	31.4%	16.6%	6.7%	10.2%	1.1%	133	12.5%
	外省人	23.1%	40.5%	13.8%	9.9%	11.1%	1.6%	118	11.0%
	原住民	21.5%	21.0%	17.7%	10.7%	29.1%	0.0%	20	1.9%
合計		26.4%	38.2%	15.1%	8.9%	8.8%	2.5%	1,065	100.0%
教育程度	小學及以下	8.9%	19.1%	22.8%	12.2%	25.6%	11.4%	112	10.4%
	初中、國中	17.1%	44.2%	18.9%	7.9%	9.5%	2.4%	121	11.2%
	高中、高職	30.0%	39.7%	11.9%	7.3%	9.0%	2.2%	295	27.3%
	專科	34.1%	38.9%	14.4%	7.2%	4.0%	1.5%	123	11.4%
	大學及以上	28.6%	40.0%	15.2%	9.9%	5.0%	1.3%	429	39.7%
合計		26.3%	38.1%	15.4%	8.9%	8.6%	2.7%	1,080	100.0%
社會階層	最底層	25.9%	35.8%	13.5%	8.0%	16.1%	0.7%	100	9.2%
	中下層	21.1%	43.9%	15.4%	8.1%	9.5%	2.1%	232	21.4%
	中層	26.7%	38.9%	15.6%	10.6%	6.3%	1.9%	470	43.4%
	中上層	37.5%	35.7%	14.2%	5.9%	6.0%	0.6%	192	17.8%
	上層	20.3%	25.8%	20.1%	16.0%	13.5%	4.3%	24	2.2%
	不知道	9.7%	25.9%	18.5%	7.1%	18.2%	20.5%	64	5.9%
合計		26.2%	38.0%	15.4%	8.9%	8.7%	2.7%	1,081	100.0%
政黨支持	民主進步黨	26.9%	37.3%	16.0%	10.0%	8.2%	1.6%	380	35.1%
	中國國民黨	30.0%	37.5%	16.1%	10.5%	4.5%	1.3%	225	20.8%
	台灣民眾黨	39.7%	36.5%	12.5%	8.9%	1.9%	0.5%	146	13.5%
	時代力量	20.6%	36.6%	16.0%	25.4%	1.5%	0.0%	23	2.1%
	其他政黨	26.3%	52.6%	14.1%	7.0%	0.0%	0.0%	9	0.8%
	沒支持哪一個政黨	16.6%	40.4%	15.7%	5.2%	16.8%	5.3%	295	27.3%
	不知道	0.0%	0.0%	0.0%	0.0%	0.0%	100.0%	4	0.4%
合計		26.2%	38.0%	15.4%	8.9%	8.7%	2.7%	1,081	100.0%
六都&其他地區	台北市	23.6%	33.1%	14.6%	14.3%	13.3%	1.1%	115	10.6%
	新北市	25.5%	42.9%	17.2%	5.6%	5.4%	3.5%	189	17.5%
	桃園市	22.8%	43.8%	14.1%	8.3%	7.1%	4.0%	105	9.7%
	台中市	27.4%	31.5%	17.8%	7.6%	11.2%	4.5%	130	12.0%
	台南市	23.7%	39.2%	14.8%	10.2%	8.3%	3.8%	87	8.0%
	高雄市	25.6%	37.9%	13.4%	13.0%	6.7%	3.4%	128	11.8%
	其他縣市	29.2%	37.5%	15.0%	7.7%	9.3%	1.3%	328	30.4%
合計		26.2%	38.0%	15.4%	8.9%	8.7%	2.7%	1,081	100.0%