

財團法人台灣民意基金會
Taiwanese Public Opinion Foundation



2024 年 9 月全國性民意調查
摘要報告

司法風暴、政黨競爭與總統聲望

游盈隆

台灣民意基金會董事長

2024 年 9 月 17 日

財團法人台灣民意基金會

2024 年 9 月新聞稿

2024/9/17

財團法人台灣民意基金會今天（9/17）早上發表九月民調報告，主題是「**司法風暴、政黨競爭與總統聲望**」，這是基金會成立以來，第九十七次每月例行重大議題民調。

本次調查由台灣民意基金會游盈隆教授負責問卷設計、報告撰寫、研究發現的判讀、及相關公共政策與政治意涵的解析；山水民意研究公司受本基金會委託，主要負責抽樣設計、電話訪談、資料清理與統計分析。

訪問期間是 2024 年 9 月 9-11 日，共三天；對象以全國為範圍的二十歲以上成年人；抽樣方法採市話與手機並用的雙底冊抽樣（**dual-frame random sampling**），市話 70%，手機 30%。有效樣本 1016 人，市話 710 人，手機 306 人；抽樣誤差在 95%信心水準下約正負 3.07 個百分點。並依內政部最新人口統計資料進行地區、性別、年齡及教育程度加權，以符合母體結構。經費來源是財團法人台灣民意教育基金會，簡稱台灣民意基金會(TPOF)。

主要研究發現

- 一、關於柯案是否獲得法院公平審理的問題，最新民意顯示，二十歲以上台灣人中，四成認為柯文哲在京華城案（以下簡稱柯案）有獲得法院公平審理，二成六不認為，三成三很難說、不知道、拒答。
- 二、關於柯案是否是政治迫害的問題，最新民意顯示，二十歲以上台灣人中，約二成九大致上同意柯案是賴清德政府的政治迫害，但有高達五成五不同意。
- 三、關於台灣社會對司法的信心問題，最新民意顯示，二十歲以上台灣人中，四成四大致上對台灣司法有信心，五成沒信心。沒信心的比有信心的多 5.7 個百分點。

- 四、關於國人對柯文哲的感情溫度，最新民意顯示，在二十歲以上台灣人中，有二成九對柯文哲有好感，三成二對他有反感，三成四對他無感，既無好感，也無反感。從平均溫度看，二十歲以上台灣人對柯文哲的感情溫度是 **44.91** 度。
- 五、關於賴政府安排賈永婕出任台北 **101** 董事長一職，最新民意顯示，二十歲以上台灣人中，四成四大致上支持賴政府任命賈永婕擔任台北 **101** 董事長，二成五不支持，三成一沒意見、不知道、拒答。
- 六、關於賴政府任命陳世凱出任交通部長一職，最新民意顯示，二十歲以上台灣人中，二成五大致上覺得適當，三成七覺得不適當，三成八沒意見、不知道、拒答。
- 七、關於賴總統提名姚立明出任司法院副院長及大法官一職，最新民意顯示，二十歲以上台灣人中，三成四大體上贊成，四成四不贊成，二成二沒意見、不知道、拒答。不贊成比贊成多 **10** 個百分點。
- 八、關於賴政府加強國防，斥鉅資分 **14** 年打造七艘海鯤號潛艦一事，最新民意顯示，二十歲以上台灣人中，四成七支持，四成一不支持，一成二沒意見、不知道。
- 九、關於賴總統處理兩岸關係的表現，最新民意顯示，二十歲以上台灣人中，四成六大致上滿意賴清德總統處理兩岸關係的表現，四成一不滿意。
- 十、關於台灣加入聯合國問題，最新民意顯示，二十歲以上台灣人中，七成八贊成台灣應該積極爭取加入聯合國，一成三反對。
- 十一、關於賴清德總統聲望，最新民意顯示，二十歲以上台灣人中，四成七大致贊同賴清德總統處理國家大事的方式，三成九不贊同，一成五沒意見、不知道。
- 十二、關於卓內閣施政表現的民意反應，最新民意顯示，二十歲以上台灣人中，四成九大致上滿意卓內閣整體施政表現，三成二不滿意，一成九沒意見、不知道、拒答。
- 十三、關於台灣人的政黨支持傾向，最新民意顯示，二十歲以上台灣人中，約三成六支持民進黨，二成三支持國民黨，一成二支持民眾黨，時代力量 **5.1%**，其他小黨合計 **1.8%**，二成一中性選民。

壹、背景

過去兩個月，台灣政壇發生罕見的動盪，也創下台灣司法史上新紀錄。

兩位前直轄市長先後遭檢方收押禁見。一位是前桃園市長鄭文燦，另一位是前台北市長柯文哲。前者被檢方收押時，擔任過海基會董事長、行政院副院長；後者被收押禁見時，身份是民眾黨黨主席，曾參選 2024 總統，高票落選。兩人一綠一白，都曾經是當紅的、野心勃勃的政治人物。鄭文燦 7 月 11 日收押禁見，柯文哲 9 月 5 日收押禁見，相隔不到兩個月。兩人都被檢方認為犯罪嫌疑重大，觸犯的是貪污治罪條例與圖利罪，經地方法院裁准收押。

除此之外，7 月 17 日，國民黨籍新竹縣長楊文科遭檢方提起公訴，因涉及竹北「天坑案」涉嫌圖利廠商，向工程單位施壓。檢方痛批「官商勾結惡性重大」，建請法官從重量刑。7 月 26 日，民眾黨籍新竹市長高虹安涉詐領立委任內助理費，法院一審宣告判刑 7 年 4 月，可上訴。同日，國民黨籍立委顏寬恆因沙鹿莊園豪宅，捲入竊佔國有地、假買賣及詐領助理費案，法院依貪污罪判 7 年 10 月、偽造文書罪判 6 月，合計 8 年 4 個月，可上訴。

8 月中，前行院發言人陳宗彥和現任立委林宜瑾，這兩位被外界認定是當今總統賴清德子弟兵，先後遭南檢偵辦，前者偵結起訴，後者 100 萬交保候傳，震驚全台。一時之間，謠言四起，風聲鶴唳，草木皆兵。

這一連串司法霹靂行動，是賴政府有計畫的行動嗎？是賴清德總統的全面肅貪行動？為了打擊異己嗎？政論節目議論紛紛，也是街談巷議熱門話題。

台灣人究竟怎麼看這一連串檢調辦案與法院的審理？柯文哲從法院「無保請回」到「收押禁見」前後才三天。台灣司法判決的高度不確定性，讓許多人對司法失去信心。柯文哲有沒有獲得法院公平審理？他是被賴清德總統政治迫害嗎？台灣人對司法還有多少信心？這都是值得去問的問題。

僅僅一個月，從八月上旬到九月上旬，柯文哲經歷了總統選舉經費申報不實、政治獻金疑雲、以及涉嫌圖利京華城案，鋪天蓋地而來的貪腐風暴迎面而來，最後落得被收押禁見。台灣社會究竟怎麼看這位喧騰一時的政治素人？他一手創立的台灣民眾黨還能繼續存活嗎？

賴清德總統上任轉眼百日已過，他受到台灣人多少愛戴和擁護？他的重大人事安排與政策有受到社會的歡迎和肯定嗎？卓內閣施政表現受到和重程度民眾的肯定與支持？

這些大致就是九月民調想問的問題。

貳、中心問題

在上述時空背景下，九月全國性民調就聚焦在下列十二大重點：

- (一) 關於柯案是否獲得法院公平審理的問題
- (二) 關於柯案是否是政治迫害的問題
- (三) 台灣社會對司法的信心問題
- (四) 國人對柯文哲的感情溫度
- (五) 關於賴政府最近受矚目的三項人事安排：賈永婕、陳世凱、姚立明
- (六) 關於加強國防，打造七艘海鯤號潛艦的民意反應
- (七) 國人對賴總統處理兩岸關係的意見傾向
- (八) 國人對台灣加入聯合國的意見傾向
- (九) 賴清德總統聲望
- (十) 卓榮泰內閣施政表現的民意反應
- (十一) 台灣人的政黨認同
- (十二) 台灣人的政黨支持傾向

關於「台灣人的政黨認同」，將另擇時發表。

參、調查期間與方法

本次調查由台灣民意基金會游盈隆教授負責問卷設計、報告撰寫、研究發現的判讀、及相關公共政策與政治意涵的解析；山水民意研究公司受本基金會委託，主要負責抽樣設計、電話訪談、資料清理與統計分析。

訪問期間是 2024 年 9 月 9-11 日，共三天；對象以全國為範圍的二十歲以上成年人；抽樣方法採市話與手機並用的雙底冊抽樣（dual-frame random sampling），市話 70%，手機 30%。有效樣本 1016 人，市話 710 人，手機 306 人；抽樣誤差在 95% 信心水準下約正負 3.07 個百分點。並依內政部最新人口統計資料進行地區、性別、年齡及教育程度加權，以符合母體結構。經費來源是財團法人台灣民意教育基金會，簡稱台灣民意基金會(TPOF)。

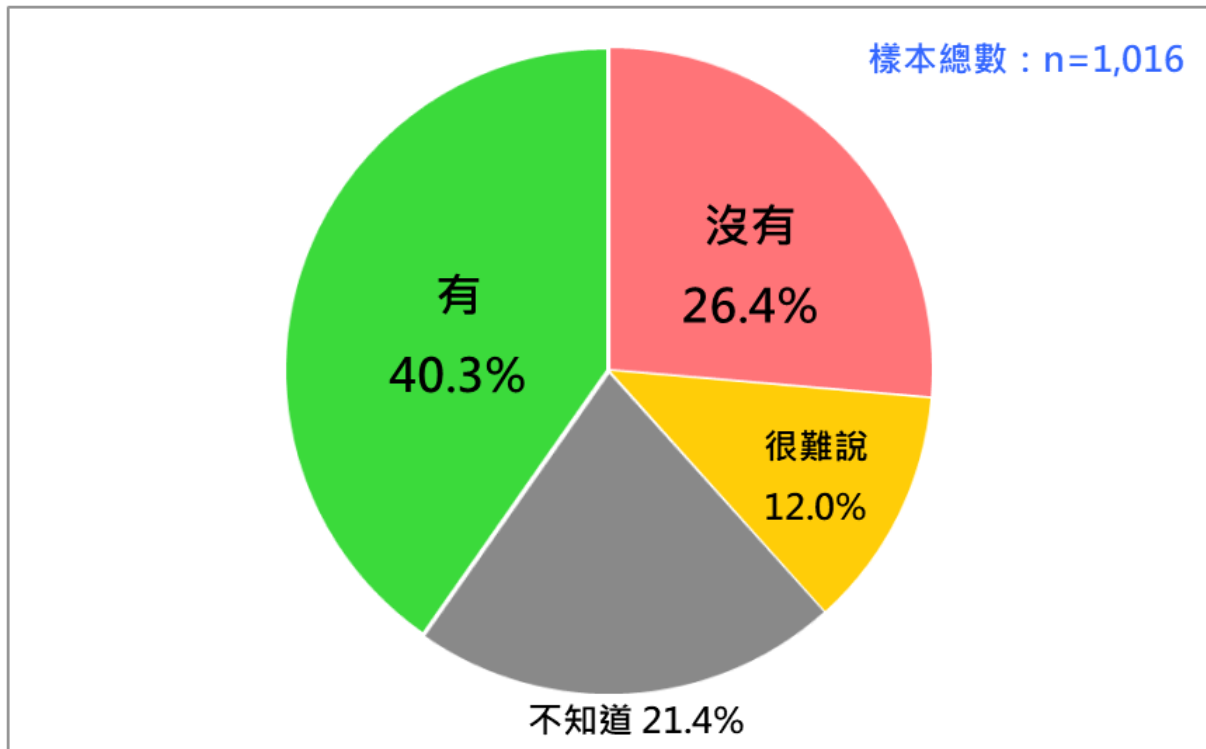
肆、主要研究發現

一、關於柯案是否獲得法院公平審理的問題

我們問：「9月5日台北地方法院改變三天前「無保請回」，改成收押禁見。一般說來，您覺得柯文哲有沒有獲得法院公平審理？」結果發現：40.3%有獲得法院公平審理，26.4%沒獲得法院公平審理，12%很難說，21.4%不知道、拒答。換句話說，最新民意顯示，二十歲以上台灣人中，四成認為柯文哲在京華城案（以下簡稱柯案）有獲得法院公平審理，二成六不認為，三成三很難說、不知道、拒答。請參見圖 1。

這項發現傳達了兩個訊息，一個是，台灣社會對柯案是否獲得法院公平審理看法分歧，但多數認為他有獲得公平審理；另一個是，認為柯案沒獲得公平審理的人有二成六；在台灣，一個百分點約 19.5 萬人，二成六代表的是超過 500 萬人對柯案抱不平，這不是一個可忽視的現象。

圖 1：國人對柯案有沒有獲法院公平審理的認知（2024/9）



進一步分析，有三點值得一提：

第一，從政黨支持傾向看，民進黨支持者，六成五認為柯案有獲得法院公平審理，8.2%不認為，二成七很難說、不知道；國民黨支持者，三成五認為有，三成四認為沒有，三成二很難說、不知道；民眾黨支持者，8.8%認為有，八成認為沒有，一成二很難說、不知道；中性選民，二成認為有，二成一認為沒有，五成八很難說、不知道。

第二，從年齡層看，45歲以上，多數人認為柯案有獲得法院公平審理，45歲以下則呈現一半認為有，一半認為沒有的狀況。

第三，從教育背景看，每一種教育程度都呈現多數人認為柯案有獲得法院公平審理；同時，資料顯示，認為柯案沒獲得公平處理的人，大學以上教育程度者佔52%。

二、關於柯案是否是政治迫害的問題

我們問：「有人說：『柯文哲被收押禁見，是賴清德政府的政治迫害。』請問您同不同意這個說法？」結果發現：9.8%非常同意，18.8%還算同意，30.1%不太同意，24.5%一點也不同意，9.6%沒意見，7.1%不知道、拒答。換句話說，最新民意顯示，二十歲以上台灣人中，約二成九大致上同意柯案是賴清德政府的政治迫害，但有高達五成五不同意。請參見圖2、圖3。

這項發現同樣傳達了兩個訊息，一個是，台灣主流民意不認為柯案是賴清德政府的政治迫害；另一個是，有二成九的人認為柯案是政治迫害，意味民眾黨的悲情訴求已引起某個程度的社會共鳴，一場新而可觀的政治衝突已經成形。換言之，柯文哲雖被收押，但距「國人皆曰可殺」尚有一段遙遠的距離。

進一步分析，有三點值得一提：

第一，從政黨支持傾向看，民進黨支持者，6.3%同意柯案是賴清德政府的政治迫害，八成八不同意；國民黨支持者，四成五同意，四成一不同意；民眾黨支持者，七成六同意，二成不同意；中性選民，二成六同意，三成一不同意，四成三很難說、不知道。

第二，從年齡層看，除了20-24歲呈現一半同意，一半不同意外，25歲以上呈現多數不同意的現象。值得注意的是，25-34歲，一向是柯文哲最堅強支持者，三成同意柯案是賴政府的政治迫害，五成六不同意。

第三，從教育背景看，每一種教育程度都呈現多數人不同意柯案是賴政府的政治迫害，包括一向最挺柯文哲的大學及以上教育程度者。

圖 2：國人對柯案是否是政治迫害的態度（2024/9）

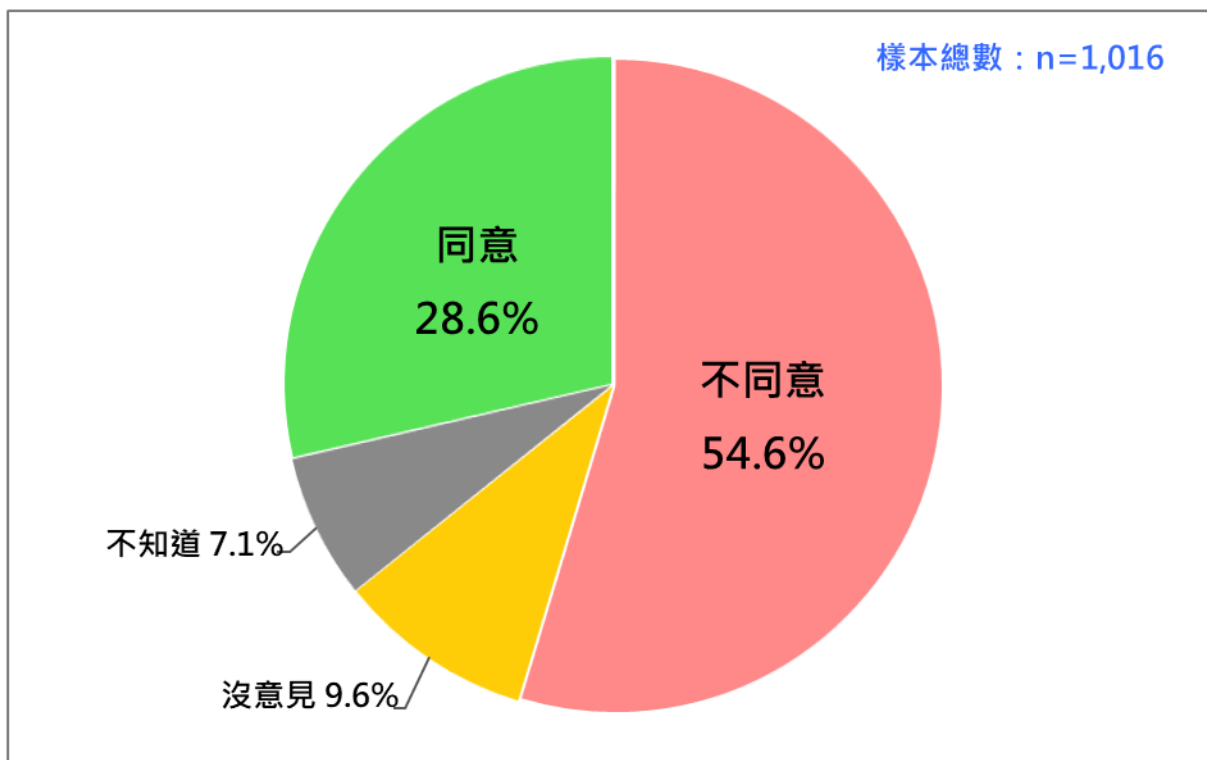
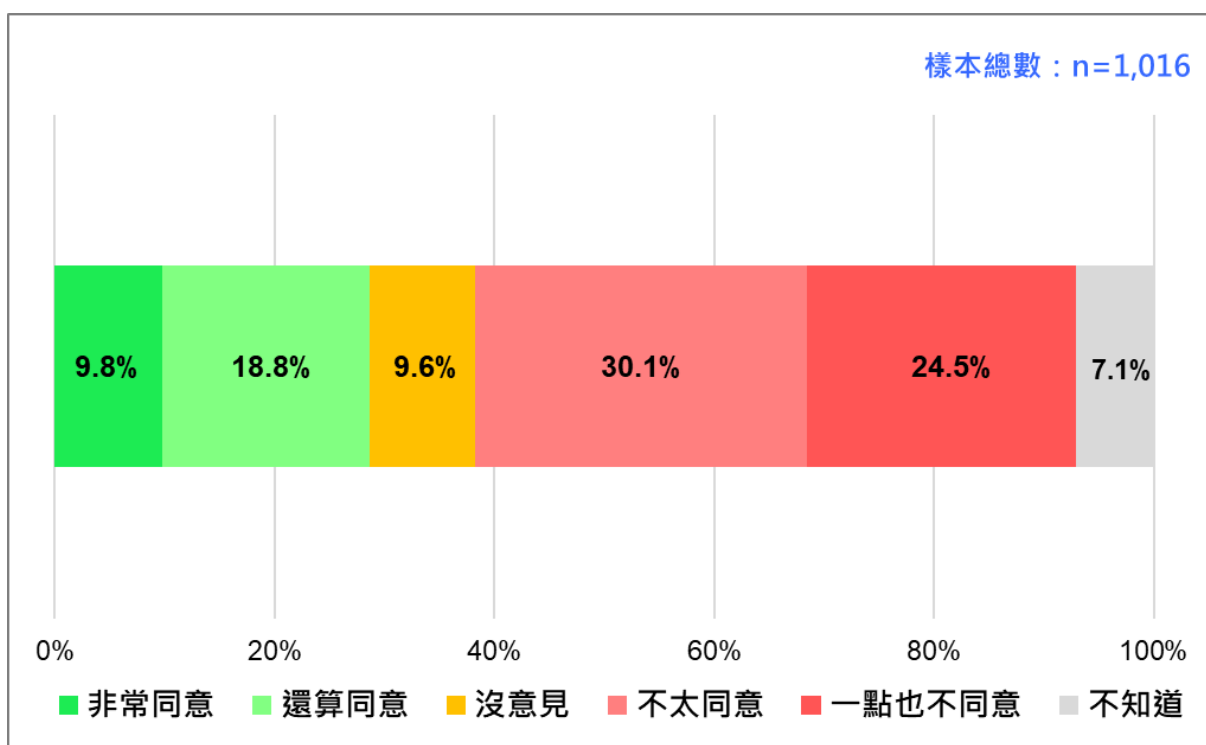


圖 3：國人對柯案是否是政治迫害的態度（2024/9）

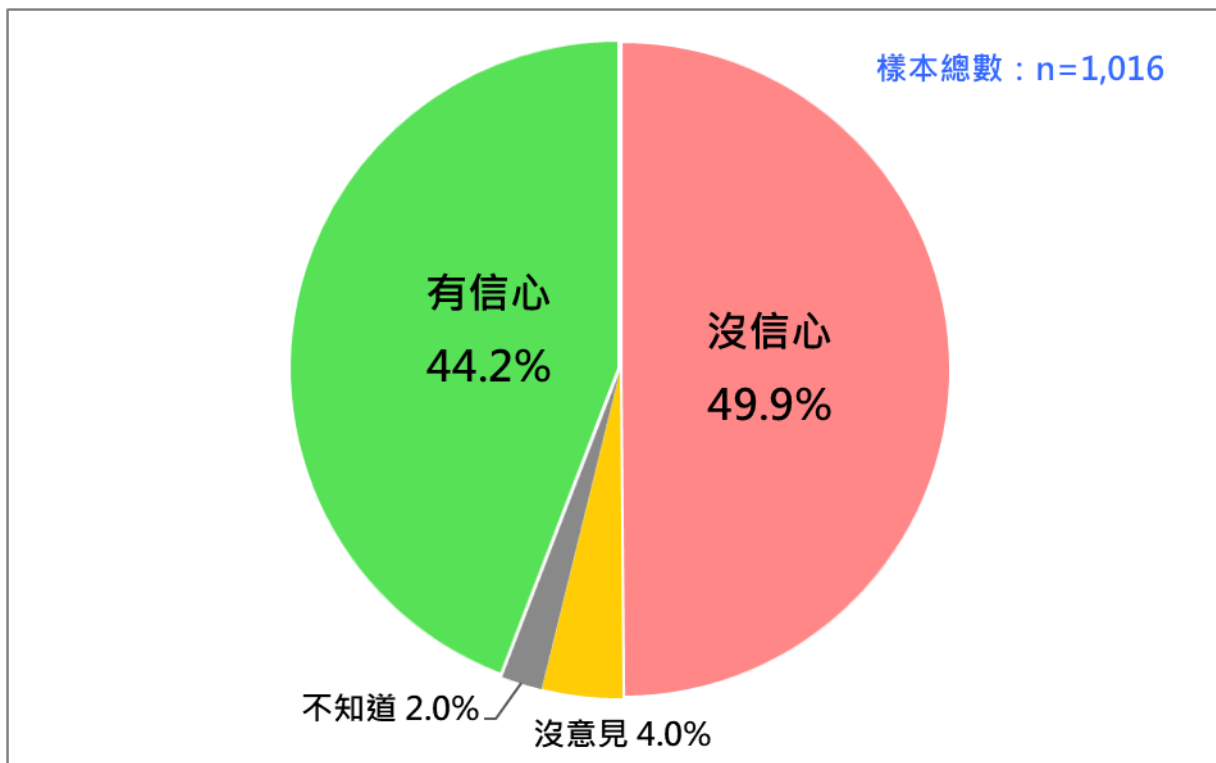


三、 台灣社會對司法的信心問題

我們問：「一般說來，您對台灣司法有沒有信心？」結果發現：11.6%非常有信心，32.6%還算有信心，30%不太有信心，19.9%一點也沒信心，4%沒意見，2%不知道、拒答。換句話說，最新民意顯示，二十歲以上台灣人中，四成四大致上對台灣司法有信心，五成沒信心。沒信心的比有信心的多 5.7 個百分點。請參見圖 4、圖 5。

這項發現透露了一個重要的訊息，那就是，當柯案鬧的滿城風雨的敏感時刻，台灣社會多數人對司法卻是沒有信心的，也就是說，多數人對司法正義的降臨有強烈的不確定感。這絕非真正民主法治國家的常態，也間接說明為何台灣人期待司法改革如大旱之望雲霓。

圖 4：台灣社會對司法的信心問題（2024/9）



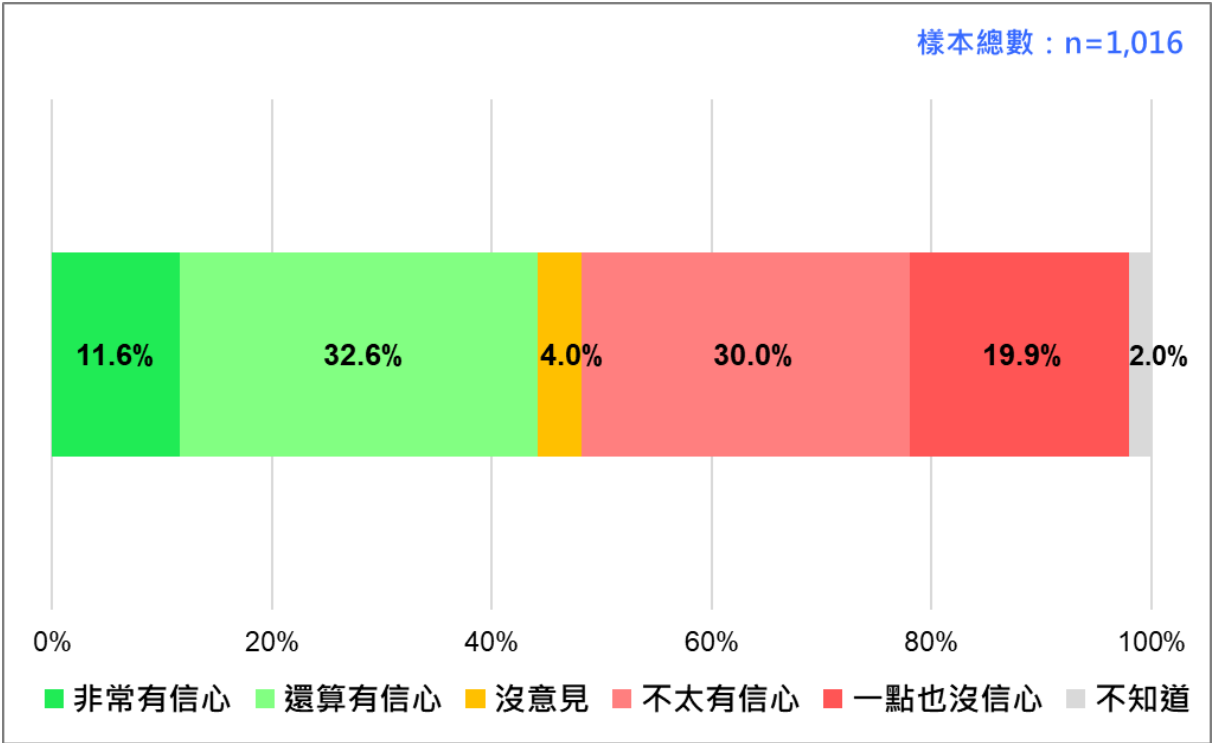
進一步分析，有三點值得一提：

第一，從政黨支持傾向看，民進黨支持者，約七成七對台灣司法有信心，一成九沒信心；國民黨支持者，二成三有信心，七成四沒信心；民眾黨支持者，一成一有信心，八成九沒信心；中性選民，三成一有信心，五成五沒信心，一成四很難說、不知道。

第二，從年齡層看，45歲是一個清楚的分界點，45歲以上，多數對台灣司法有信心，45歲以下，多數對台灣司法沒有信心。試舉兩個例子。35-44歲，六成七對台灣司法沒信心，三成一有信心；55-64歲，五成三有信心，四成一沒信心。

第三，從教育背景看，高中/高職及以上教育程度者，多數對台灣司法沒信心；而初中/國中及以下教育程度者，卻呈現多數人對台灣司法有信心。試舉兩個例子。大學及以上教育程度者，四成一有信心，五成六沒信心；初中/國中教育程度者，五成四有信心，四成二沒信心。

圖 5：台灣社會對司法的信心問題（2024/9）

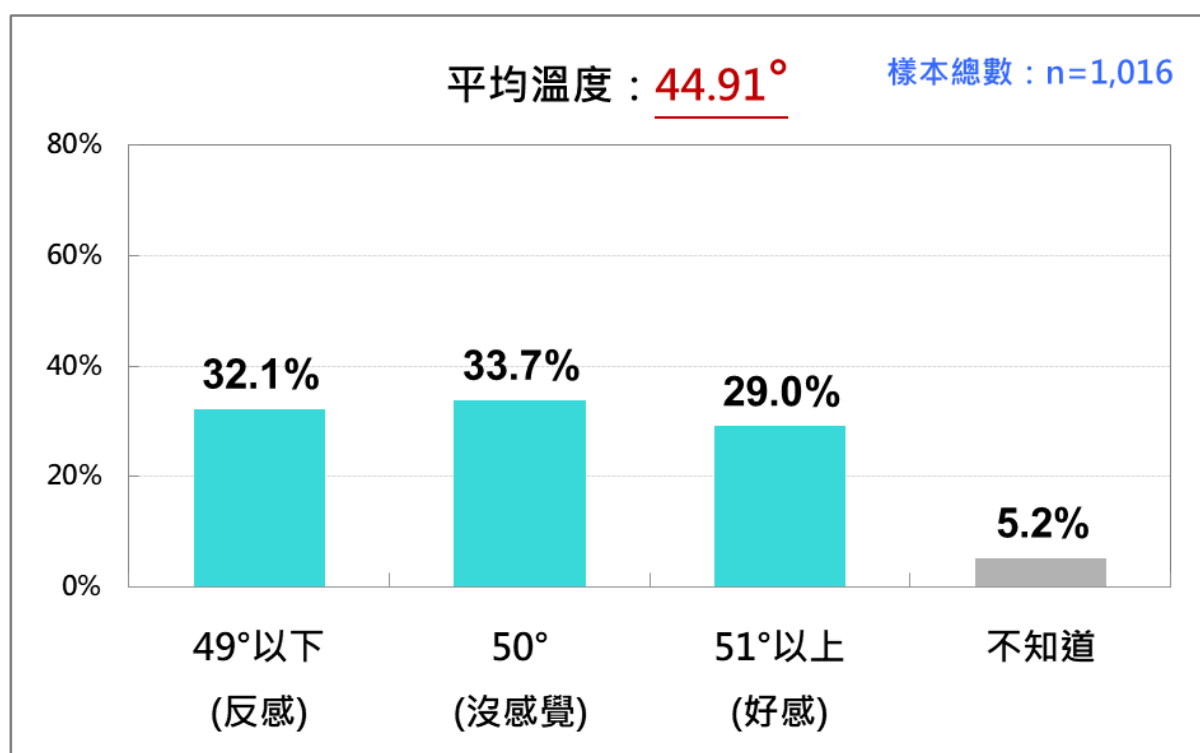


四、 國人對柯文哲的感情溫度

我們問：「如果用 0 度到 100 度來表示對政治人物的好感與反感，0 度表示最冷，最強烈的反感；而 100 度表示最熱，最強烈的好感；50 度表示沒什麼感覺，既無好感也無反感。」請您用 0 到 100 之間的數字來表達您對民眾黨主席柯文哲的感覺。

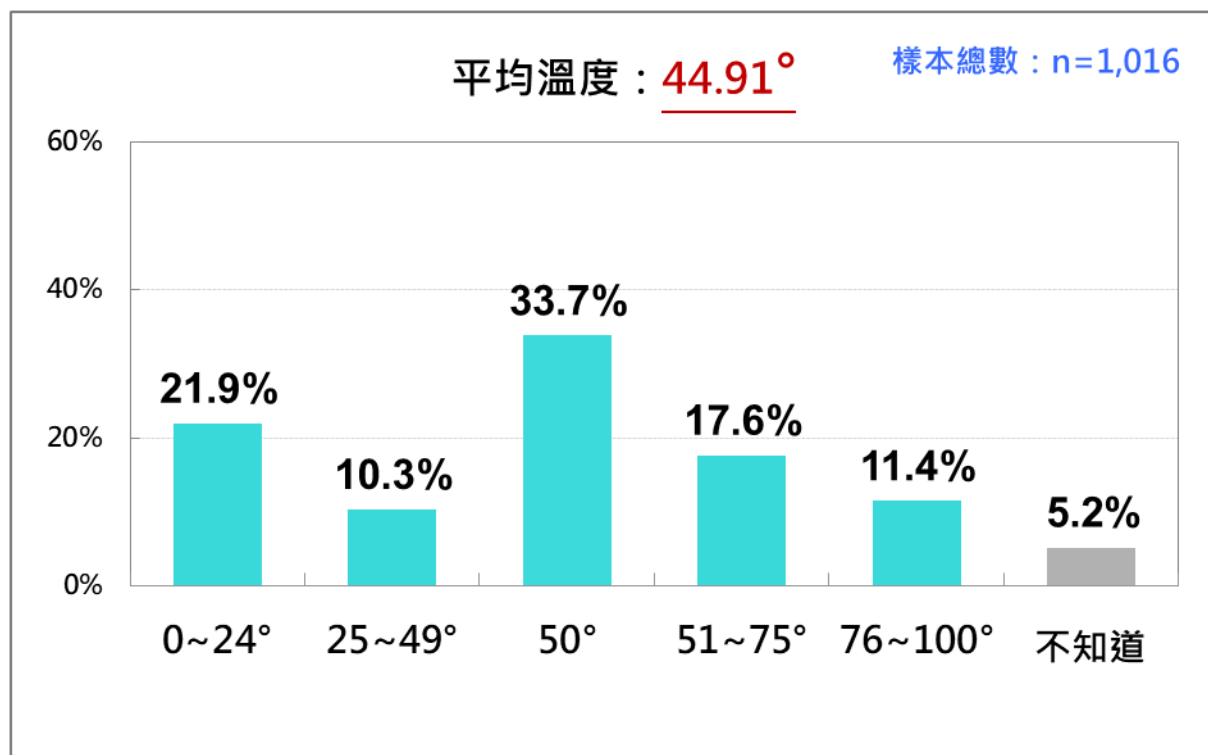
結果發現：29%對柯文哲的感情溫度是 51 度以上，33.7%沒有感覺，32.1%對他的感覺是 49 度以下。換言之，最新民意顯示，在二十歲以上台灣人中，有二成九對柯文哲有好感，三成二對他有反感，三成四對他無感，既無好感，也無反感。從平均溫度看，二十歲以上台灣人對柯文哲的感情溫度是 44.91 度。這樣的溫度，代表國人目前對柯文哲的感覺是負面的、懷疑的、討厭的。這項發現傳達一個清楚的訊息，那就是，此刻台灣社會對柯文哲相當猜疑和不諒解。請參見圖 6。

圖 6：台灣社會對柯文哲的感情溫度（2024/9）



如果看得更仔細一點，我們有以下發現：在二十歲以上台灣人中，11.4 對柯文哲的感情溫度是 76-100 度之間，非常熱，非常有好感；17.6%是介於 51-75 度，相當熱，相當有好感；33.7%是 50 度，基本上無感，說不上喜歡或討厭；10.3%介於 25-49 度，相當寒冷，相當反感；21.9%介於 0-24 度，非常冰冷，非常反感。請參見圖 7。

圖 7：台灣社會對柯文哲的感情溫度：五分類（2024/9）



和最近一次調查結果相比，也就是 2024 總統大選前一個月，2023 年 12 月，我們有以下四點發現：請參見圖 8。

第一，台灣社會對柯文哲的好感度，與九個月前比出現大幅下滑。具體地說，從 40.5% 下滑到現在的 29%，減少 11.5 個百分點。在台灣，一個百分點約等於 19.5 萬成年人，下滑 11.5 個百分點，意味憑空蒸發 220 萬人以上的好感，肯定是一個巨大的打擊和損失。

第二，在反感方面，過去九個月，台灣社會對柯文哲有反感的人從 28.4% 上升到 32.1%；也就是說，增加 3.7 個百分點，換算為成年人口數大約是 72 萬人。

第三，在無感方面，台灣社會對柯文哲無感的人，從九個月前 25.3%，到現在 33.7%；也就是說，大幅增加 8.4 個百分點，換算為成年人口數大約是 164 萬人。

第四，從總平均溫度看，台灣社會對柯文哲的總平均溫度，從九個月前 51.24 度，到現在的 44.91 度，明顯下降 6.29 度。必須指出的是，6.29 度從數字上看沒什麼大不了，但重要的是，當溫度從 50 以上轉成 50 以下，其真正的意涵是，台灣社會原本對柯文哲的整體感覺是好的、正面的、微熱的，如今等於是將他直接打入冷宮。這當然和過去一個月柯文哲捲入總統競選經費申報不實、政治獻金疑雲、以及因涉嫌圖利京華城被收押禁見有關。

圖 8：台灣社會對柯文哲的感情溫度:最近兩次比較 (2024/9)

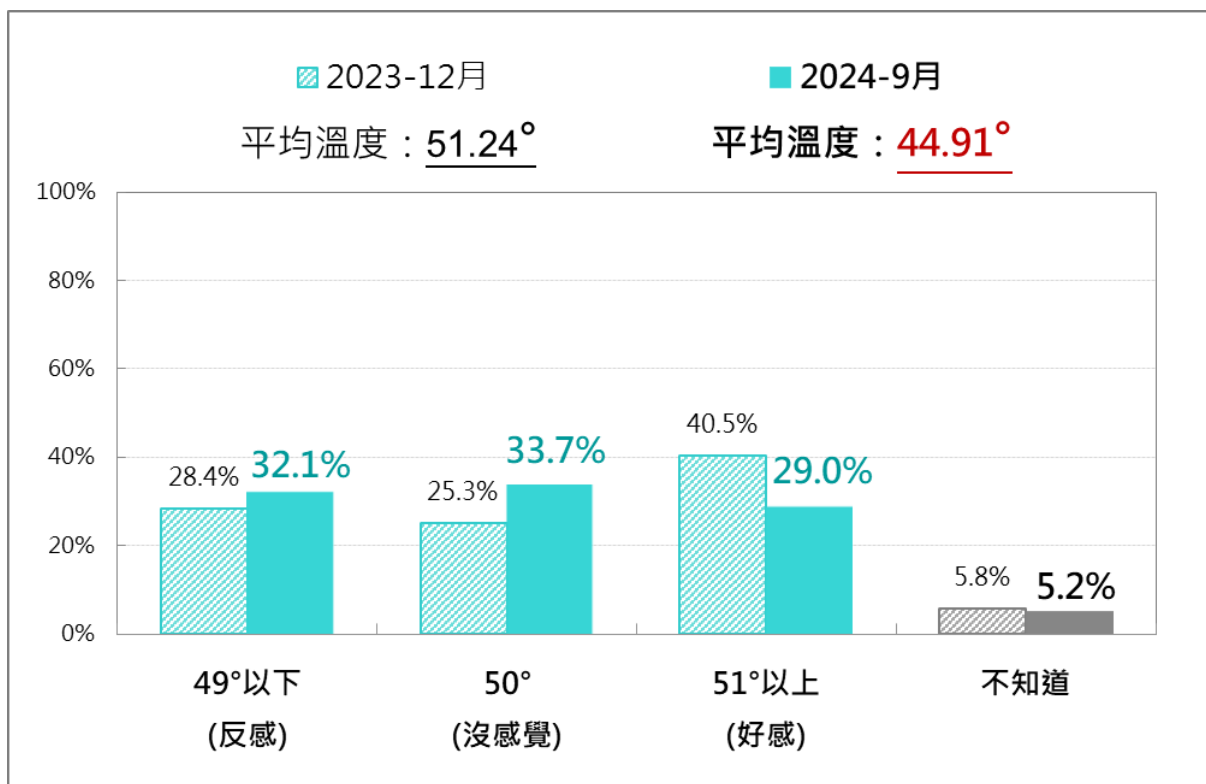
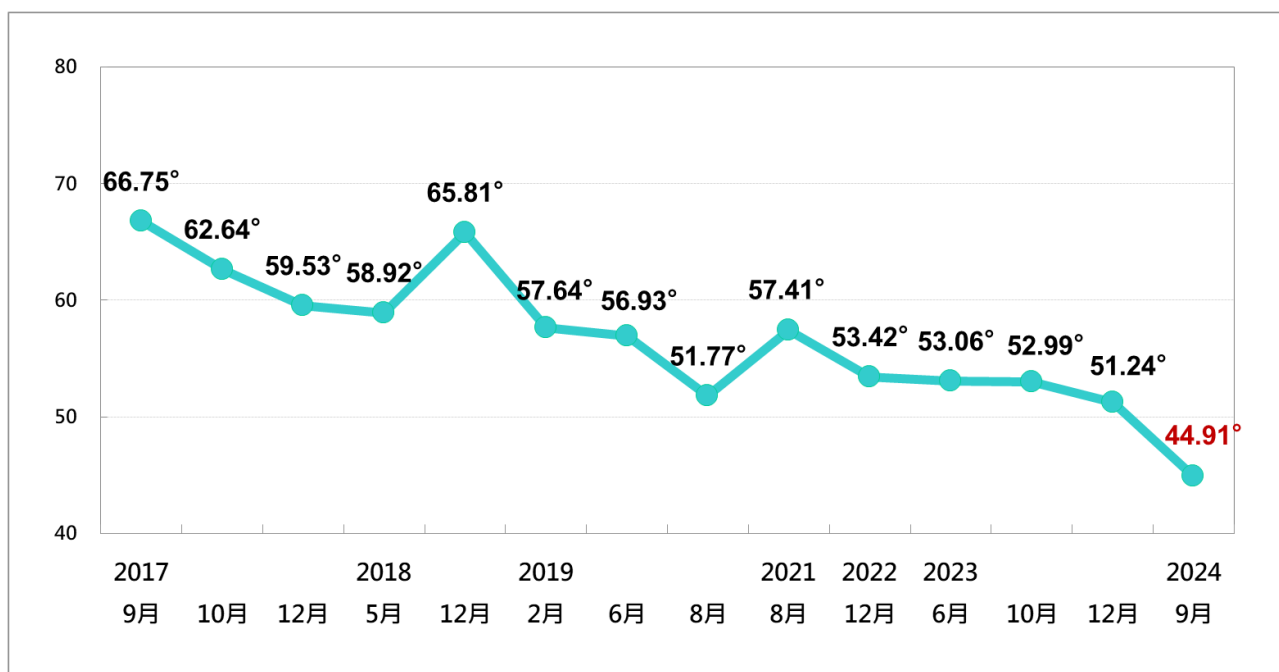


圖 9：台灣社會對柯文哲的感情溫度趨勢 (2024/9)



從長期趨勢看，2024 年九月，台灣社會對柯文哲的感情溫度 44.91 度，代表柯文哲已創下個人歷史新低紀錄。這項新低記錄直追韓國瑜與蔡英文。根據台灣民意基金會歷年的研究，韓國瑜在 2019 年 12 月創下 38.17 度的個人最低紀錄，也是截至目前為止國內政治人物最低紀錄，而蔡英文在 2018 年 12 月也曾創下 42.98 度的個人最低紀錄。韓與蔡後來都鹹魚翻身，繼續發光發熱，因為他/她們沒有牢獄之災。請參看圖 9。

進一步分析，有以下幾點值得一提：

首先，從年齡層看，年齡與對柯文哲感情溫度成反比。44 歲以下民眾大體上對柯文哲的平均感情溫度都在 50 度以上，45 歲及以上則都在 50 度以下，可以說涇渭分明。值得注意的是，25-34 歲，這群過往最挺柯的年輕人，相較 20-24 歲或 35-44 歲顯得冷淡許多。具體地講，20-24 歲對柯文哲的平均感情溫度 58.26 度，35-44 歲 54.38 度，而 25-34 歲只有 51.44 度。由此可見，由此可見，柯文哲的主力部隊已在心碎邊緣。

第二，從教育背景看，每一種教育程度民眾對柯文哲平均感情溫度都低於 50 度，包括最支持柯文哲的高教育程度者。具體數字如下：大學及以上教育程度者，48.91 度；專科程度者，43.92 度；高中/高職教育程度者，45.52 度；初中/國中教育程度者，37.67 度；小學及以下教育程度者，33.47 度。

第三，從省籍族群看，不論河洛人或客家人對柯文哲平均感情溫度都低於 50 度，外省族群除外。具體地講，河洛人 42.88 度，客家人 47.74 度，外省人 51.43 度。

第四，從職業背景看，軍公教人員、學生、勞工及基層白領人員對柯文哲平均感情溫度還高於 50 度外，其他都低於 50 度。

第五，從政黨支持傾向看，民眾黨支持者對柯文哲感情溫度 75.11 度，還是熱滾滾；相形之下，民進黨支持者 28.38 度，國民黨支持者 50.7 度，時代力量 49.38 度，中性選民 49.92 度。

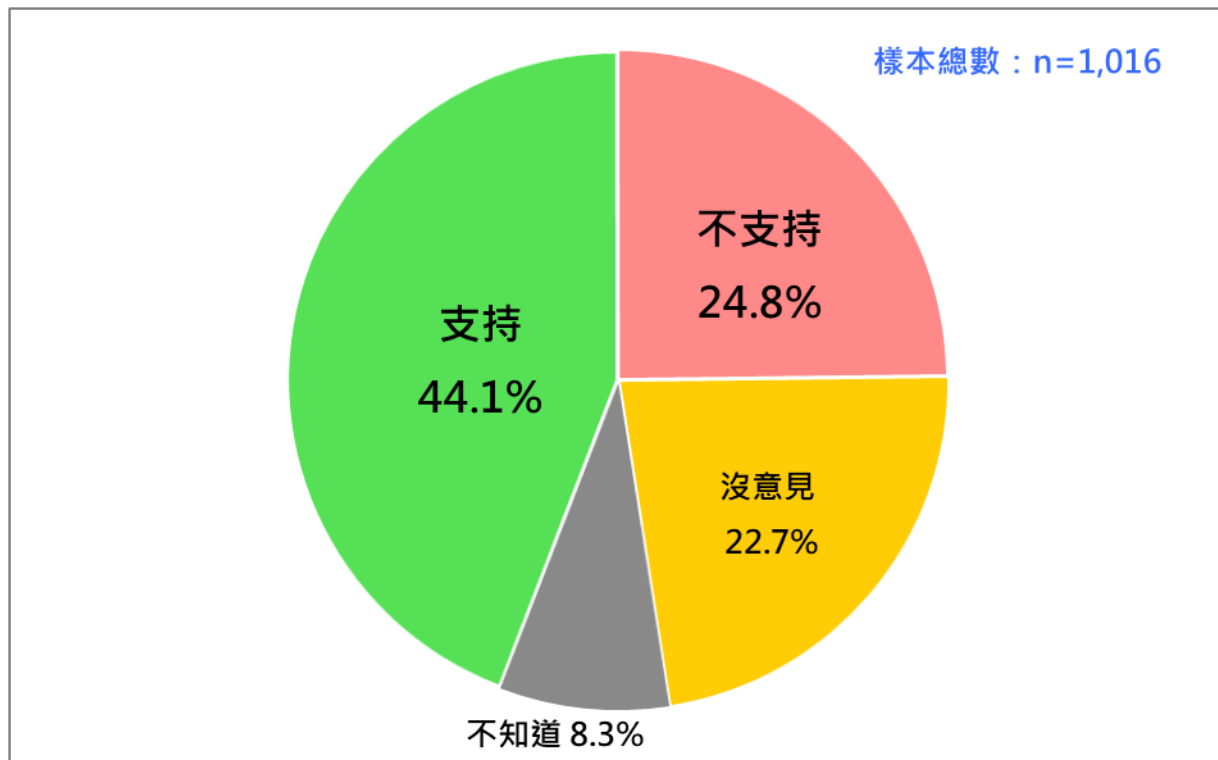
第六，也是最後，從地緣政治角度看，在全國範圍內，都呈現柯文哲人氣全面下滑的景象，平均感情溫度都在 50 度以下，冷颼颼。

五、 關於賴政府最近受矚目的三項人事安排

(一) 賈永婕出任台北 101 董事長

我們問：「賴政府最近任命藝人賈永婕擔任台北 101 董事長，一般說來，您是否支持這項人事安排？」結果發現：11%非常支持，33.1%還算支持，16.5%不太支持，8.3%一點也不支持，22.7%沒意見，8.3%不知道、拒答。換句話說，最新民意顯示，二十歲以上台灣人，四成四大致上支持賴政府任命賈永婕擔任台北 101 董事長，二成五不支持，三成一沒意見、不知道、拒答。支持比不支持多 19 個百分點。這項發現透露了一個訊息，那就是，這是一個還算受社會歡迎的人事安排。請參見圖 10。

圖 10：國人對賴政府安排賈永婕出任台北 101 董事長的意見傾向 (2024/9)



（二） 陳世凱出任交通部長

我們問：「卓內閣前交通部長李孟諺因婚外情請辭。原行政院發言人陳世凱接任，引發議論。一般說來，您覺得陳世凱出任交通部長是否適當？」結果發現：2.8%非常適當，22.3%還算適當，23.5%不太適當，13.1%一點也不適當，24.1%沒意見，14.2%不知道、拒答。換句話說，對原行政院發言人陳世凱出任交通部長，最新民意顯示，二十歲以上台灣人中，二成五大致上覺得適當，三成七覺得不適當，三成八沒意見、不知道、拒答。這項發現傳達了一個重要訊息，那就是，陳世凱出任交通部長不受社會多數歡迎。箇中原因為何？值得深思。請參見圖 11、圖 12。

圖 11：國人對陳世凱出任交通部長的意見傾向（2024/9）

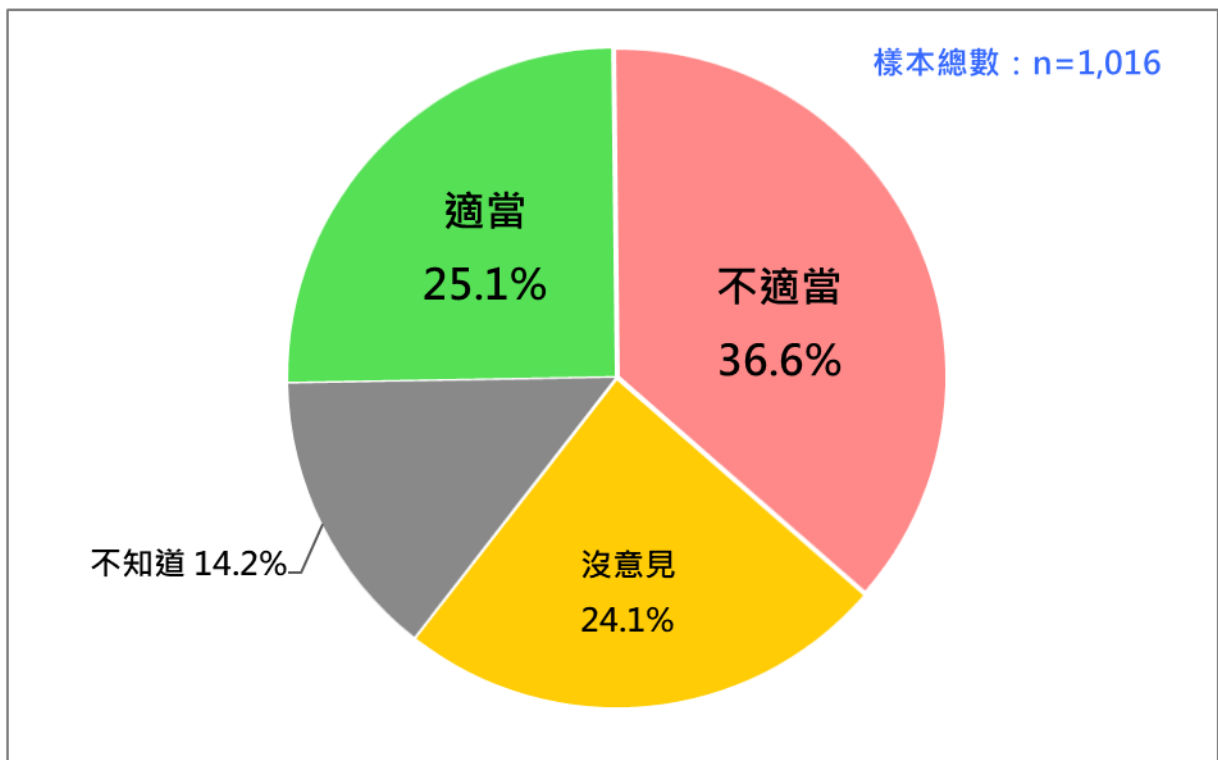
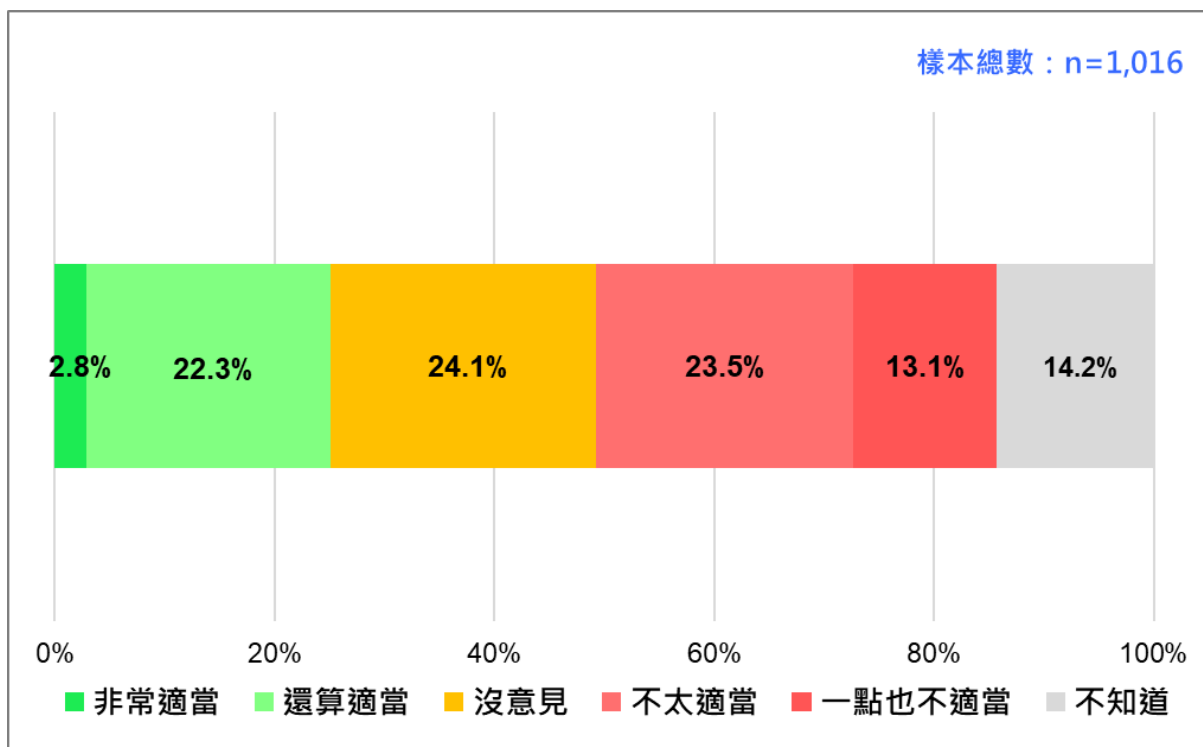


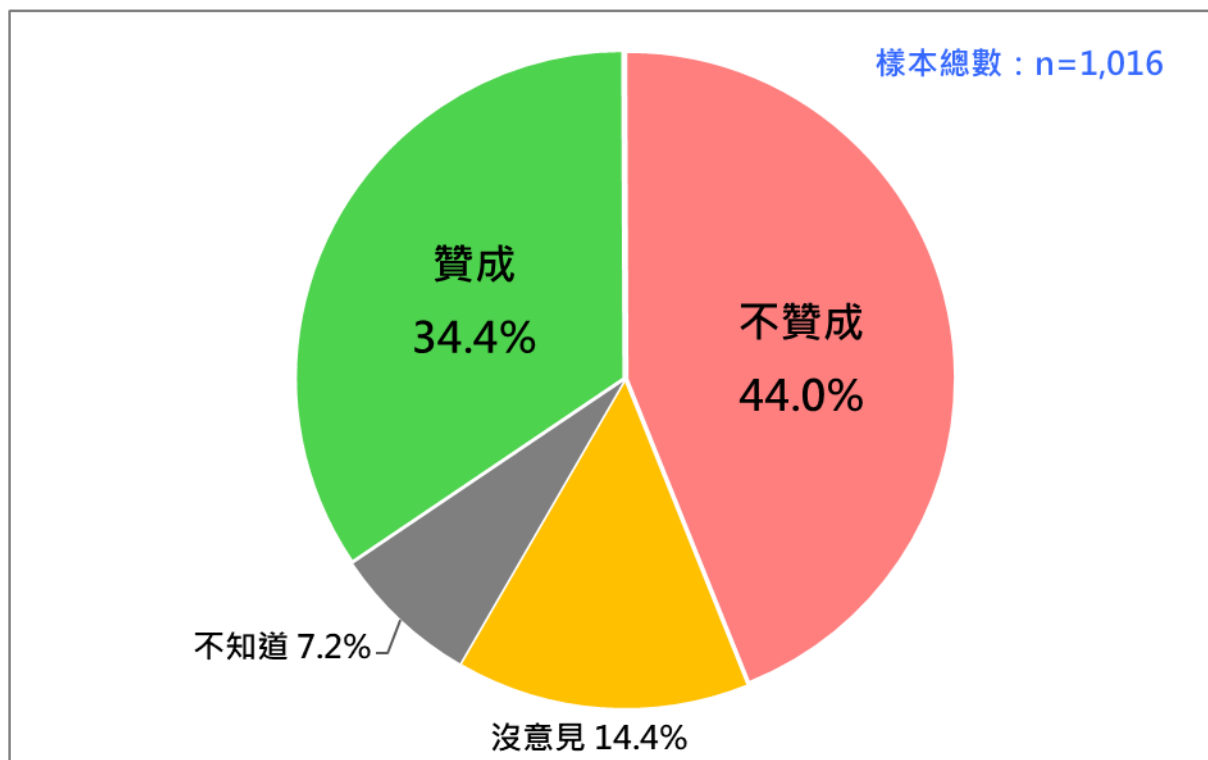
圖 12：國人對陳世凱出任交通部長的意見傾向（2024/9）



(三) 姚立明出任司法院副院長和大法官

我們問：「賴清德總統最近提名前新黨立委姚立明出任司法院副院長和大法官，在野黨強烈反對。一般說來，您是否贊成這項人事安排？」結果發現：10.5%非常贊成，23.9%還算贊成，24.1%不太贊成，19.9%一點也不贊成，14.4%沒意見，7.2%不知道、拒答。換句話說，對賴清德總統最近提名前新黨立委姚立明出任司法院副院長和大法官一職，最新民意顯示，二十歲以上台灣人中，三成四大體上贊成，四成四不贊成，二成二沒意見、不知道、拒答。不贊成比贊成多 10 個百分點。這項發現傳達了一個重要訊息，那就是，多數民意反對賴總統提名姚立明出任司法院副院長及大法官。請參見圖 13、圖 14。

圖 13：國人對賴總統提名姚立明出任司法院副院長和大法官的意見傾向（2024/9）



進一步分析，有以下四點值得一提：

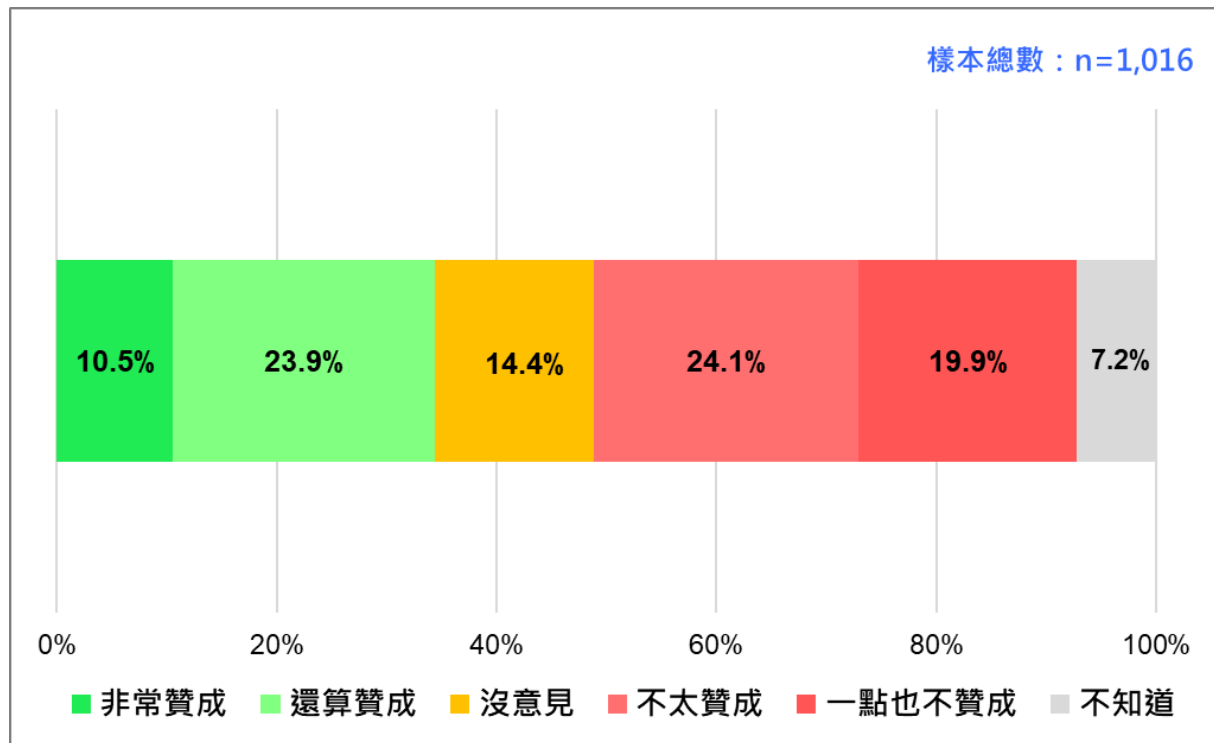
首先，從年齡層看，65 歲以下公民多數不贊成，45 歲以下一面倒不贊成，65 歲及以上則是贊成略居多數。具體數字如下：20-24 歲，二成六贊成，三成八不贊成；25-34 歲，三成一贊成，四成五不贊成；35-44 歲，二成七贊成，五成七不贊成；45-54 歲，三成九贊成，四成五不贊成；55-64 歲，三成七贊成，四成三不贊成；65 歲及以上，三成九贊成，三成七不贊成。

第二，從教育背景看，高中/高職及以上教育程度者一面倒不贊成，而初中/國中及以下教育程度者多數贊成。具體數字如下：大學及以上教育程度者，三成贊成，五成一不贊成；專科教育程度者，三成六贊成，五成三不贊成；高中/高職教育程度者，三成四贊成，三成九不贊成；初中/國中教育程度者，四成八贊成，三成九不贊成；小學及以下教育程度者，三成五贊成，二成八不贊成。

第三，從政黨支持傾向看，民進黨支持者一面倒贊成，在野黨及中性選民則是一面倒不贊成。具體數字如下：民進黨支持者，六成八贊成，一成七不贊成；國民黨支持者，一成二贊成，七成不贊成；民眾黨支持者，一成四贊成，七成五不贊成；時代力量支持者，三成二贊成，四成一不贊成；中性選民，一成三贊成，四成五不贊成。

第四，也是最後，從六都 16 縣市看，除台南市與高雄市多數贊成外，其他四都 16 縣市都一面倒不贊成。具體數字如下：台北市，三成五贊成，五成不贊成；新北市，二成六贊成，四成八不贊成；桃園市，三成三贊成，五成三不贊成；台中市，三成四贊成，四成三不贊成；台南市，五成贊成，二成九不贊成；高雄市，三成九贊成，三成五不贊成；其他 16 縣市，三成四贊成，四成五不贊成。

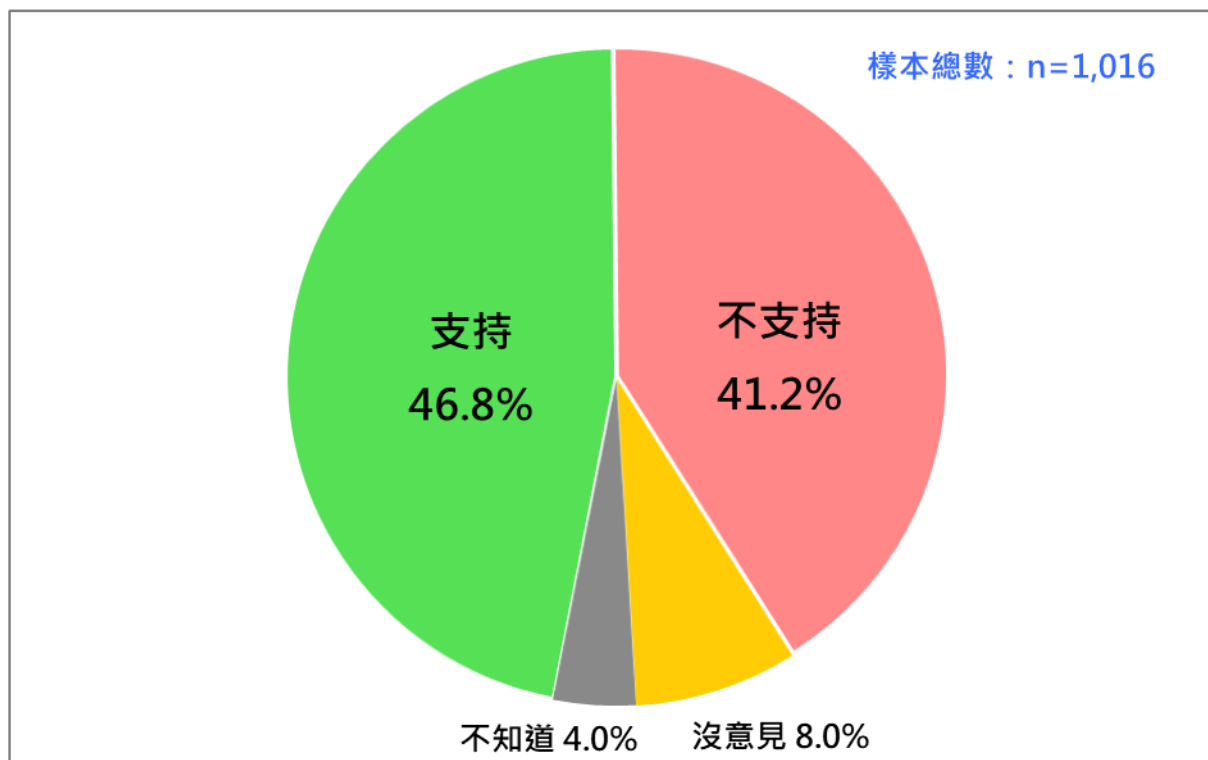
圖 14：國人對賴總統提名姚立明出任司法院副院長和大法官的意見傾向（2024/9）



六、關於加強國防，打造七艘海鯤號潛艦的民意反應

我們問：「賴總統為加強台灣國防，最近決定編列 2840 億台幣，分 14 年打造 7 艘國產海鯤號潛艦，平均每艘需花費四百億左右。請問，您是否支持這項決定？」結果顯示：24.7%非常支持，22.1%還算支持，17.5%不太支持，23.7%一點也不支持，8%沒意見，4%不知道、拒答。換句話說，最新民意顯示，二十歲以上台灣人，四成七支持賴政府分 14 年花 2840 億打造七艘海鯤號潛艦的計畫，四成一不支持，一成二沒意見、不知道。這項發現傳達了一個重要訊息，那就是，國人對賴政府分 14 年花 2840 億打造七艘海鯤號潛艦計畫看法分歧，並無共識，雖然支持者明顯佔上風。請參見圖 15、圖 16。

圖 15：國人對賴政府斥鉅資打造七艘海鯤號潛艦的意見傾向（2024/9）



進一步分析，有以下幾點值得一提：

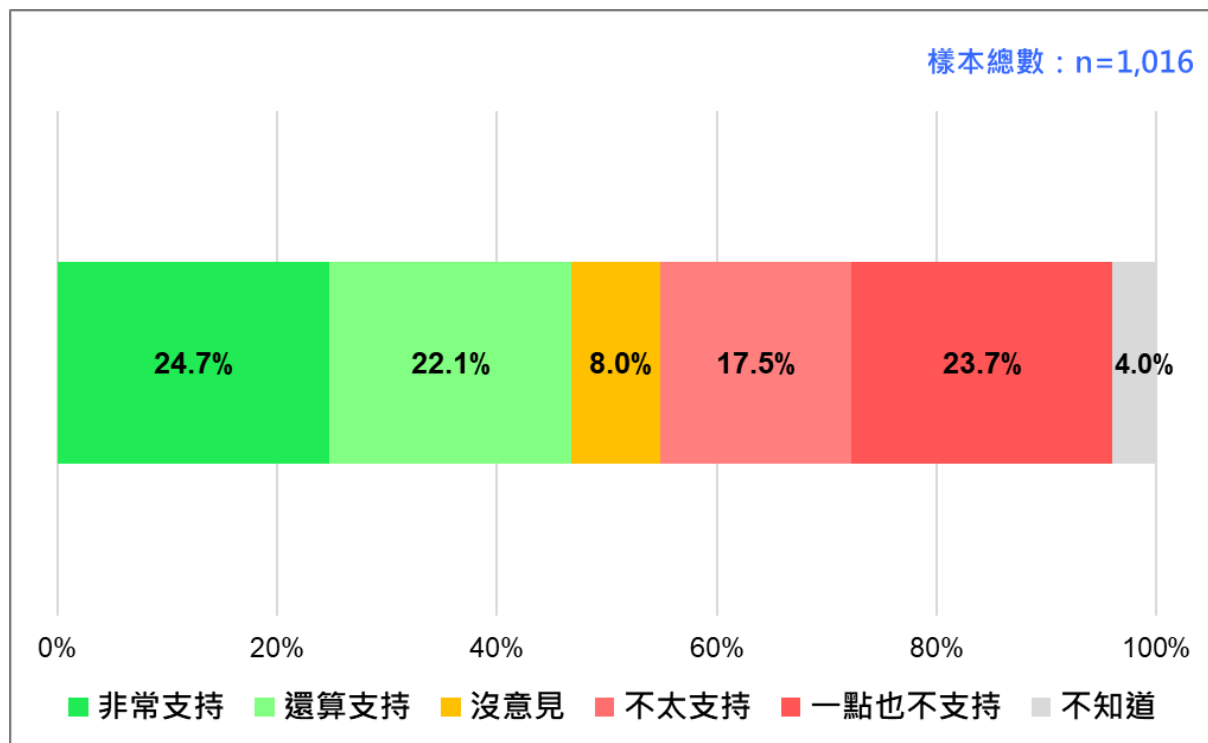
首先，從年齡層看，45 歲以下與 45 歲及以上對這項國防政策立場涇渭分明，前者多數傾向反對，後者多數傾向支持，形成一個有趣的世代差異。具體地說，20-24 歲，四成二支持，四成六不支持；25-34 歲，四成一支持，四成七不支持；35-44 歲，四成二支持，五成一不支持；45-54 歲，五成一支持，三成九不支持；55-64 歲，五成三支持，四成一不支持；65 歲及以上，四成七支持，三成一不支持。

第二，從教育背景看，除高中/高職外，其他教育程度國民對這項國防政策皆呈現多數支持的狀況。具體地說，大學及以上教育程度者，四成七支持，四成五不支持；專科教育程度者，五成支持，四成四不支持；高中/高職教育程度者，四成四支持，四成六不支持；初中/國中教育程度者，五成三支持，三成四不支持；小學及以下教育程度者，四成七支持，二成一不支持。

第三，從省籍族群角度看，河洛人、客家人與外省族群對這項國防政策態度有鮮明的不同。具體地說，河洛人，五成三支持，三成五不支持；客家人，三成七支持，四成八不支持；外省族群，二成三支持，六成九不支持。

第四，從政黨支持傾向看，不同政黨支持者對這項國防政策立場迥異，中性選民立場則較接近在野黨。具體地說，民進黨支持者，七成八支持，一成四不支持；國民黨支持者，二成二支持，七成二不支持；民眾黨支持者，三成支持，六成二不支持；時代力量支持者，六成支持，三成四不支持；中性選民，二成六支持，四成六不支持。

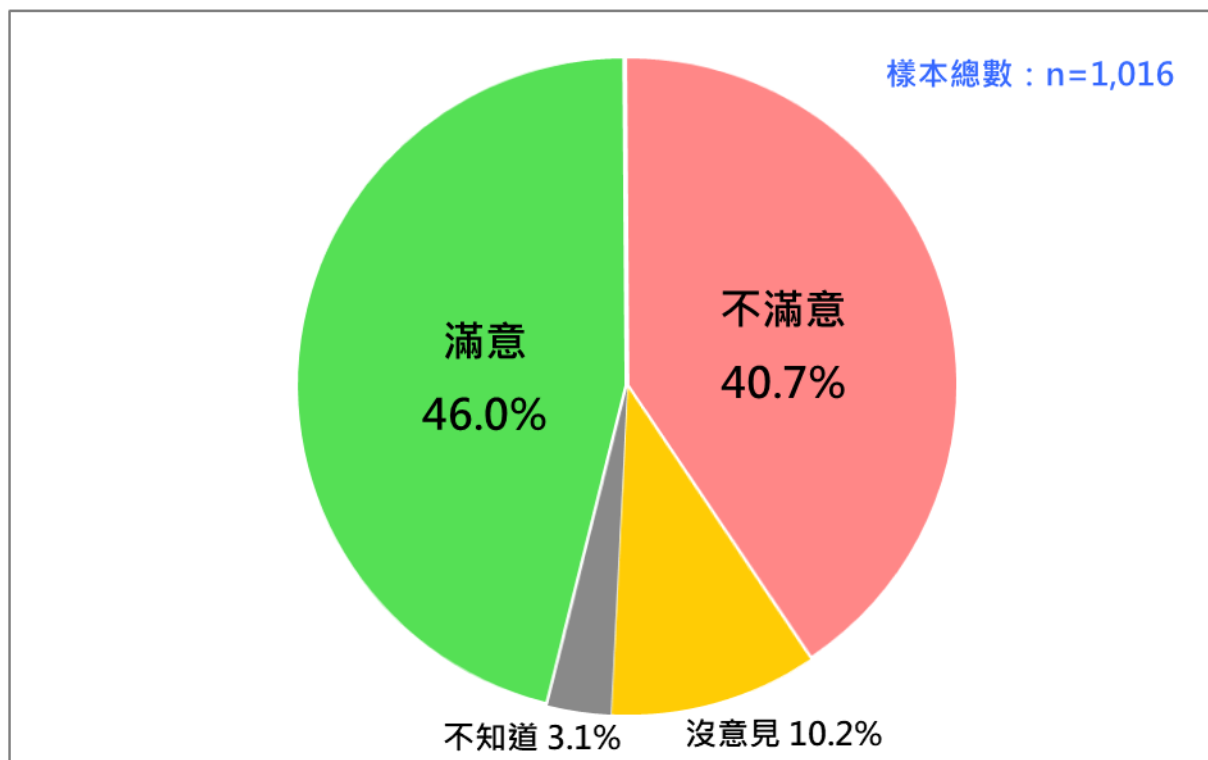
圖 16：國人對賴政府斥鉅資打造七艘海鯤號潛艦的意見傾向（2024/9）



七、關於賴總統處理兩岸關係的表現

我們問：「兩岸關係多年來持續緊張。一般說來，您滿不滿意賴清德總統處理兩岸關係的表現？」結果發現：16.2%非常滿意，29.8%還算滿意，22.8%不太滿意，17.9%非常不滿意，10.2%沒意見，3.1%不知道、拒答。換句話說，最新民意顯示，二十歲以上台灣人，四成六大致上滿意賴清德總統處理兩岸關係的表現，四成一不滿意。這項發現透露了一個訊息，那就是，賴總統上任以來對中共採取較強硬的立場與態度，但仍獲得多數國人的肯定與支持。請參見圖 17、圖 18。

圖 17：賴總統處理兩岸關係的民意反應（2024/9）



進一步分析，有以下幾點值得一提：

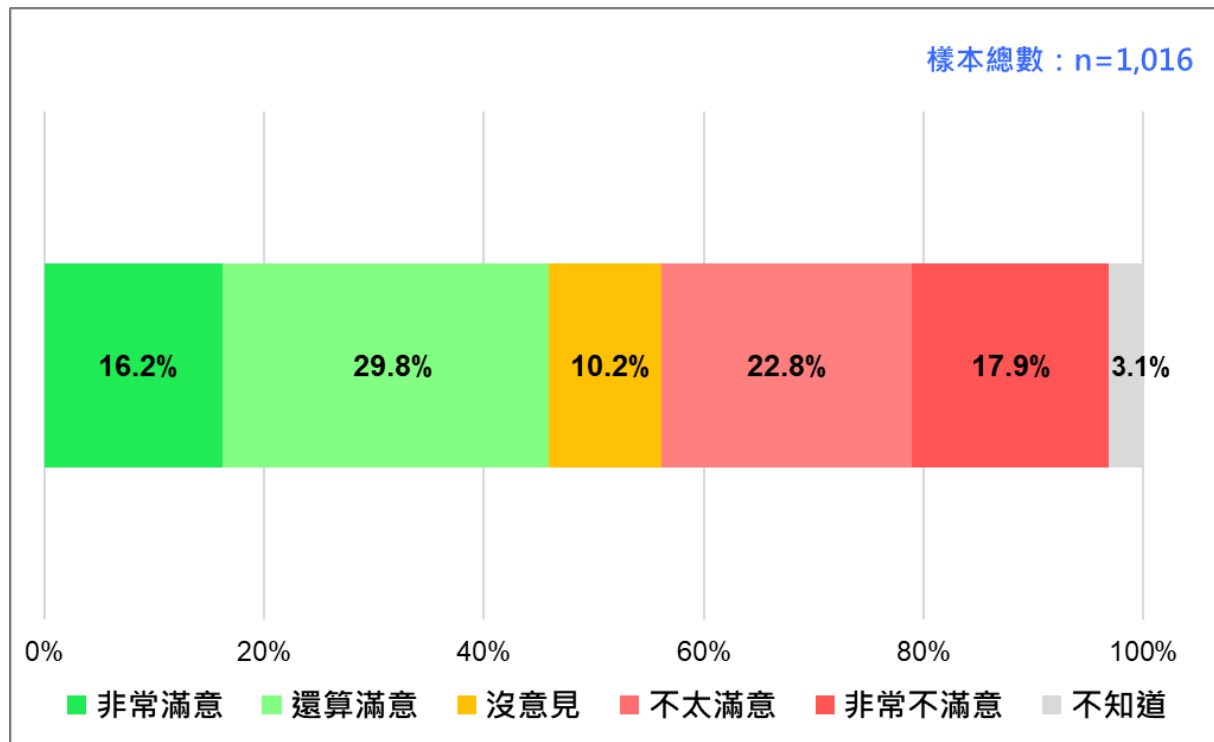
首先，從年齡層看，不同年齡層對賴總統處理兩岸關係的表現有明顯不同，以 45 歲為分界點，45 歲以下多數不滿意，45 歲及以上多數滿意，這是另一個有趣的世代差異。具體地說，20-24 歲，三成一滿意，四成五不滿意；25-34 歲，四成三滿意，四成二不滿意；35-44 歲，三成九滿意，五成不滿意；45-54 歲，四成八滿意，四成一不滿意；55-64 歲，五成二滿意，三成九不滿意；65 歲及以上，五成二滿意，三成三滿意。

第二，從教育背景看，不同教育程度者對賴總統處理兩岸關係的表現有不同的態度。具體地說，大學及以上教育程度者，四成一滿意，四成九不滿意；專科教育程度者，五成二滿意，三成九不滿意；高中/高職教育程度者，四成二滿意，四成一滿意；初中/國中教育程度者，五成九滿意，三成不滿意；小學及以下教育程度者，五成五滿意，二成一不滿意。

第三，從省籍族群角度看，河洛人、客家人與外省族群對賴總統處理兩岸關係的表現有明顯不同的態度。具體地說，河洛人，五成三滿意，三成三不滿意；客家人，三成滿意，五成六不滿意；外省族群，二成一滿意，七成四不滿意。

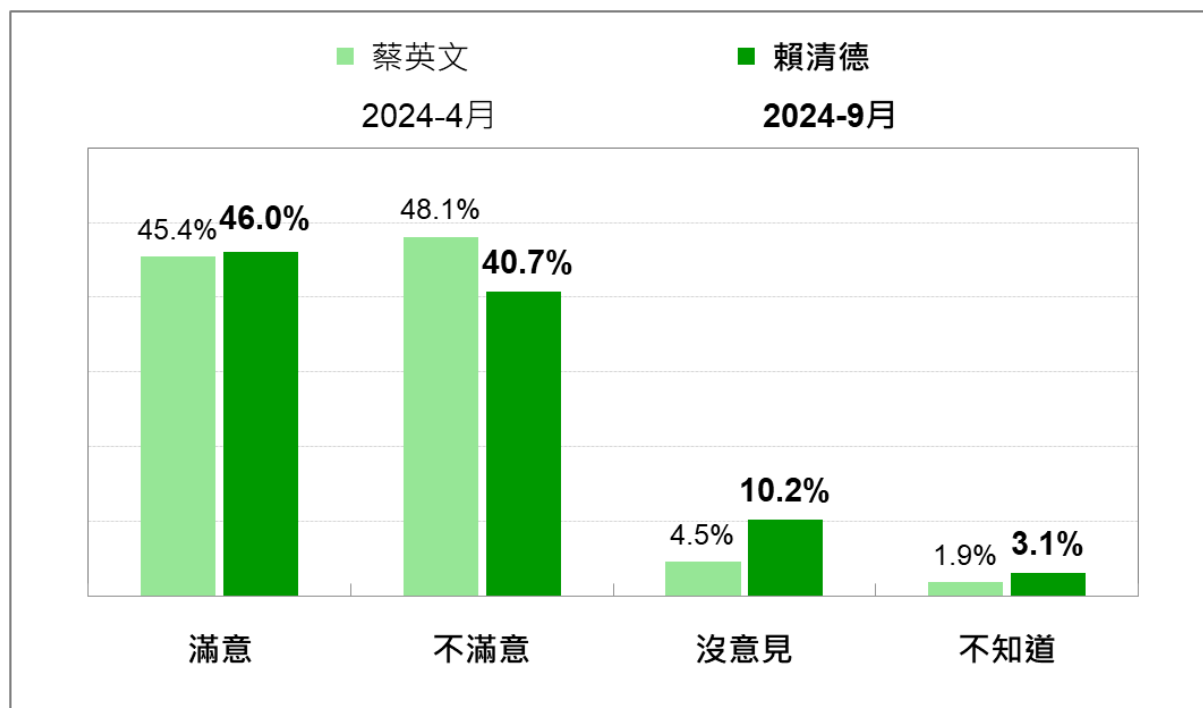
第四，從政黨支持傾向看，不同政黨支持者對賴總統處理兩岸關係的表現有鮮明不同的態度，中性選民立場則較接近在野黨。具體地說，民進黨支持者，八成六滿意，6.6%不滿意；國民黨支持者，一成四滿意，八成不滿意；民眾黨支持者，兩成一滿意，七成三不滿意；時代力量支持者，六成四滿意，二成五不滿意；中性選民，二成四滿意，四成一不滿意。

圖 18：賴總統處理兩岸關係的民意反應（2024/9）



賴清德總統處理兩岸關係的表現好不好？從一個比較的角度出發，可以看到不同的景象。圖 19 呈現了近半年前後兩任總統，蔡英文與賴清德，處理兩岸關係相關作為的民意反應。一方面，國人對蔡賴兩位總統兩岸關係作為的滿意度相差無幾，都在四成五左右，但在不滿意度方面，賴清德比蔡英文少 7.4 個百分點。整體來講，從同黨籍前後任總統對兩岸關係的處理，賴清德所獲民意支持明顯優於蔡英文。

圖 19：比較蔡賴兩位總統處理兩岸關係的民意反應（2024/9）



八、國人對台灣加入聯合國的意見傾向

我們問：「在臺灣，有人認為：『為提升台灣國際地位和尊嚴，台灣應積極爭取加入聯合國。』請問您贊不贊成？」結果發現：47.9%非常贊成，30.5%還算贊成，8%不太贊成，5.3%一點也不贊成，5.8%沒意見，2.4%不知道、拒答。換句話說，最新民意顯示，二十歲以上台灣人中，七成八贊成台灣應該積極爭取加入聯合國，一成三反對。值得注意的是，高達四成八非常贊成。這項發現傳達了一個清楚且強烈的訊息，那就是，「積極爭取加入聯合國」是台灣社會的高度共識。請參見圖 20、圖 21。

進一步分析，可以清楚地看到，「台灣加入聯合國」的訴求獲得台灣社會普遍且強烈的共鳴。「台灣加入聯合國」是一個跨性別、跨世代、跨族群、跨階級、跨政黨、跨地域、跨教育階層的強烈社會共識。

且舉兩個例子。從省籍族群角度看，有八成河洛人、七成二客家人、七成六外省人贊成台灣加入聯合國；從政黨支持角度看，有八成七民進黨支持者、七成二國民黨支持者、八成六民眾黨支持者、九成時代力量支持者、六成五中性選民皆贊成台灣應積極爭取加入聯合國。

民主政治是民意政治，快速且負責任地回應人民喜好是任何民主國家領導者的天職，也是人民殷切的期盼。

圖 22 呈現的是時隔 3 年 9 個月的兩次調查，台灣人對加入聯合國的態度比較。從折線圖可清楚看見兩次調查結果幾乎是完全吻合，顯示台灣人「加入聯合國」的訴求具有高度穩定性。圖 23 呈現的是從 2016 到 2024 三次調查結果的比較，都清楚顯示台灣人民追求加入聯合國的期望和意志是堅定的、不變的。

圖 20：台灣人對加入聯合國的意見傾向（2024/9）

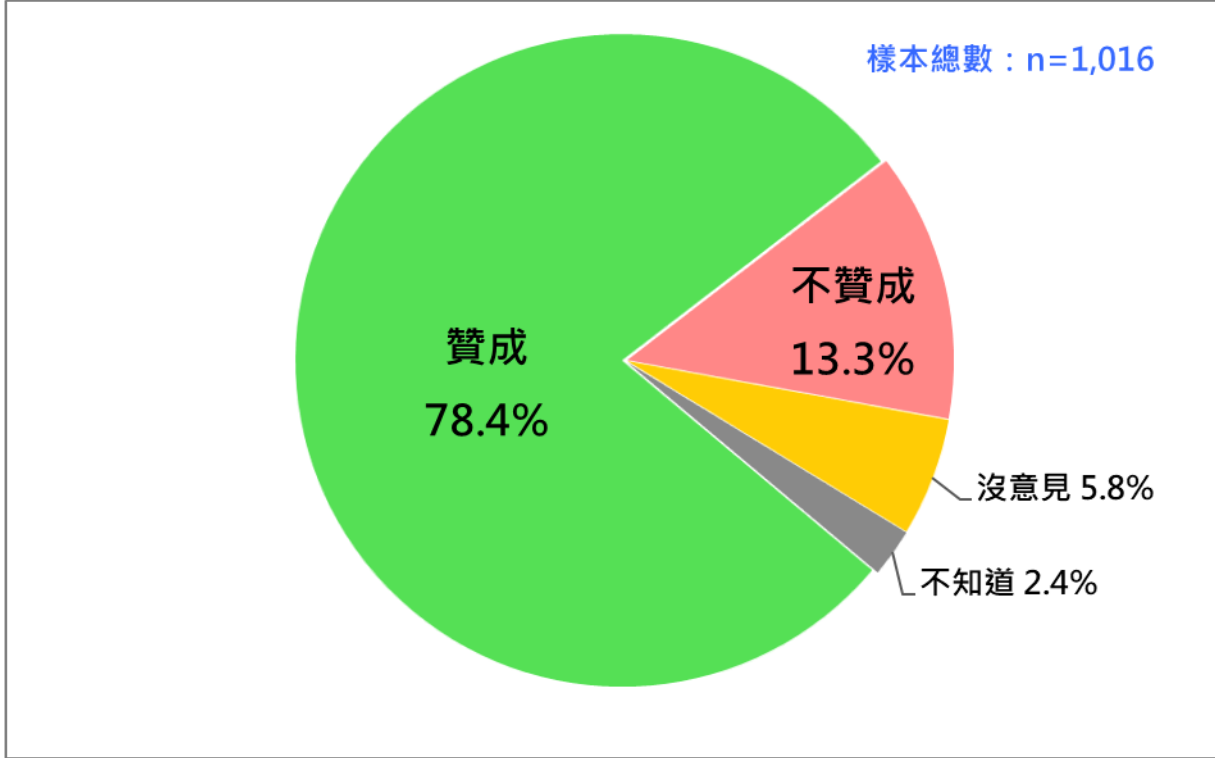


圖 21：台灣人對加入聯合國的意見傾向（2024/9）

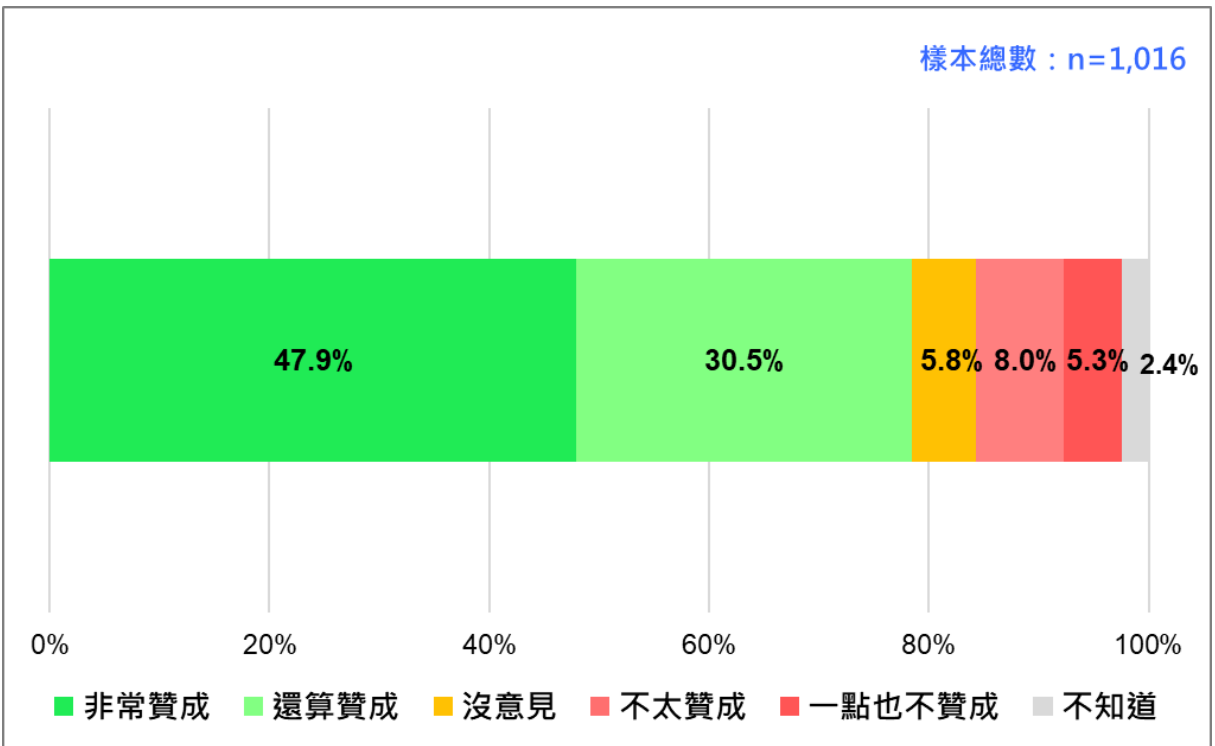


圖 22：台灣人對加入聯合國的意見傾向：最近兩次比較（2024/9）

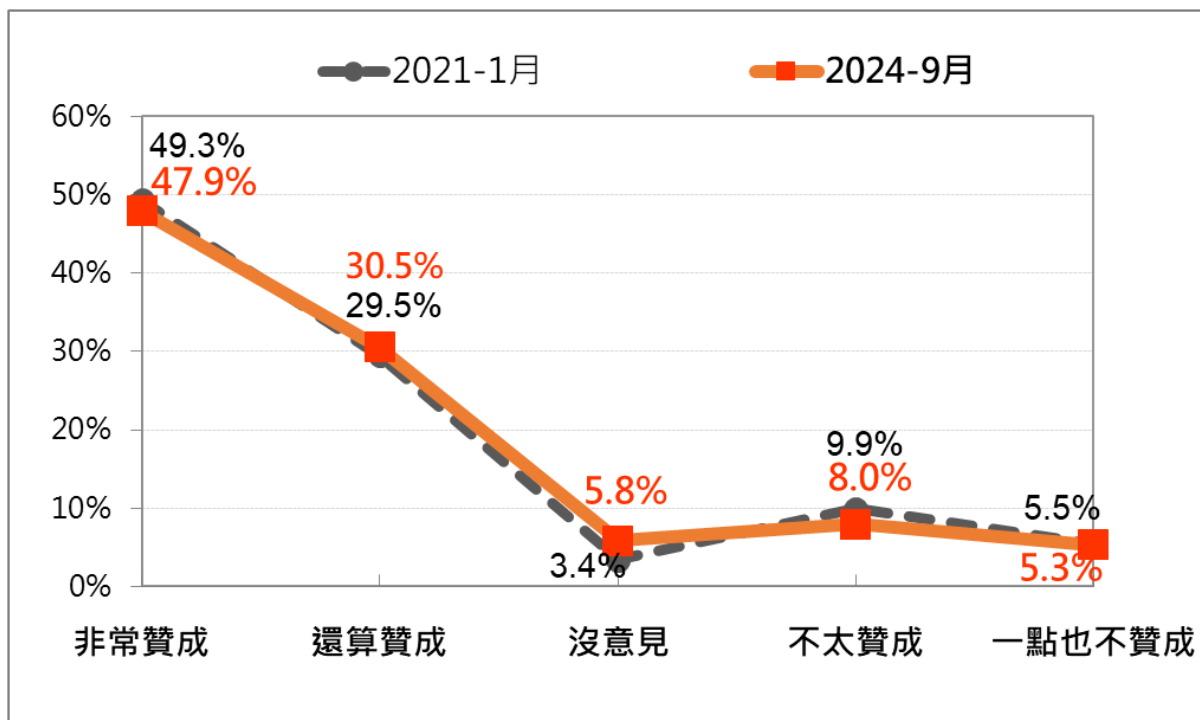
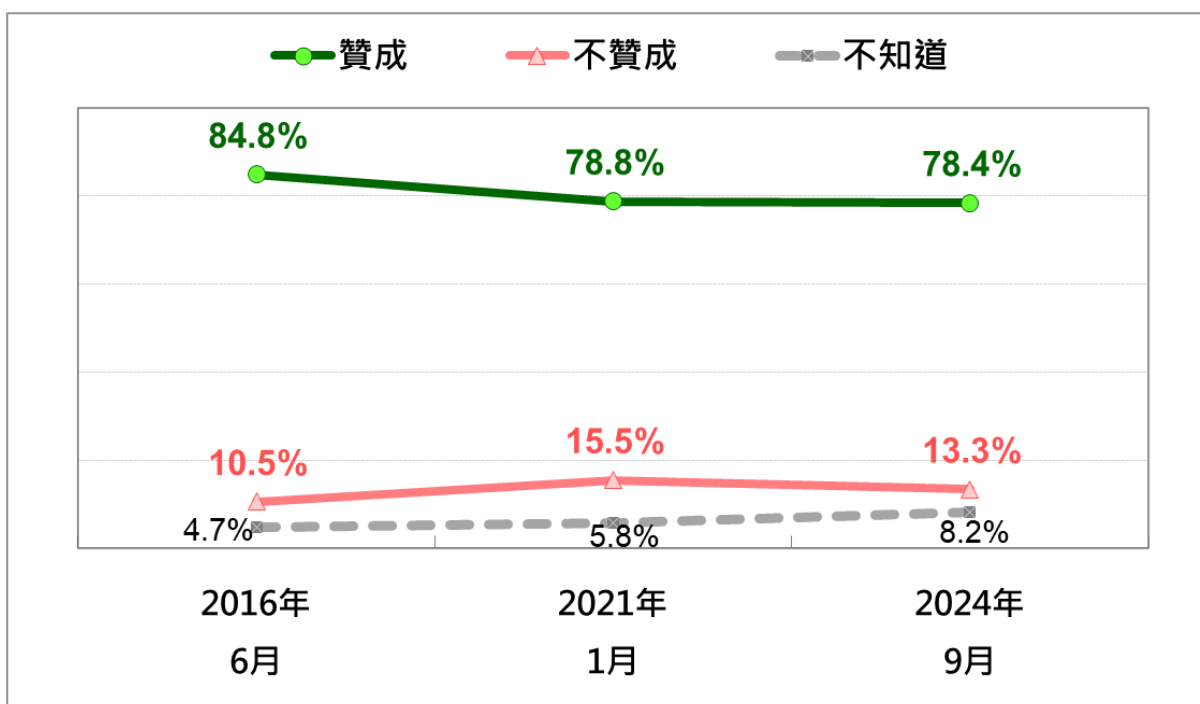


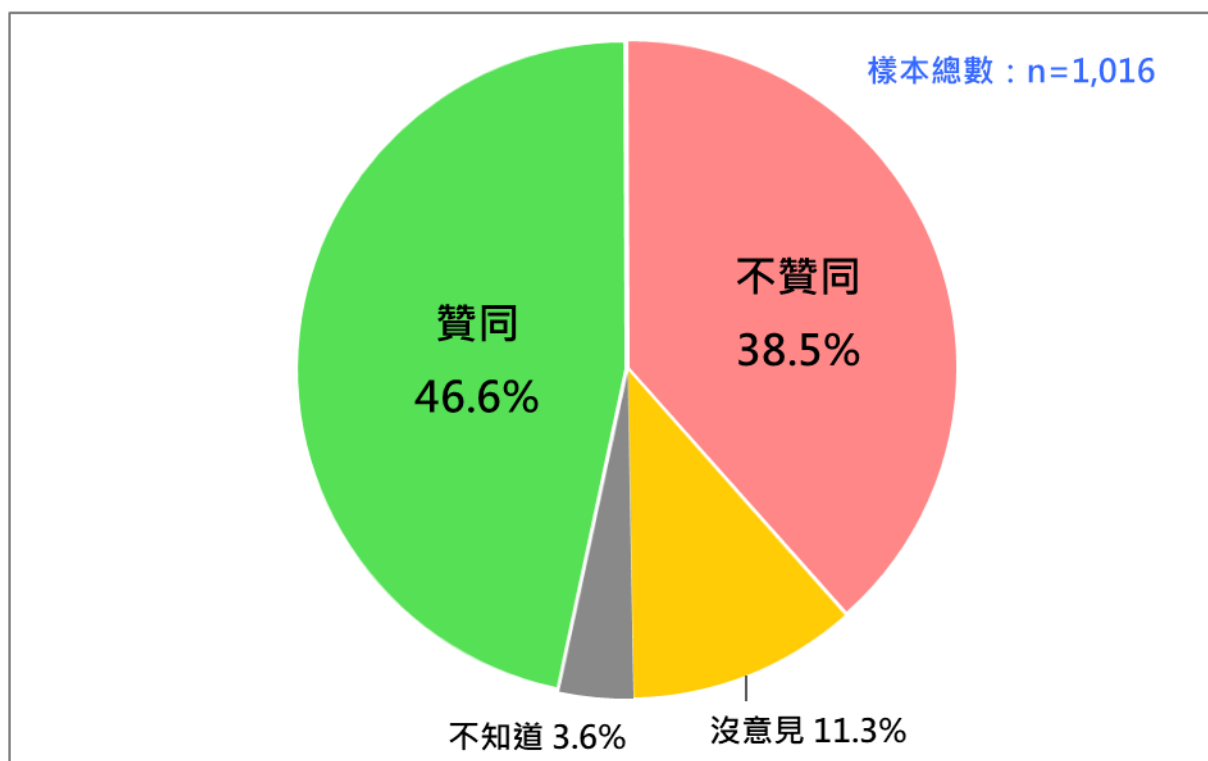
圖 23：台灣人對加入聯合國態度的長期趨勢（2024/9）



九、賴清德總統聲望

我們問：「賴清德總統上任已三個多月。一般說來，您贊不贊同他處理國家大事的方式，包括重要人事安排與政策？」結果發現：15.1%非常贊同，31.5%還算贊同，26%不太贊同，12.5%一點也不贊同，11.3%沒意見，3.7%不知道、拒答。換句話說，最新民意顯示，二十歲以上台灣人中，四成七大致贊同賴清德總統處理國家大事的方式，三成九不贊同，一成五沒意見、不知道。贊同者比不贊同者多 8.1 個百分點。請參見圖 24、圖 25。

圖 24：賴清德總統聲望（2024/9）



和上個月相比，贊同賴清德總統處理國家大事方式的人下滑 0.1 個百分點；而不贊同的人飆升 7 個百分點。一個百分點約等於 19.5 萬人，7 個百分點代表 136.5 萬人，相當恐怖。這一來一往，使得贊同他處理國家大事方式的人比不贊同的人只多出 8.1 個百分點，與上個月比減少了 7.2 個百分點，可以說是一個嚴重的警訊。

此外，值得注意的是，在過去一個月，非常贊同賴總統處理國家大事方式的人回升 5 個百分點，還算贊同者減少 5.1 個百分點。顯示過去一個月，他的民意支持規模不變，但強度增強，已恢復到七月的水平。請參見圖 26。

圖 25：賴清德總統聲望（2024/9）

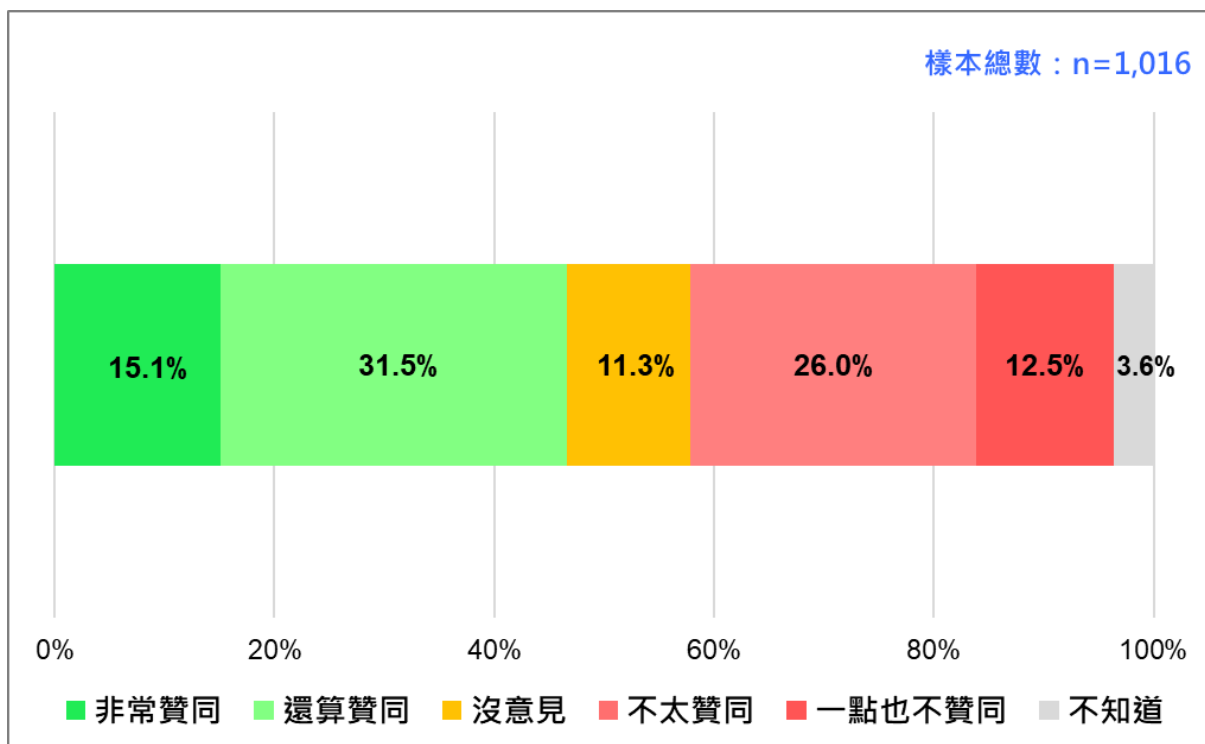
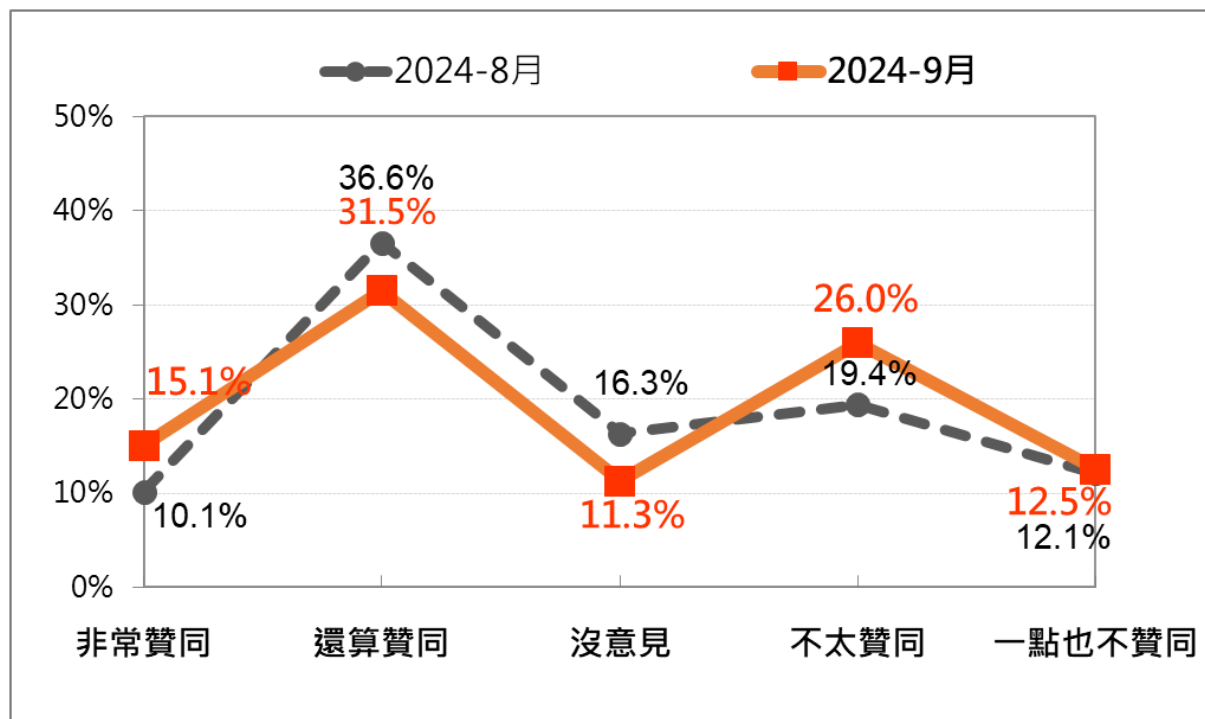


圖 26：賴清德總統聲望:最近兩個月比較（2024/9）



進一步分析，有以下幾點值得注意：

首先，從年齡層看，45 歲以下多數不贊同賴總統領導國家的方式，45 歲及以上多數贊同。具體數字如下：20-24 歲，三成九贊同，四成一不贊同；25-34 歲，三成六贊同，四成七不贊同；35-44 歲，三成五贊同，五成一不贊同；45-54 歲，五成四贊同，三成八不贊同；55-64 歲，五成三贊同，三成二不贊同；65 歲及以上，五成四贊同，二成九不贊同。

第二，從教育背景看，除大學及以上教育程度者多數不贊同賴總統領導國家的方式外，其他教育階層都呈現多數贊同。具體數字如下：大學及以上教育程度者，四成贊同，四成八不贊同；專科教育程度者，五成二贊同，三成九不贊同；高中/高職教育程度者，四成三贊同，三成九不贊同；初中/國中教育程度者，六成三贊同，二成五不贊同；小學及以下教育程度者，五成八贊同，一成七不贊同。

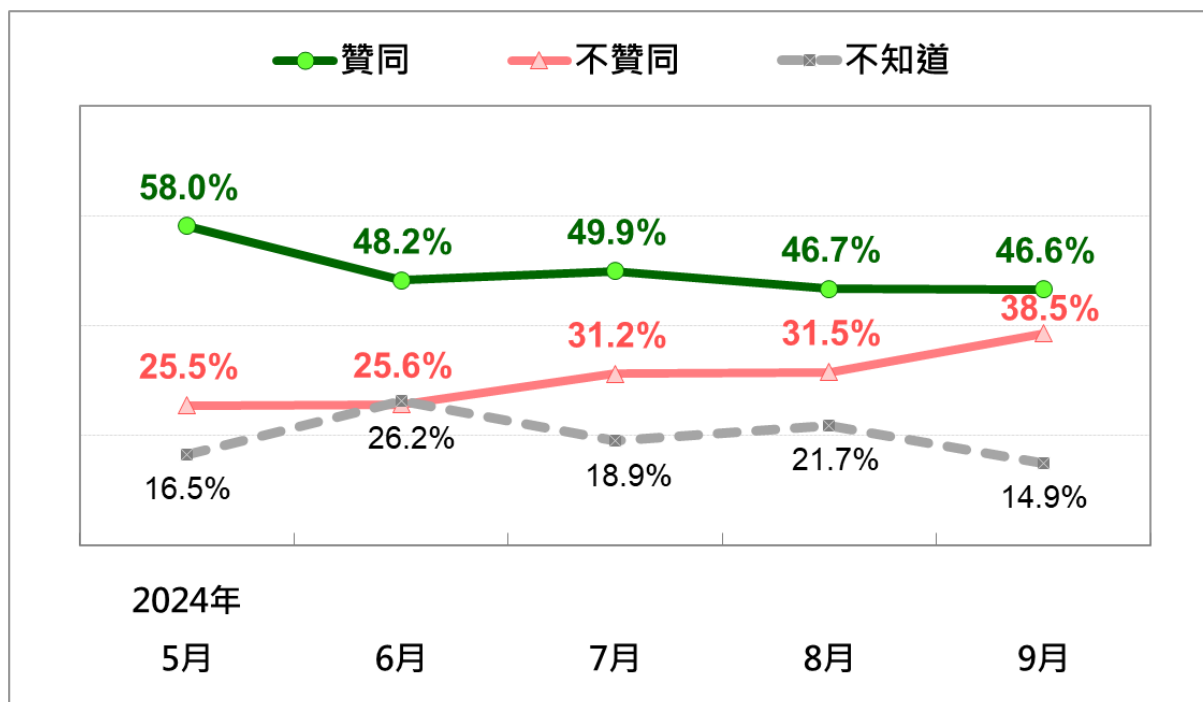
第三，從省籍族群角度看，不同族群對賴總統領導國家的方式有不同的態度。具體地說，河洛人，五成二贊同，三成二不贊同；客家人，三成八贊同，四成七不贊同；外省族群，二成二贊同，六成八不贊同。

第四，從政黨支持角度看，民進黨或時代力量支持者多一面倒數贊同賴總統領導國家的方式，而國民黨與民眾黨支持者則是一面倒不贊成；中性選民較傾向持不贊同態度。具體數字如下：民進黨支持者，八成七贊同，8.2%不贊同；國民黨支持者，一成七贊同，七成二不贊同；民眾黨支持者，一成六贊同，七成八不贊同；中性選民，二成六贊同，三成四不贊同。

整體來講，上述分析大致勾勒出賴總統上任百日後的社會支持基礎，多數年輕人及多數大學及以上教育程度者沒有跟賴總統站在同一邊，箇中原因為何？值得推敲。

從中短期趨勢看，賴總統上任百日，聲望從五成八下滑到四成七，並且連續兩個月維持在四成七上下，未來能否維持這樣的水平，不無疑問。值得注意的是，賴總統上任百日，不贊同其治國方式者從 25.5% 一路上揚到現在 38.5%，共 13 個百分點。一個百分點約等於 19.5 萬人，13 個百分點代表的是 250 萬人以上。換句話說，賴總統上任百日，支持者流失 11.4 個百分點，不支持者遽增 13 個百分點，這無疑是一個驚人的政治現象，未來如何演變，值得關注。

圖 27：賴清德總統聲望的走向（2024/9）



十、卓內閣施政表現的民意反應

我們問：「行政院長卓榮泰上任已三個多月，一般說來，您是否滿意他所領導內閣的施政表現？」結果發現：10.8%非常滿意，37.9%還算滿意，24.7%不太滿意，7.3%非常不滿意，14%沒意見，5.3%不知道、拒答。換句話說，最新民意顯示，二十歲以上台灣人，四成九大致上滿意卓榮泰內閣整體施政表現，三成二不滿意，一成九沒意見、不知道、拒答。滿意比不滿意多 16.7 個百分點。請參見圖 28、圖 29。

和上個月相比，滿意者顯著上揚 5.6 個百分點，不滿意者下滑 2.1 個百分點。如果看仔細一點，可發現，非常滿意者增加 4.7 個百分點，還算滿意者增加 0.9 個百分點，不太滿意者減少 0.3 個百分點，非常不滿意者減少 1.8 個百分點。請參見圖 30。

為什麼過去一個月，國人對卓內閣的施政表現給予前所未有的肯定？最可能的因素是，過去二個月檢調大動作偵辦政府高官或立委疑似貪腐案件，從鄭文燦、楊文科到柯文哲，不下數十人，最重要是涉案人橫跨各黨派，從行政院副院長及前桃園縣長、新竹縣長、立委、前台北市長等等，並且不惜收押禁見。這些霹靂行動，不分藍綠白，一視同仁的作風，必然會讓人民一新耳目，給予熱烈掌聲。檢調的行動就是政府的行動，最後受益的是卓內閣，滿意度上揚 5.6 個百分點，其來有自。問題是，檢調的行動是卓內閣有計畫的行動嗎？仍待釐清。

卓內閣上任百日，施政表現的滿意度兩次四成三，一次四成六，這次一口氣上揚到四成九，創下卓內閣開張以來的最高點。無論如何，對卓內閣都是一件好事。請參見圖 31。

圖 28：卓內閣施政表現的民意反應 (2024/9)

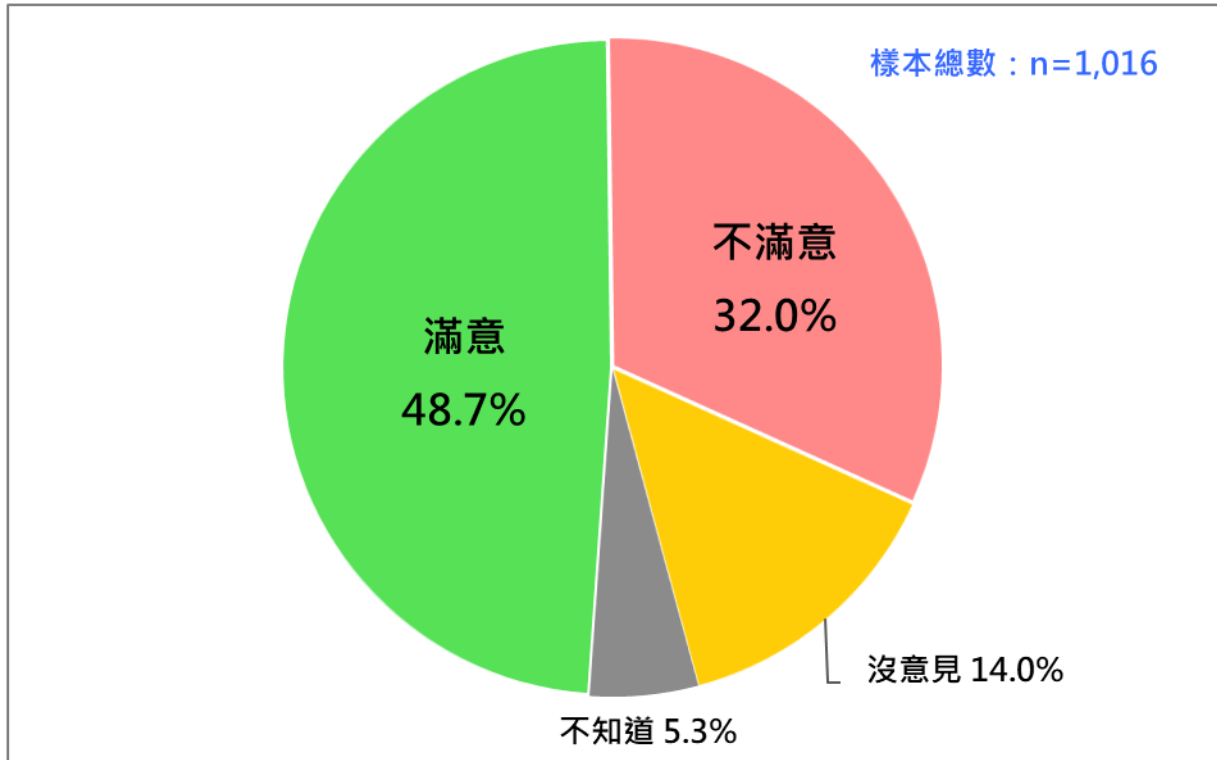


圖 29：卓內閣施政表現的民意反應 (2024/9)

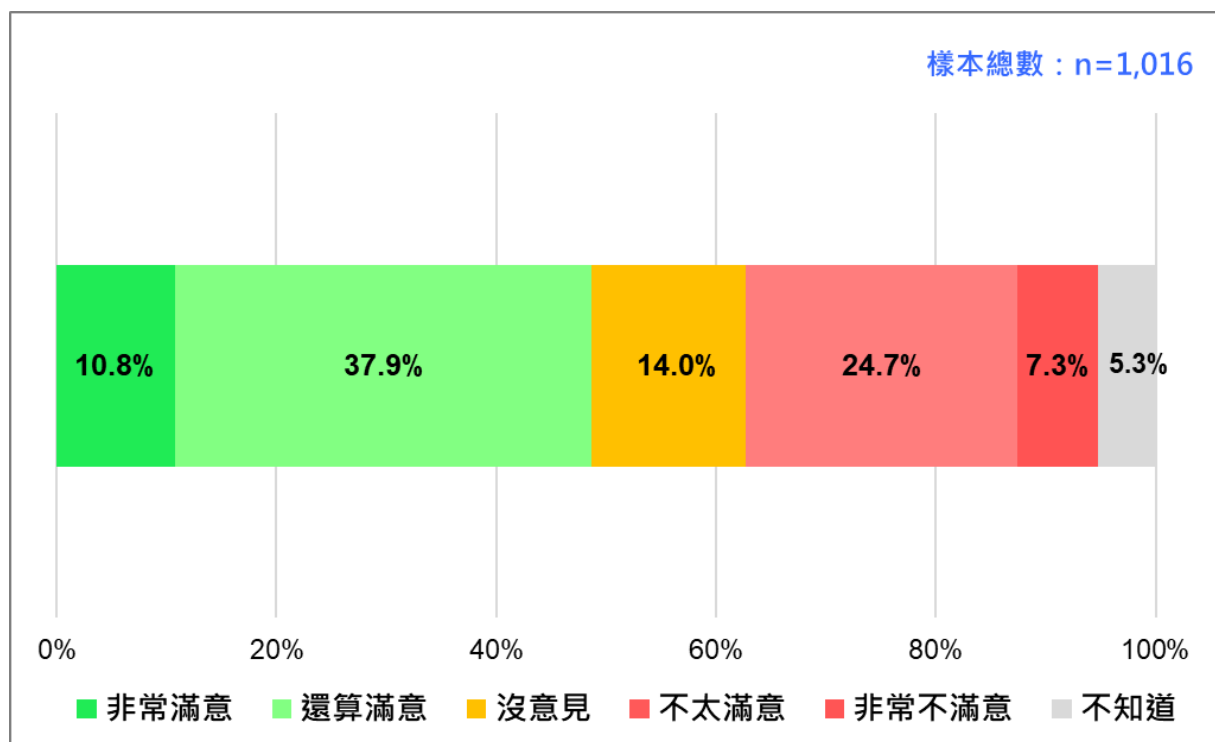


圖 30：卓內閣施政表現的民意反應 —最近兩次比較 (2024/9)

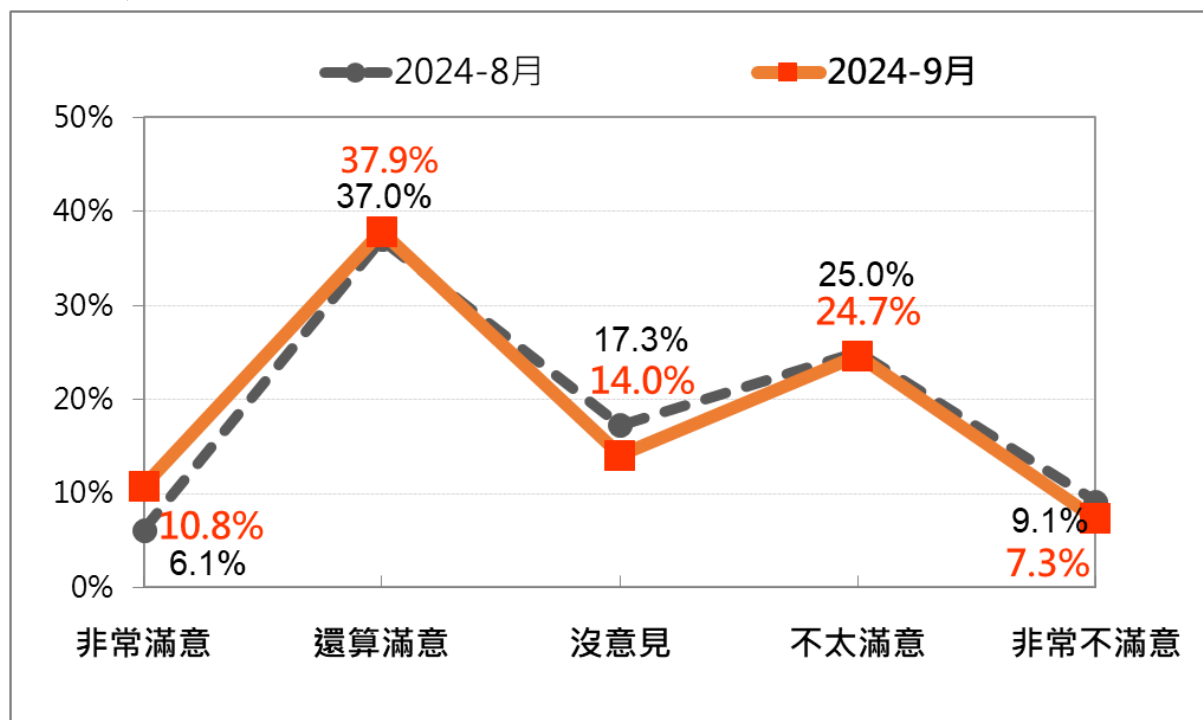
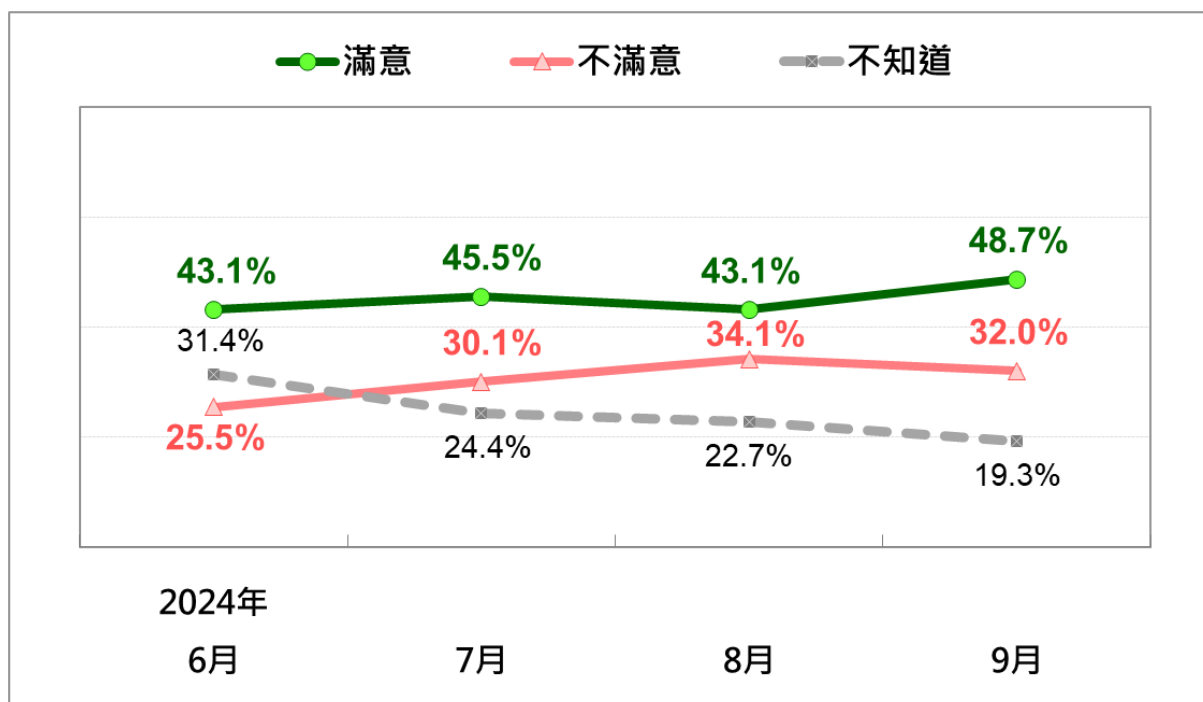


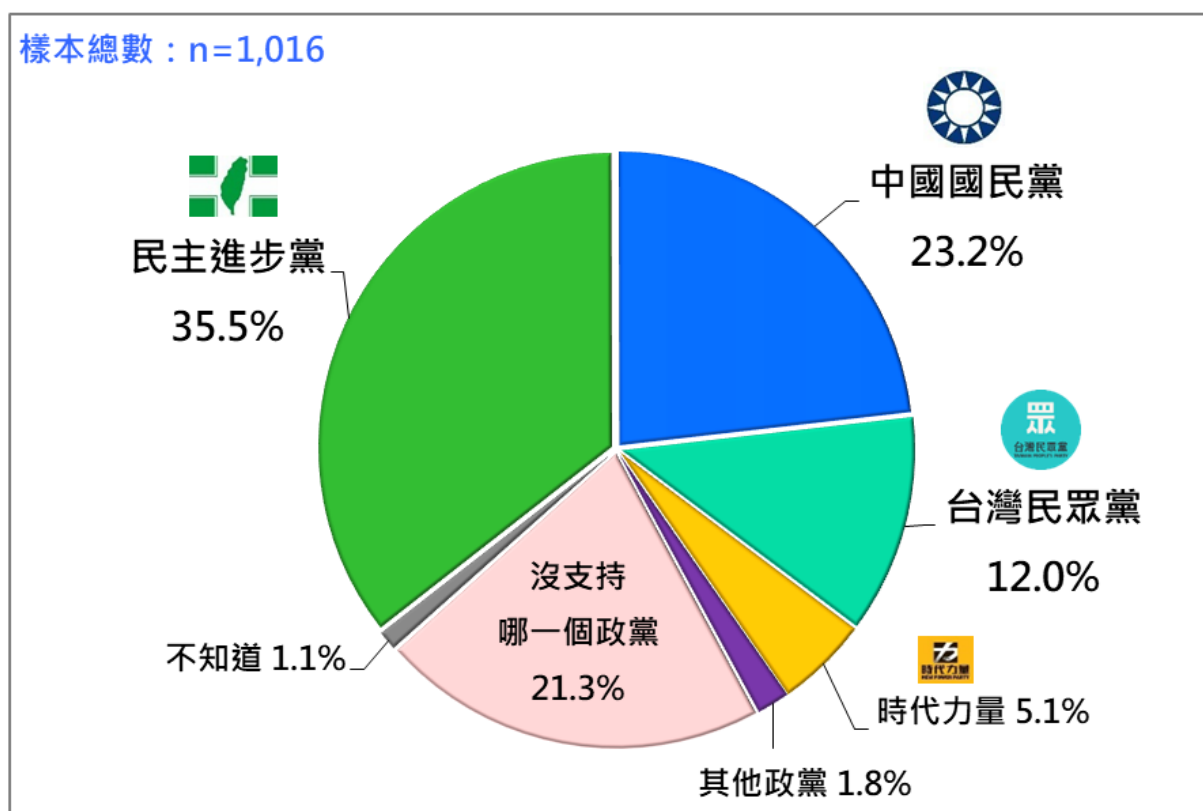
圖 31：卓內閣施政表現的民意反應趨勢 (2024/9)



十一、台灣人的政黨支持傾向

我們問：「台灣目前有多個政黨，民進黨、國民黨、民眾黨、時代力量...等等。在所有政黨中，您個人最支持的是哪一個政黨？」結果發現：35.5%民主進步黨，23.2%中國國民黨，12%台灣民眾黨，5.1%時代力量，1.8%其他政黨合計，21.3%沒特別支持哪一個政黨，1.1%不知道。換言之，最新民意顯示，二十歲以上台灣人中，約三成六支持民進黨，二成三支持國民黨，一成二支持民眾黨，時代力量 5.1%，其他小黨合計 1.8%，二成一中性選民。請參見圖 32。

圖 32：台灣人的政黨支持傾向（2024/9）

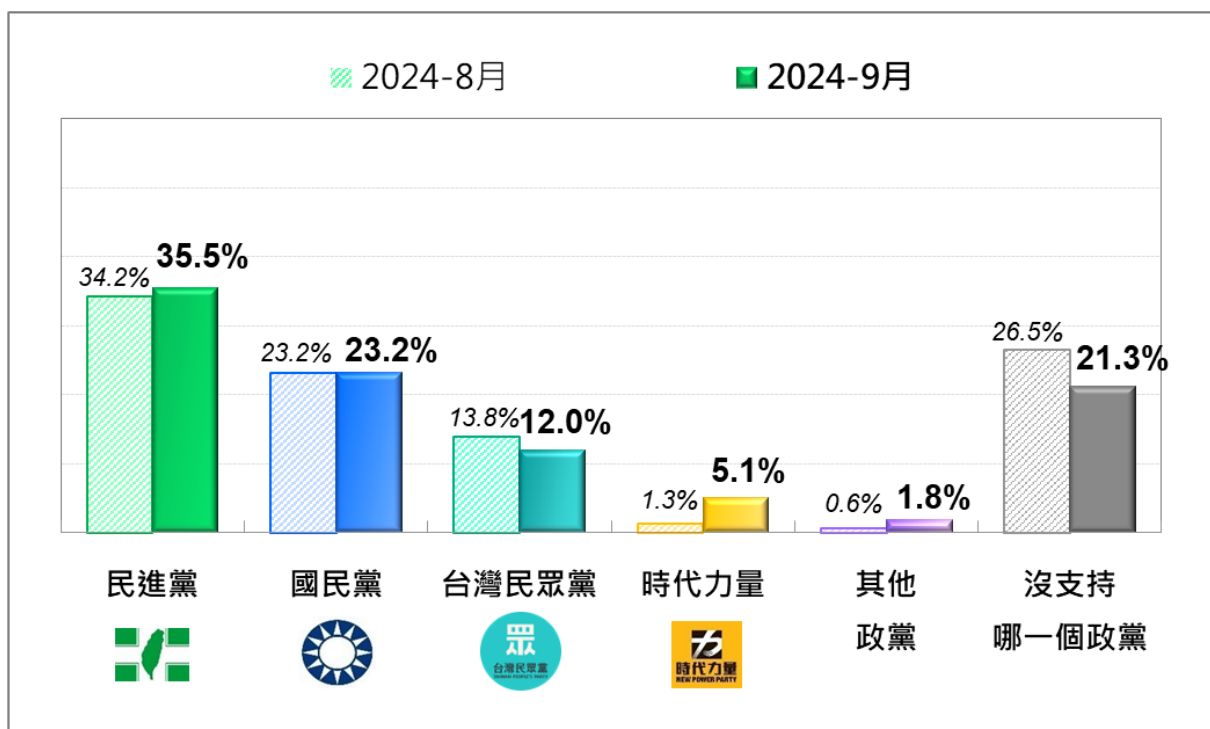


與上個月相比，台灣人政黨支持傾向變化不大。民進黨略增 1.3 個百分點，國民黨原地踏步，民眾黨下滑 1.8 個百分點，時代力量上揚 3.8 個百分點，中性選民銳減 5.2 個百分點。整體而言，九月台灣人的整體政黨支持傾向仍然只有小幅盤整，儘管民眾黨過去一個月捲入天翻地覆般的涉貪風暴，黨主席柯文哲被收押禁見。請參見圖 33。

過去一個月，民眾黨先爆發總統競選經費及政治獻金申報不實疑雲，接著黨主席柯文哲被檢方控訴涉及重大貪瀆與圖利醜聞，最後被收押禁見，驚天動地，這些紛擾前後持續足足一個月，而民眾黨支持度卻只下滑 1.8 個百分點，也就是說，只有 13% 支持者退出支持的行列，87% 原有支持者選擇繼續支持。在台灣，一個百分點約等於 19.5 萬成年人，12 個百分點代表超過 230 萬人繼續支持民眾黨。整體而言，小草很牛，絕大多數不離不棄，在風雨飄搖中鬱悶地等待黎明。

另外值得一提的是，時代力量原本已奄奄一息，上個月支持度只有 1.3 個百分點，如今飆漲近三倍，韌性十足。同時，民進黨與國民黨，到目前為止，都沒有因民眾黨落難而明顯受益，讓不少人感到意外。

圖 33：台灣人的政黨支持傾向：最近兩個月比較（2024/9）



進一步分析，至少有三點值得一提：

第一，從年齡層看，民眾黨在全盛時期，在 20-44 歲選民中獨占鰲頭，如今只剩 20-24 歲仍明顯領先民進黨與國民黨；25-34 歲已被民進黨超越；35-44 歲已明顯落後兩大黨；45 歲以上的落後更是慘不忍睹。且舉三例。(一) 35-44 歲，26% 民進黨，24.2% 國民黨，17.2% 民眾黨；(二) 45-54 歲，38.8% 民進黨，22.9% 國民黨，9.1% 民眾黨；55-64 歲，42.6% 民進黨，34.8% 國民黨，4.7% 民眾黨；

第二，從教育背景看，民眾黨長期以來在高教育程度者中獨領風騷，現在已經面目全非。試舉三例。一、大學及以上教育程度者，26.5%民進黨，22.8%民眾黨，22.4%國民黨；二、專科教育程度者，35%民進黨，30%國民黨，4.1%民眾黨；三、高中/高職教育程度者，37.7%民進黨，24.2%國民黨，7.5%民眾黨。

第三，從職業背景看，民眾黨長期以來獲都市白領階級歡迎，如今已成過去。試舉三例。(一)高階白領人員方面，28.7%民進黨，24.7%國民黨，17.4%民眾黨；(二)基層白領人員方面，30.9%民進黨，23.2%國民黨，18.7%民眾黨；(三)自營商/企業主方面，34.8%民進黨，25.9%國民黨，12.9%民眾黨；

很明顯地，過去一個月接連財務金錢醜聞及涉貪風暴已重創民眾黨，但截至目前「樹未倒，猢猻也沒散」。

主辦單位：財團法人台灣民意基金會

執行單位：山水民意研究股份有限公司

訪問地區：全國

訪問對象：二十歲以上成年人

抽樣方法：市話：自全國住宅部份的電話用戶，以系統抽樣加尾 2 碼隨機方式抽出電話
手機：參照 NCC 公布各行動電信業者核配之手機字首，加尾 5 碼亂數隨機撥號

訪問日期：113 年 9 月 9 日 至 113 年 9 月 11 日

有效樣本：1,016 人（市話完成 710 份、手機完成 306 份）

抽樣誤差：在 95% 的信心水準下，約 ± 3.07 個百分點

加權方式：依內政部人口統計資料進行地區、性別、年齡及教育程度加權，以符合母體結構

題目	選項	樣本數	%
Q1 · 請問您目前的戶籍在哪一個縣市？	宜蘭縣	20	1.9%
	新竹縣	24	2.4%
	苗栗縣	23	2.3%
	彰化縣	54	5.3%
	南投縣	21	2.1%
	雲林縣	29	2.9%
	嘉義縣	22	2.2%
	屏東縣	35	3.5%
	台東縣	9	0.9%
	花蓮縣	14	1.4%
	澎湖縣	5	0.5%
	基隆市	16	1.6%
	新竹市	19	1.8%
	嘉義市	11	1.1%
	台北市	108	10.6%
	高雄市	120	11.8%
	新北市	177	17.5%
	台中市	121	11.9%
	台南市	82	8.0%
	桃園市	98	9.7%
連江縣	1	0.1%	
金門縣	7	0.6%	
合計		1,016	100.0%
過去一個月，民眾黨主席柯文哲陷入總統競選經費申報不實、政治獻金疑雲，以及涉嫌圖利京華城案。我們有幾個問題想請教您。			
Q2 · 9月5日台北地方法院改變三天前「無保請回」，改成收押禁見。一般說來，您覺得柯文哲有沒有獲得法院公平審理？	有	409	40.3%
	沒有	268	26.4%
	很難說	122	12.0%
	不知道	215	21.2%
	拒答	2	0.2%
合計		1,016	100.0%

題目	選項	樣本數	%
Q3·有人說：「柯文哲被收押禁見，是賴清德政府的政治迫害。」請問您同不同意這個說法？	非常同意	99	9.8%
	還算同意	191	18.8%
	不太同意	306	30.1%
	一點也不同意	249	24.5%
	沒意見	98	9.6%
	不知道	71	7.0%
	拒答	1	0.1%
合計		1,016	100.0%
Q4·一般說來，您對台灣司法有沒有信心？	非常有信心	117	11.6%
	還算有信心	331	32.6%
	不太有信心	304	30.0%
	一點也沒信心	203	19.9%
	沒意見	40	4.0%
	不知道	20	1.9%
	拒答	1	0.1%
合計		1,016	100.0%
Q5·「如果用0到100來表示對政治人物的好感與反感，0表示最冷，最強烈的反感；而100表示最熱，最強烈的好感；50表示沒什麼感覺，既無好感也無反感。請您用0到100之間的數字來表達您對民眾黨主席柯文哲的感覺。	平均值		44.91
	49以下(反感)	327	32.1%
	50(沒感覺)	343	33.7%
	51以上(好感)	294	29.0%
	不知道	52	5.2%
合計		1,016	100.0%
Q6·賴政府最近任命藝人賈永婕擔任台北101董事長，一般說來，您是否支持這項人事安排？	非常支持	112	11.0%
	還算支持	337	33.1%
	不太支持	167	16.5%
	一點也不支持	85	8.3%
	沒意見	231	22.7%
	不知道	83	8.1%
	拒答	2	0.2%
合計		1,016	100.0%
Q7·卓內閣前交通部長李孟諺因婚外情請辭。原行政院發言人陳世凱接任，引發議論。一般說來，您覺得陳世凱出任交通部長是否適當？	非常適當	29	2.8%
	還算適當	226	22.3%
	不太適當	239	23.5%
	一點也不適當	133	13.1%
	沒意見	245	24.1%
	不知道	139	13.7%
	拒答	5	0.5%
合計		1,016	100.0%

題目	選項	樣本數	%
Q8·賴清德總統最近提名前新黨立委姚立明出任司法院副院長和大法官，在野黨強烈反對。一般說來，您是否贊成這項人事安排？	非常贊成	107	10.5%
	還算贊成	243	23.9%
	不太贊成	245	24.1%
	一點也不贊成	202	19.9%
	沒意見	147	14.4%
	不知道	71	7.0%
	拒答	2	0.2%
合計		1,016	100.0%
Q9·賴總統為加強台灣國防，最近決定編列2840億台幣，分14年打造7艘國產海鯤號潛艦，平均每艘需花費四百億左右。請問，您是否支持這項決定？	非常支持	251	24.7%
	還算支持	224	22.1%
	不太支持	177	17.5%
	一點也不支持	241	23.7%
	沒意見	82	8.0%
	不知道	40	3.9%
	拒答	1	0.1%
合計		1,016	100.0%
Q10·兩岸關係多年來持續緊張。一般說來，您滿不滿意賴清德總統處理兩岸關係的表現？	非常滿意	164	16.2%
	還算滿意	303	29.8%
	不太滿意	232	22.8%
	非常不滿意	182	17.9%
	沒意見	104	10.2%
	不知道	29	2.8%
	拒答	3	0.3%
合計		1,016	100.0%
Q11·在台灣，有人認為：「為提升台灣國際地位和尊嚴，台灣應積極爭取加入聯合國。」請問您贊不贊成？	非常贊成	487	47.9%
	還算贊成	310	30.5%
	不太贊成	81	8.0%
	一點也不贊成	54	5.3%
	沒意見	59	5.8%
	不知道	21	2.1%
	拒答	4	0.3%
合計		1,016	100.0%
Q12·賴清德總統上任已三個多月，一般說來，您贊同或不贊同他處理國家大事的方式，包括重要人事安排與政策？	非常贊同	153	15.1%
	還算贊同	320	31.5%
	不太贊同	264	26.0%
	一點也不贊同	127	12.5%
	沒意見	115	11.3%
	不知道	35	3.5%
	拒答	2	0.2%
合計		1,016	100.0%
Q13·行政院長卓榮泰上任已三個多月，一般說來，您是否滿意他所領導內閣的施政表現？	非常滿意	110	10.8%
	還算滿意	385	37.9%
	不太滿意	251	24.7%
	非常不滿意	75	7.3%
	沒意見	143	14.0%
	不知道	50	4.9%
	拒答	4	0.4%
合計		1,016	100.0%

題目	選項	樣本數	%
Q14·台灣目前有多個政黨，民進黨、國民黨、民眾黨、時代力量...等等。在所有政黨中，您個人最支持的是哪一個政黨？	民主進步黨	361	35.5%
	中國國民黨	236	23.2%
	台灣民眾黨	122	12.0%
	時代力量	52	5.1%
	其他政黨	18	1.8%
	沒特別支持哪一個政黨	216	21.3%
	不知道	11	1.1%
合計		1,016	100.0%
Q15·請問您目前的職業身份是？	自營商/雇主	105	10.3%
	公務人員	12	1.1%
	軍人	4	0.4%
	中小學老師	13	1.2%
	民營公司或機構普通職員	195	19.2%
	民營公司或機構主管人員	108	10.7%
	勞工	128	12.6%
	專業人員	58	5.7%
	在學學生	36	3.5%
	農民	22	2.1%
	退休	140	13.8%
	無業/待業	28	2.7%
	家庭主婦	163	16.1%
	拒答	4	0.4%
合計		1,016	100.0%
Q16·請問您是河洛人、客家人或是外省人，還是原住民？	河洛人	748	73.7%
	客家人	126	12.4%
	外省人	111	10.9%
	原住民	19	1.8%
	新移民	7	0.7%
	拒答	5	0.5%
合計		1,016	100.0%
Q17·請問您的教育程度？	小學及以下	105	10.3%
	初中、國中	114	11.2%
	高中、高職	277	27.3%
	專科	116	11.4%
	大學	310	30.6%
	研究所及以上	92	9.0%
	拒答	2	0.2%
合計		1,016	100.0%

題目	選項	樣本數	%
Q18 · 請問您今年幾歲？	20~24歲	64	6.3%
	25~29歲	78	7.6%
	30~34歲	82	8.0%
	35~39歲	82	8.1%
	40~44歲	101	10.0%
	45~49歲	99	9.7%
	50~54歲	90	8.8%
	55~59歲	91	9.0%
	60~64歲	91	9.0%
	65~69歲	81	8.0%
	70歲及以上	149	14.7%
	拒答	8	0.8%
合計		1,016	100.0%
Q19 · 性別	男性	496	48.8%
	女性	520	51.2%
合計		1,016	100.0%

Q4·一般說來，您對台灣司法有沒有信心？

		非常有信心	還算有信心	不太有信心	一點也沒信心	沒意見	不知道	合計	
		橫%	橫%	橫%	橫%	橫%	橫%	樣本數	直%
性別	男性	11.7%	33.5%	30.4%	20.9%	2.1%	1.4%	496	48.8%
	女性	11.5%	31.7%	29.6%	19.0%	5.8%	2.6%	520	51.2%
合計		11.6%	32.6%	30.0%	19.9%	4.0%	2.0%	1,016	100.0%
年齡	20~24歲	4.3%	44.0%	39.1%	12.5%	0.0%	0.0%	64	6.4%
	25~34歲	5.3%	33.2%	35.3%	22.3%	3.9%	0.0%	159	15.8%
	35~44歲	8.7%	21.8%	36.9%	30.2%	1.8%	0.6%	183	18.2%
	45~54歲	12.9%	37.0%	20.2%	25.5%	2.9%	1.6%	189	18.7%
	55~64歲	13.7%	39.4%	27.7%	13.4%	4.3%	1.5%	182	18.1%
	65歲及以上	17.8%	27.7%	28.3%	13.5%	6.8%	5.9%	230	22.8%
合計		11.6%	32.4%	30.0%	20.1%	3.8%	2.0%	1,008	100.0%
省籍	河洛人	13.4%	35.3%	28.8%	15.8%	4.2%	2.6%	748	74.6%
	客家人	6.1%	27.7%	35.5%	28.5%	1.5%	0.7%	126	12.5%
	外省人	6.8%	23.4%	31.4%	34.7%	3.8%	0.0%	111	11.0%
	原住民	12.1%	22.9%	26.1%	34.8%	4.1%	0.0%	19	1.9%
合計		11.7%	32.8%	29.9%	19.8%	3.8%	2.0%	1,004	100.0%
教育程度	小學及以下	17.1%	31.5%	22.7%	7.0%	9.6%	12.0%	105	10.4%
	初中、國中	16.0%	38.1%	33.1%	9.2%	2.8%	0.8%	114	11.2%
	高中、高職	12.9%	29.6%	29.4%	23.2%	3.8%	1.1%	277	27.3%
	專科	10.6%	36.8%	26.5%	23.2%	2.3%	0.6%	116	11.4%
	大學及以上	8.2%	32.4%	32.5%	23.3%	2.8%	0.8%	402	39.7%
合計		11.6%	32.7%	30.0%	20.0%	3.7%	2.0%	1,014	100.0%
職業	自營商/企業主	12.0%	32.9%	26.8%	26.7%	1.6%	0.0%	105	10.3%
	高階白領人員	8.8%	25.4%	35.4%	26.1%	3.1%	1.2%	166	16.4%
	基層白領人員	10.2%	28.9%	36.5%	20.8%	2.4%	1.2%	195	19.3%
	軍公教人員	11.6%	44.9%	26.1%	12.3%	5.1%	0.0%	29	2.8%
	勞工	7.9%	41.7%	31.1%	14.7%	2.5%	2.1%	128	12.6%
	農民	11.8%	54.4%	20.7%	8.8%	0.0%	4.4%	22	2.2%
	學生	11.3%	43.8%	33.8%	11.0%	0.0%	0.0%	36	3.6%
	家庭主婦	11.6%	30.5%	22.5%	24.6%	7.8%	2.9%	163	16.1%
	退休人員	18.1%	30.9%	24.7%	13.6%	7.2%	5.5%	140	13.9%
	無業/待業者	21.5%	39.0%	35.8%	3.7%	0.0%	0.0%	28	2.7%
合計		11.6%	32.7%	30.0%	19.8%	3.9%	2.0%	1,012	100.0%
政黨支持	民主進步黨	29.1%	47.4%	13.1%	5.9%	3.0%	1.3%	361	35.5%
	中國國民黨	2.2%	21.2%	41.0%	32.5%	2.5%	0.7%	236	23.2%
	台灣民眾黨	1.3%	9.8%	47.0%	41.6%	0.3%	0.0%	122	12.0%
	時代力量	5.8%	40.0%	37.2%	15.5%	1.5%	0.0%	52	5.1%
	其他政黨	4.7%	55.2%	23.7%	16.5%	0.0%	0.0%	18	1.8%
	沒支持哪一個政黨	0.4%	30.1%	35.7%	19.5%	9.6%	4.7%	216	21.3%
	不知道	9.8%	17.2%	19.8%	3.3%	14.1%	35.8%	11	1.1%
合計		11.6%	32.6%	30.0%	19.9%	4.0%	2.0%	1,016	100.0%
六都&其他地區	台北市	12.5%	31.9%	25.8%	26.5%	2.1%	1.2%	108	10.6%
	新北市	12.1%	32.9%	27.4%	20.7%	6.4%	0.5%	177	17.5%
	桃園市	16.3%	24.2%	39.6%	16.2%	3.7%	0.0%	98	9.7%
	台中市	9.6%	34.0%	33.5%	19.6%	1.7%	1.6%	121	11.9%
	台南市	13.6%	46.2%	21.3%	11.1%	5.0%	2.7%	82	8.0%
	高雄市	13.2%	36.2%	25.1%	14.0%	6.6%	4.9%	120	11.8%
	其他縣市	9.0%	29.8%	32.6%	23.1%	2.9%	2.7%	309	30.5%
合計		11.6%	32.6%	30.0%	19.9%	4.0%	2.0%	1,016	100.0%

Q8·賴清德總統最近提名前新黨立委姚立明出任司法院副院長和大法官，在野黨強烈反對。一般說來，您是否贊成這項人事安排？

		非常贊成	還算贊成	不太贊成	一點也不贊成	沒意見	不知道	合計	
		橫%	橫%	橫%	橫%	橫%	橫%	樣本數	直%
性別	男性	12.3%	24.7%	19.4%	24.9%	14.0%	4.6%	496	48.8%
	女性	8.7%	23.2%	28.6%	15.1%	14.9%	9.6%	520	51.2%
合計		10.5%	23.9%	24.1%	19.9%	14.4%	7.2%	1,016	100.0%
年齡	20~24歲	8.7%	16.9%	27.4%	10.5%	33.2%	3.4%	64	6.4%
	25~34歲	4.1%	27.1%	30.8%	14.3%	17.3%	6.4%	159	15.8%
	35~44歲	5.4%	21.2%	32.9%	23.6%	13.2%	3.6%	183	18.2%
	45~54歲	10.1%	28.7%	21.4%	23.1%	13.7%	3.0%	189	18.7%
	55~64歲	13.0%	24.3%	20.0%	22.9%	13.6%	6.1%	182	18.1%
	65歲及以上	17.6%	21.2%	17.6%	19.0%	9.0%	15.6%	230	22.8%
合計		10.5%	23.8%	24.3%	20.0%	14.3%	7.1%	1,008	100.0%
省籍	河洛人	12.7%	28.5%	20.3%	16.2%	14.5%	7.8%	748	74.6%
	客家人	5.7%	9.1%	40.4%	27.2%	13.7%	4.0%	126	12.5%
	外省人	2.1%	12.7%	31.3%	36.6%	12.2%	5.0%	111	11.0%
	原住民	12.2%	13.6%	37.0%	22.5%	11.3%	3.3%	19	1.9%
合計		10.6%	24.0%	24.4%	20.0%	14.1%	6.9%	1,004	100.0%
教育程度	小學及以下	13.9%	20.9%	15.6%	12.1%	12.6%	24.9%	105	10.4%
	初中、國中	17.4%	30.2%	22.3%	16.3%	8.7%	5.1%	114	11.2%
	高中、高職	12.7%	21.7%	23.4%	15.7%	18.1%	8.4%	277	27.3%
	專科	7.8%	28.5%	25.3%	27.6%	9.8%	1.0%	116	11.4%
	大學及以上	7.0%	23.3%	27.1%	23.7%	14.8%	4.1%	402	39.7%
合計		10.5%	24.0%	24.1%	19.9%	14.2%	7.2%	1,014	100.0%
職業	自營商/企業主	12.6%	22.2%	10.8%	31.9%	17.1%	5.4%	105	10.3%
	高階白領人員	8.0%	24.4%	29.1%	20.7%	12.8%	5.0%	166	16.4%
	基層白領人員	7.1%	23.4%	28.9%	23.2%	13.4%	4.0%	195	19.3%
	軍公教人員	1.7%	28.3%	25.7%	23.1%	18.4%	2.8%	29	2.8%
	勞工	8.2%	28.2%	27.3%	13.3%	13.6%	9.4%	128	12.6%
	農民	25.0%	30.4%	4.6%	15.4%	20.3%	4.4%	22	2.2%
	學生	7.3%	8.1%	21.7%	25.1%	31.7%	6.1%	36	3.6%
	家庭主婦	11.1%	19.8%	31.6%	12.7%	14.9%	9.9%	163	16.1%
	退休人員	19.3%	23.0%	12.3%	22.1%	10.8%	12.5%	140	13.9%
	無業/待業者	6.6%	56.0%	20.6%	3.4%	8.6%	4.7%	28	2.7%
合計		10.5%	24.0%	23.9%	19.9%	14.4%	7.2%	1,012	100.0%
政黨支持	民主進步黨	25.8%	42.2%	13.6%	3.2%	10.3%	4.8%	361	35.5%
	中國國民黨	1.5%	10.9%	29.6%	41.0%	10.4%	6.6%	236	23.2%
	台灣民眾黨	2.2%	11.8%	35.5%	39.6%	8.2%	2.8%	122	12.0%
	時代力量	6.8%	25.4%	28.9%	12.1%	12.3%	14.4%	52	5.1%
	其他政黨	20.0%	38.9%	11.5%	27.9%	0.0%	1.7%	18	1.8%
	沒支持哪一個政黨	0.0%	13.1%	29.1%	15.6%	30.3%	11.9%	216	21.3%
	不知道	0.0%	21.1%	19.8%	3.3%	27.8%	28.0%	11	1.1%
合計		10.5%	23.9%	24.1%	19.9%	14.4%	7.2%	1,016	100.0%
六都&其他地區	台北市	7.4%	27.7%	21.9%	28.0%	12.8%	2.2%	108	10.6%
	新北市	8.7%	17.5%	24.2%	23.7%	20.8%	5.1%	177	17.5%
	桃園市	8.7%	24.4%	26.9%	25.6%	11.9%	2.4%	98	9.7%
	台中市	11.7%	21.8%	27.5%	15.9%	15.4%	7.8%	121	11.9%
	台南市	17.8%	32.5%	13.6%	15.2%	11.9%	9.0%	82	8.0%
	高雄市	15.0%	24.3%	19.2%	15.3%	16.4%	9.8%	120	11.8%
	其他縣市	9.1%	24.6%	27.2%	17.6%	11.7%	9.9%	309	30.5%
合計		10.5%	23.9%	24.1%	19.9%	14.4%	7.2%	1,016	100.0%

Q9·賴總統為加強台灣國防，最近決定編列2840億台幣，分14年打造7艘國產海鯤號潛艦，平均每艘需花費四百億左右。請問，您是否支持這項決定？

		非常支持	還算支持	不太支持	一點也不支持	沒意見	不知道	合計	
		橫%	橫%	橫%	橫%	橫%	橫%	樣本數	直%
性別	男性	30.6%	21.5%	17.7%	21.9%	6.5%	1.8%	496	48.8%
	女性	19.1%	22.6%	17.3%	25.4%	9.5%	6.1%	520	51.2%
合計		24.7%	22.1%	17.5%	23.7%	8.0%	4.0%	1,016	100.0%
年齡	20~24歲	8.2%	33.4%	35.7%	10.4%	9.4%	2.8%	64	6.4%
	25~34歲	20.9%	20.5%	24.4%	22.4%	9.7%	2.1%	159	15.8%
	35~44歲	19.6%	22.5%	16.2%	35.1%	5.2%	1.5%	183	18.2%
	45~54歲	28.2%	23.0%	15.2%	24.2%	9.0%	0.4%	189	18.7%
	55~64歲	31.7%	21.0%	15.7%	24.8%	4.6%	2.2%	182	18.1%
	65歲及以上	28.6%	18.6%	11.9%	18.7%	10.6%	11.5%	230	22.8%
合計		24.9%	21.8%	17.5%	23.9%	8.0%	3.9%	1,008	100.0%
省籍	河洛人	29.9%	22.7%	16.5%	18.6%	8.0%	4.4%	748	74.6%
	客家人	11.8%	25.0%	19.6%	28.5%	11.7%	3.4%	126	12.5%
	外省人	7.7%	15.6%	18.2%	50.5%	5.6%	2.5%	111	11.0%
	原住民	22.0%	18.7%	17.3%	38.6%	0.0%	3.3%	19	1.9%
合計		25.0%	22.1%	17.1%	23.7%	8.0%	4.0%	1,004	100.0%
教育程度	小學及以下	21.9%	25.2%	9.2%	12.0%	13.2%	18.5%	105	10.4%
	初中、國中	31.9%	21.2%	17.5%	16.2%	8.4%	4.7%	114	11.2%
	高中、高職	27.7%	15.9%	18.8%	26.9%	8.7%	1.9%	277	27.3%
	專科	29.7%	20.5%	8.4%	35.3%	5.8%	0.4%	116	11.4%
	大學及以上	20.1%	26.4%	21.1%	23.5%	6.5%	2.5%	402	39.7%
合計		24.8%	22.1%	17.4%	23.8%	7.9%	4.0%	1,014	100.0%
職業	自營商/企業主	30.6%	15.6%	12.1%	29.5%	10.2%	2.1%	105	10.3%
	高階白領人員	22.5%	25.6%	19.7%	26.8%	4.5%	0.8%	166	16.4%
	基層白領人員	22.7%	22.1%	21.6%	24.6%	7.8%	1.2%	195	19.3%
	軍公教人員	23.4%	14.6%	9.2%	35.8%	9.9%	7.1%	29	2.8%
	勞工	24.1%	23.9%	15.7%	24.1%	8.5%	3.7%	128	12.6%
	農民	49.0%	30.6%	7.2%	4.2%	0.0%	9.0%	22	2.2%
	學生	7.7%	33.8%	34.5%	13.7%	10.3%	0.0%	36	3.6%
	家庭主婦	18.7%	21.9%	19.6%	24.1%	7.0%	8.8%	163	16.1%
	退休人員	33.4%	13.7%	11.6%	19.8%	13.7%	7.8%	140	13.9%
	無業/待業者	33.7%	48.6%	6.7%	8.3%	0.0%	2.7%	28	2.7%
合計		24.8%	22.2%	17.2%	23.7%	8.0%	4.0%	1,012	100.0%
政黨支持	民主進步黨	53.3%	24.6%	10.0%	3.9%	5.4%	2.9%	361	35.5%
	中國國民黨	4.9%	16.9%	24.1%	47.6%	4.6%	2.0%	236	23.2%
	台灣民眾黨	9.8%	20.6%	25.1%	36.5%	6.6%	1.5%	122	12.0%
	時代力量	23.7%	36.5%	18.4%	15.8%	5.6%	0.0%	52	5.1%
	其他政黨	65.0%	12.3%	6.2%	14.8%	0.0%	1.7%	18	1.8%
	沒支持哪一個政黨	5.0%	21.3%	18.6%	27.5%	18.7%	8.9%	216	21.3%
	不知道	3.9%	27.4%	27.4%	0.0%	3.3%	38.0%	11	1.1%
合計		24.7%	22.1%	17.5%	23.7%	8.0%	4.0%	1,016	100.0%
六都&其他地區	台北市	27.4%	21.4%	15.3%	30.2%	4.8%	0.8%	108	10.6%
	新北市	24.3%	16.7%	20.0%	22.2%	11.6%	5.1%	177	17.5%
	桃園市	20.9%	27.0%	14.9%	26.4%	8.9%	1.9%	98	9.7%
	台中市	21.6%	17.5%	22.3%	24.8%	9.1%	4.8%	121	11.9%
	台南市	36.9%	23.1%	11.8%	22.5%	3.9%	1.8%	82	8.0%
	高雄市	36.3%	17.8%	14.4%	14.8%	11.2%	5.6%	120	11.8%
	其他縣市	18.8%	27.0%	18.3%	24.8%	6.3%	4.8%	309	30.5%
合計		24.7%	22.1%	17.5%	23.7%	8.0%	4.0%	1,016	100.0%

Q12·賴清德總統上任已三個多月，一般說來，您贊同或不贊同他處理國家大事的方式，包括重要人事安排與政策？

		非常贊同	還算贊同	不太贊同	一點也不贊同	沒意見	不知道	合計	
		橫%	橫%	橫%	橫%	橫%	橫%	樣本數	直%
性別	男性	16.3%	30.9%	26.2%	13.6%	11.4%	1.6%	496	48.8%
	女性	13.9%	32.1%	25.8%	11.5%	11.1%	5.6%	520	51.2%
合計		15.1%	31.5%	26.0%	12.5%	11.3%	3.6%	1,016	100.0%
年齡	20~24歲	4.3%	35.1%	33.5%	7.1%	20.0%	0.0%	64	6.4%
	25~34歲	10.3%	25.6%	28.9%	18.0%	14.2%	3.0%	159	15.8%
	35~44歲	8.5%	26.5%	37.9%	13.1%	11.1%	2.9%	183	18.2%
	45~54歲	15.2%	38.8%	27.6%	10.2%	6.6%	1.5%	189	18.7%
	55~64歲	21.1%	31.7%	20.0%	12.2%	12.3%	2.6%	182	18.1%
	65歲及以上	21.7%	32.5%	16.6%	12.4%	8.9%	7.8%	230	22.8%
合計		15.1%	31.5%	26.2%	12.6%	11.0%	3.5%	1,008	100.0%
省籍	河洛人	17.9%	34.3%	22.2%	10.1%	12.0%	3.4%	748	74.6%
	客家人	8.5%	29.8%	33.6%	13.2%	9.2%	5.6%	126	12.5%
	外省人	4.0%	18.0%	44.5%	23.7%	6.9%	2.9%	111	11.0%
	原住民	20.4%	19.7%	33.0%	22.5%	0.0%	4.4%	19	1.9%
合計		15.3%	31.7%	26.3%	12.2%	10.9%	3.7%	1,004	100.0%
教育程度	小學及以下	22.2%	35.4%	9.9%	6.9%	13.3%	12.1%	105	10.4%
	初中、國中	32.1%	30.7%	18.0%	7.1%	7.7%	4.4%	114	11.2%
	高中、高職	15.2%	27.6%	28.1%	10.9%	14.4%	3.8%	277	27.3%
	專科	12.1%	40.1%	19.0%	19.8%	8.0%	1.0%	116	11.4%
	大學及以上	9.2%	31.0%	33.1%	14.7%	10.1%	1.8%	402	39.7%
合計		15.1%	31.5%	26.0%	12.6%	11.1%	3.6%	1,014	100.0%
職業	自營商/企業主	15.5%	29.7%	24.3%	17.2%	11.4%	1.9%	105	10.3%
	高階白領人員	10.1%	34.3%	30.0%	15.9%	8.0%	1.6%	166	16.4%
	基層白領人員	9.6%	35.1%	30.7%	13.4%	9.0%	2.1%	195	19.3%
	軍公教人員	3.2%	34.1%	14.5%	31.8%	15.2%	1.2%	29	2.8%
	勞工	13.9%	27.8%	30.8%	7.9%	15.4%	4.3%	128	12.6%
	農民	31.6%	41.3%	18.9%	0.0%	3.8%	4.4%	22	2.2%
	學生	4.5%	27.9%	42.6%	7.2%	17.9%	0.0%	36	3.6%
	家庭主婦	16.8%	28.3%	22.2%	10.8%	12.9%	9.0%	163	16.1%
	退休人員	27.6%	30.5%	16.0%	11.1%	10.8%	4.0%	140	13.9%
	無業/待業者	29.2%	35.7%	14.8%	5.4%	12.2%	2.7%	28	2.7%
合計		15.1%	31.6%	25.8%	12.6%	11.2%	3.6%	1,012	100.0%
政黨支持	民主進步黨	37.2%	49.3%	7.7%	0.5%	3.5%	1.7%	361	35.5%
	中國國民黨	1.0%	16.0%	44.8%	27.5%	8.8%	1.8%	236	23.2%
	台灣民眾黨	0.0%	16.2%	49.7%	27.9%	6.3%	0.0%	122	12.0%
	時代力量	14.8%	46.9%	26.6%	5.9%	5.7%	0.0%	52	5.1%
	其他政黨	15.5%	54.8%	19.7%	8.2%	1.7%	0.0%	18	1.8%
	沒支持哪一個政黨	2.5%	23.3%	24.2%	10.0%	31.6%	8.5%	216	21.3%
	不知道	3.9%	0.0%	0.0%	3.3%	17.8%	74.9%	11	1.1%
合計		15.1%	31.5%	26.0%	12.5%	11.3%	3.6%	1,016	100.0%
六都&其他地區	台北市	11.0%	35.0%	29.6%	15.4%	7.1%	1.8%	108	10.6%
	新北市	14.1%	30.1%	21.3%	13.5%	17.3%	3.7%	177	17.5%
	桃園市	14.3%	30.5%	25.7%	15.5%	13.9%	0.0%	98	9.7%
	台中市	14.4%	24.7%	35.3%	11.3%	12.0%	2.2%	121	11.9%
	台南市	27.2%	35.7%	17.2%	5.5%	6.0%	8.5%	82	8.0%
	高雄市	15.9%	36.0%	21.7%	4.6%	16.9%	4.9%	120	11.8%
	其他縣市	14.1%	31.2%	27.7%	15.4%	7.4%	4.1%	309	30.5%
合計		15.1%	31.5%	26.0%	12.5%	11.3%	3.6%	1,016	100.0%

Q14·台灣目前有多個政黨，民進黨、國民黨、民眾黨、時代力量...等等。在所有政黨中，您個人最支持的是哪一個政黨？

		民主 進步黨	中國 國民黨	台灣 民眾黨	時代 力量	其他 政黨	沒支持 哪一個 政黨	不知道	合計	
		橫%	橫%	橫%	橫%	橫%	橫%	橫%	樣本數	直%
性別	男性	33.9%	19.6%	16.6%	5.6%	2.9%	20.4%	0.9%	496	48.8%
	女性	37.0%	26.7%	7.7%	4.6%	0.7%	22.1%	1.2%	520	51.2%
合計		35.5%	23.2%	12.0%	5.1%	1.8%	21.3%	1.1%	1,016	100.0%
年齡	20~24歲	20.9%	10.1%	30.0%	8.9%	1.7%	28.4%	0.0%	64	6.4%
	25~34歲	27.7%	14.2%	26.2%	14.3%	2.5%	12.7%	2.5%	159	15.8%
	35~44歲	26.0%	24.2%	17.2%	7.3%	0.7%	24.7%	0.0%	183	18.2%
	45~54歲	38.8%	22.9%	9.1%	2.2%	3.7%	23.4%	0.0%	189	18.7%
	55~64歲	42.6%	34.8%	4.7%	2.9%	0.5%	13.8%	0.6%	182	18.1%
	65歲及以上	45.1%	24.3%	1.8%	0.2%	1.7%	25.0%	2.0%	230	22.8%
合計		35.7%	23.4%	12.1%	5.1%	1.8%	20.9%	1.0%	1,008	100.0%
省籍	河洛人	41.2%	18.2%	12.1%	5.1%	2.0%	20.2%	1.2%	748	74.6%
	客家人	26.4%	30.2%	12.6%	3.9%	1.7%	24.6%	0.7%	126	12.5%
	外省人	9.9%	51.0%	8.7%	4.5%	1.1%	24.8%	0.0%	111	11.0%
	原住民	28.5%	28.4%	31.7%	2.9%	0.9%	7.7%	0.0%	19	1.9%
合計		35.6%	23.5%	12.2%	4.8%	1.8%	21.0%	1.0%	1,004	100.0%
教育程度	小學及以下	47.0%	18.1%	1.2%	0.0%	0.0%	29.8%	3.9%	105	10.4%
	初中、國中	52.3%	22.1%	3.2%	3.1%	1.1%	18.0%	0.0%	114	11.2%
	高中、高職	37.7%	24.2%	7.5%	3.6%	2.5%	23.7%	0.7%	277	27.3%
	專科	35.0%	30.0%	4.1%	7.5%	2.2%	20.7%	0.4%	116	11.4%
	大學及以上	26.5%	22.4%	22.8%	7.3%	1.8%	18.4%	0.8%	402	39.7%
合計		35.6%	23.3%	12.0%	5.1%	1.8%	21.3%	1.0%	1,014	100.0%
職業	自營商/企業主	34.8%	25.9%	12.9%	3.8%	2.5%	20.1%	0.0%	105	10.3%
	高階白領人員	28.7%	24.7%	17.4%	8.0%	1.7%	19.1%	0.5%	166	16.4%
	基層白領人員	30.9%	23.2%	18.7%	6.2%	1.9%	18.2%	0.9%	195	19.3%
	軍公教人員	15.8%	40.2%	13.5%	9.1%	4.1%	17.2%	0.0%	29	2.8%
	勞工	33.2%	17.9%	17.2%	4.6%	0.7%	24.8%	1.7%	128	12.6%
	農民	54.4%	10.5%	3.3%	0.0%	13.3%	18.4%	0.0%	22	2.2%
	學生	19.1%	21.3%	18.3%	15.1%	3.1%	23.0%	0.0%	36	3.6%
	家庭主婦	41.2%	26.9%	1.7%	4.1%	0.0%	24.8%	1.3%	163	16.1%
	退休人員	49.1%	23.5%	2.1%	1.1%	2.2%	20.2%	1.7%	140	13.9%
無業/待業者	52.1%	4.8%	5.8%	0.0%	0.0%	37.3%	0.0%	28	2.7%	
合計		35.7%	23.3%	11.8%	5.1%	1.8%	21.4%	0.9%	1,012	100.0%
六都& 其他 地區	台北市	35.8%	30.0%	16.1%	1.1%	1.9%	14.8%	0.3%	108	10.6%
	新北市	35.6%	20.4%	9.7%	4.4%	1.6%	25.8%	2.5%	177	17.5%
	桃園市	33.9%	30.8%	8.1%	7.0%	1.9%	18.4%	0.0%	98	9.7%
	台中市	28.6%	18.6%	19.0%	5.3%	1.2%	27.2%	0.0%	121	11.9%
	台南市	46.0%	13.3%	3.9%	5.2%	0.0%	30.2%	1.3%	82	8.0%
	高雄市	45.6%	12.3%	7.9%	6.7%	3.2%	22.7%	1.5%	120	11.8%
	其他縣市	31.9%	28.8%	14.2%	5.5%	2.0%	16.7%	1.0%	309	30.5%
合計		35.5%	23.2%	12.0%	5.1%	1.8%	21.3%	1.1%	1,016	100.0%