

財團法人台灣民意基金會

台灣人最新的政黨支持傾向

—柯文哲與民眾黨的新處境

即時民調新聞稿

2024/9/16

財團法人台灣民意基金會今天（9/16）早上發表「**台灣人最新的政黨支持傾向：柯文哲與民眾黨的新處境**」即時民調。這是本會 2024 年 9 月全國性民調的一部份。本次調查由台灣民意基金會游盈隆教授負責問卷設計、報告撰寫、研究發現的判讀、及相關公共政策與政治意涵的解析；山水民意研究公司受本基金會委託，主要負責抽樣設計、電話訪談、資料清理與統計分析。

訪問期間是 2024 年 9 月 9-11 日，共三天；對象以全國為範圍的二十歲以上成年人；抽樣方法採市話與手機並用的雙底冊抽樣（dual-frame random sampling），市話 70%，手機 30%。有效樣本 1016 人，市話 710 人，手機 306 人；抽樣誤差在 95%信心水準下約正負 3.07 個百分點。並依內政部最新人口統計資料進行地區、性別、年齡及教育程度加權，以符合母體結構。經費來源是財團法人台灣民意教育基金會，簡稱台灣民意基金會(TPOF)。

主要研究發現

（一）台灣人最新的政黨支持傾向

我們問：「**台灣目前有多個政黨，民進黨、國民黨、民眾黨、時代力量...等等。在所有政黨中，您個人最支持的是哪一個政黨？**」結果發現：35.5%民主進步黨，23.2%中國國民黨，12%台灣民眾黨，5.1%時代力量，1.8%其他政黨合計，21.3%沒特別支持哪一個政黨，1.1%不知道。換言之，最新民意顯示，二十歲以上台灣人中，約三成六支持民進黨，二成三支持國民黨，一成二支持民眾黨，時代力量 5.1%，其他小黨合計 1.8%，二成一中性選民。請參見圖 1。

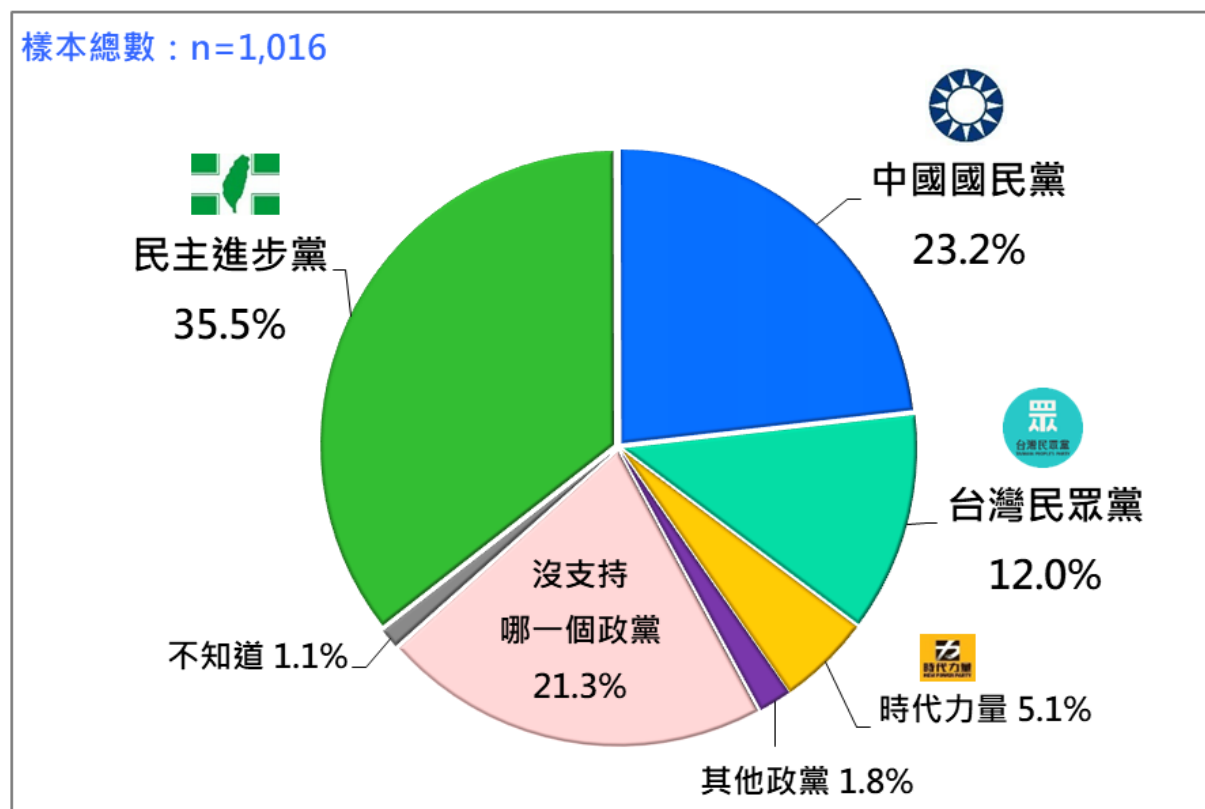
與上個月相比，台灣人政黨支持傾向變化不大。民進黨略增 1.3 個百分點，國民黨原地踏步，民眾黨下滑 1.8 個百分點，時代力量上揚 3.8 個百分點，中性選民銳減 5.2 個百分點。整體而言，九月台灣人的整體政黨支持傾向仍然只有小幅盤整，儘管民眾

黨過去一個月捲入天翻地覆般的涉貪風暴，黨主席柯文哲被收押禁見。請參見圖 2。

過去一個月，民眾黨先爆發總統競選經費及政治獻金申報不實疑雲，接著黨主席柯文哲被檢方控訴涉及重大貪瀆與圖利醜聞，最後被收押禁見，這些紛擾前後持續足足一個月，而民眾黨支持度卻只下滑 1.8 個百分點，也就是說，只有 13% 支持者退出支持的行列，87% 原有支持者選擇繼續支持。在台灣，一個百分點約等於 19.5 萬成年人，12 個百分點代表超過 230 萬人繼續支持民眾黨。整體而言，小草很牛，絕大多數不離不棄，在風雨飄搖中鬱悶地等待黎明。

另外值得一提的是，時代力量原本已奄奄一息，上個月支持度只剩 1.3 個百分點，如今飆漲近三倍，韌性十足。同時，民進黨與國民黨，到目前為止，都沒有因民眾黨落難而明顯受益，讓不少人感到意外。

圖 1：台灣人的政黨支持傾向 (2024/9)



進一步分析，至少有三點值得一提：

第一，從年齡層看，民眾黨在全盛時期，在 20-44 歲選民中獨占鰲頭，如今只剩 20-24 歲仍明顯領先民進黨與國民黨；25-34 歲已被民進黨超越；35-44 歲已明顯落後兩大黨；45 歲以上的落後更是慘不忍睹。且舉三例。(一) 35-44 歲，26% 民進黨，24.2% 國民黨，17.2% 民眾黨；(二) 45-54 歲，38.8% 民進黨，22.9% 國民黨，9.1% 民眾黨；55-64 歲，42.6% 民進黨，34.8% 國民黨，

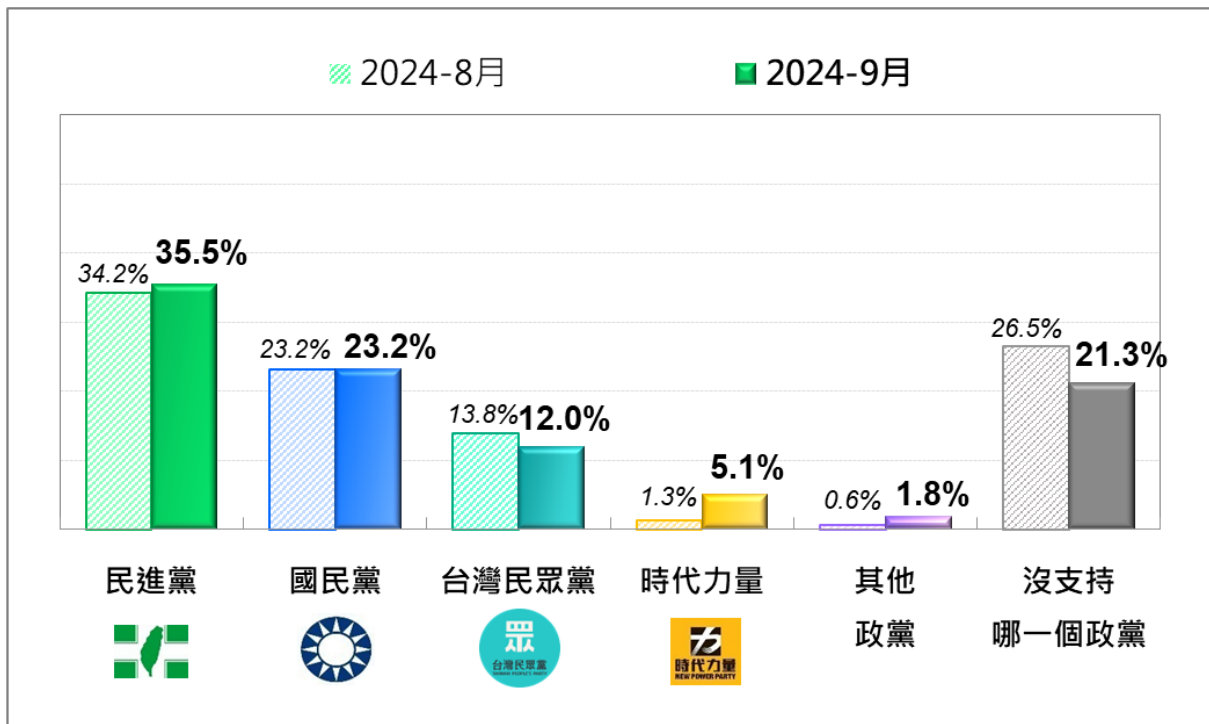
4.7%民眾黨；

第二，從教育背景看，民眾黨長期以來在高教育程度者中獨領風騷，現在已經面目全非。試舉三例。一、大學及以上教育程度者，26.5%民進黨，22.8%民眾黨，22.4%國民黨；二、專科教育程度者，35%民進黨，30%國民黨，4.1%民眾黨；三、高中/高職教育程度者，37.7%民進黨，24.2%國民黨，7.5%民眾黨。

第三，從職業背景看，民眾黨長期以來獲都市白領階級歡迎，如今已成過去。試舉三例。(一)高階白領人員方面，28.7%民進黨，24.7%國民黨，17.4%民眾黨；(二)基層白領人員方面，30.9%民進黨，23.2%國民黨，18.7%民眾黨；(三)自營商/企業主方面，34.8%民進黨，25.9%國民黨，12.9%民眾黨；

很明顯地，過去一個月接連財務金錢醜聞及涉貪風暴已重創民眾黨，但截至目前「樹未倒，猢猻也沒散」。

圖 2：台灣人的政黨支持傾向：最近兩個月比較 (2024/9)

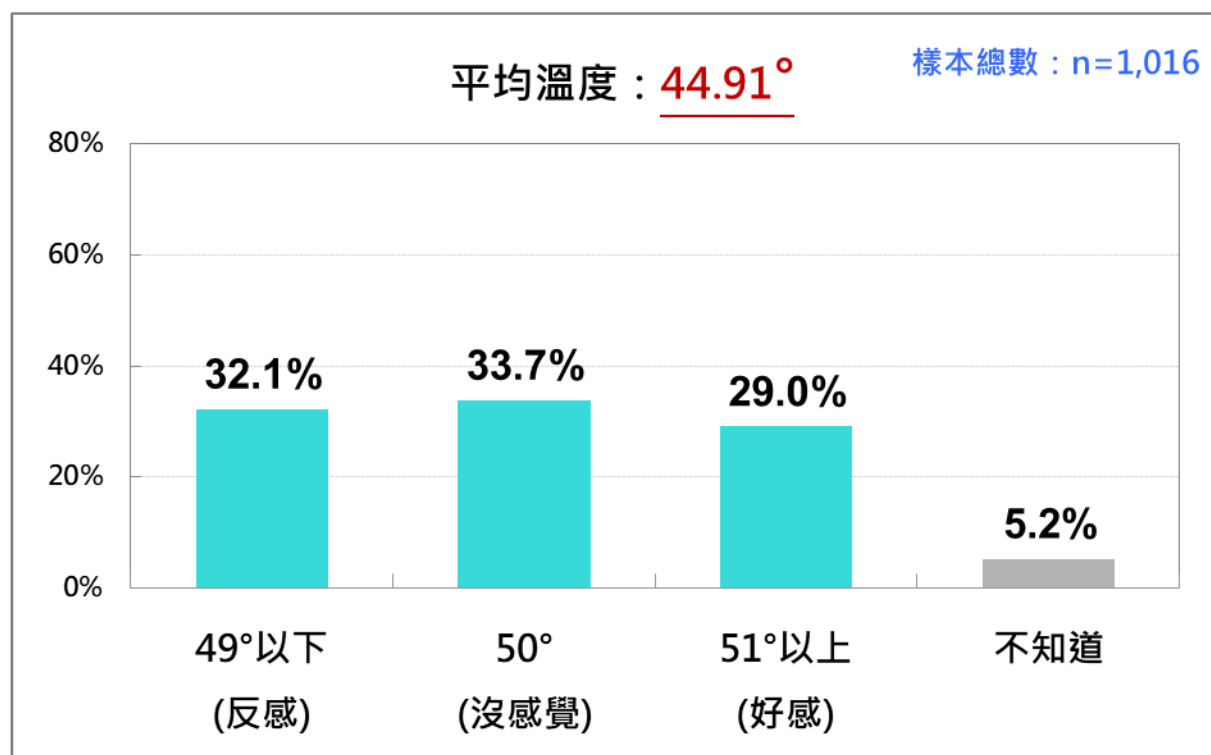


(二) 國人對柯文哲的感情溫度

我們問：「如果用0度到100度來表示對政治人物的好感與反感，0度表示最冷，最強烈的反感；而100度表示最熱，最強烈的好感；50度表示沒什麼感覺，既無好感也無反感。」請您用0到100之間的數字來表達您對民眾黨主席柯文哲的感覺。

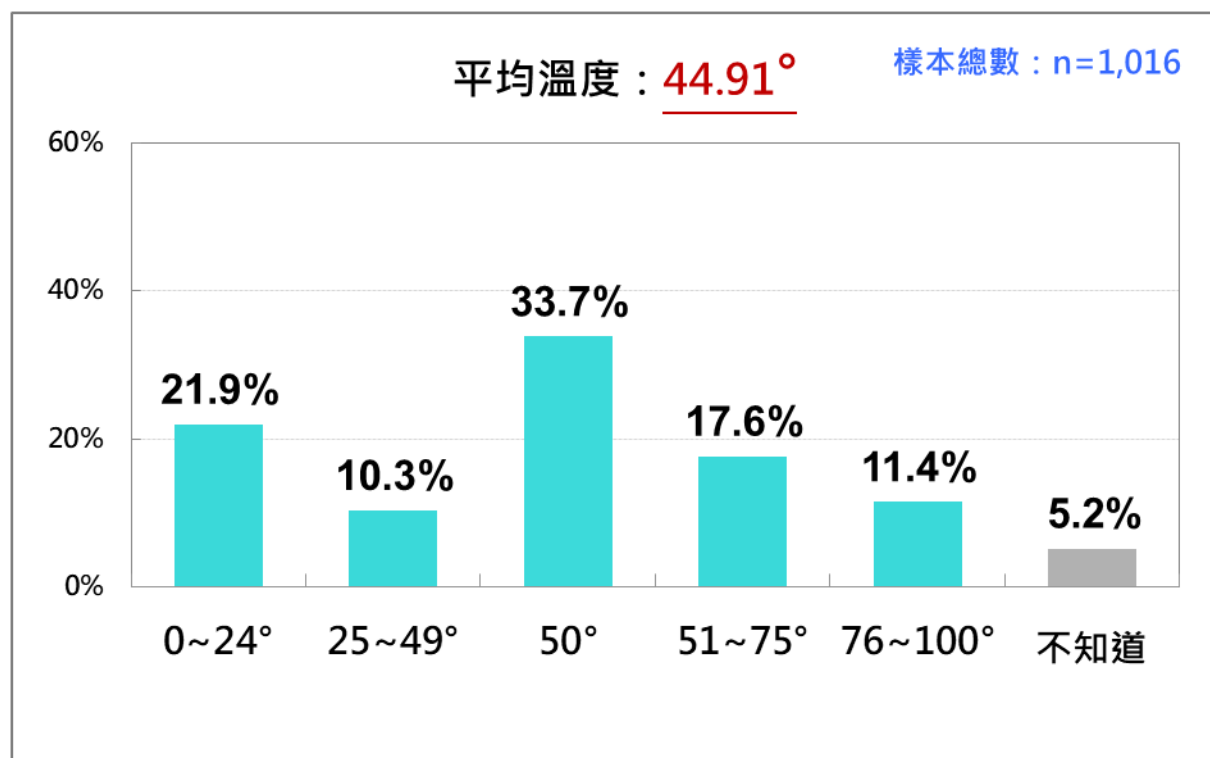
結果發現：29%對柯文哲的感情溫度是51度以上，33.7%沒有感覺，32.1%對他的感覺是49度以下。換言之，最新民意顯示，在二十歲以上台灣人中，有二成九對柯文哲有好感，三成二對他有反感，三成四對他無感，既無好感，也無反感。從平均溫度看，二十歲以上台灣人對柯文哲的感情溫度是44.91度。這樣的溫度，代表國人目前對柯文哲的感覺是負面的、懷疑的、討厭的。這項發現傳達一個清楚的訊息，那就是，此刻台灣社會對柯文哲相當猜疑和不諒解。請參見圖3。

圖3：台灣社會對柯文哲的感情溫度（2024/9）



如果看得更仔細一點，我們有以下發現：在二十歲以上台灣人中，11.4 對柯文哲的感情溫度是 76-100 度之間，非常熱，非常有好感；17.6%是介於 51-75 度，相當熱，相當有好感；33.7%是 50 度，基本上無感，說不上喜歡或討厭；10.3%介於 25-49 度，相當寒冷，相當反感；21.9%介於 0-24 度，非常冰冷，非常反感。請參見圖 4。

圖 4：台灣社會對柯文哲的感情溫度:五分類 (2024/9)



和最近一次調查結果相比，也就是 2024 總統大選前一個月，2023 年 12 月，我們有以下四點發現：請參見圖 5。

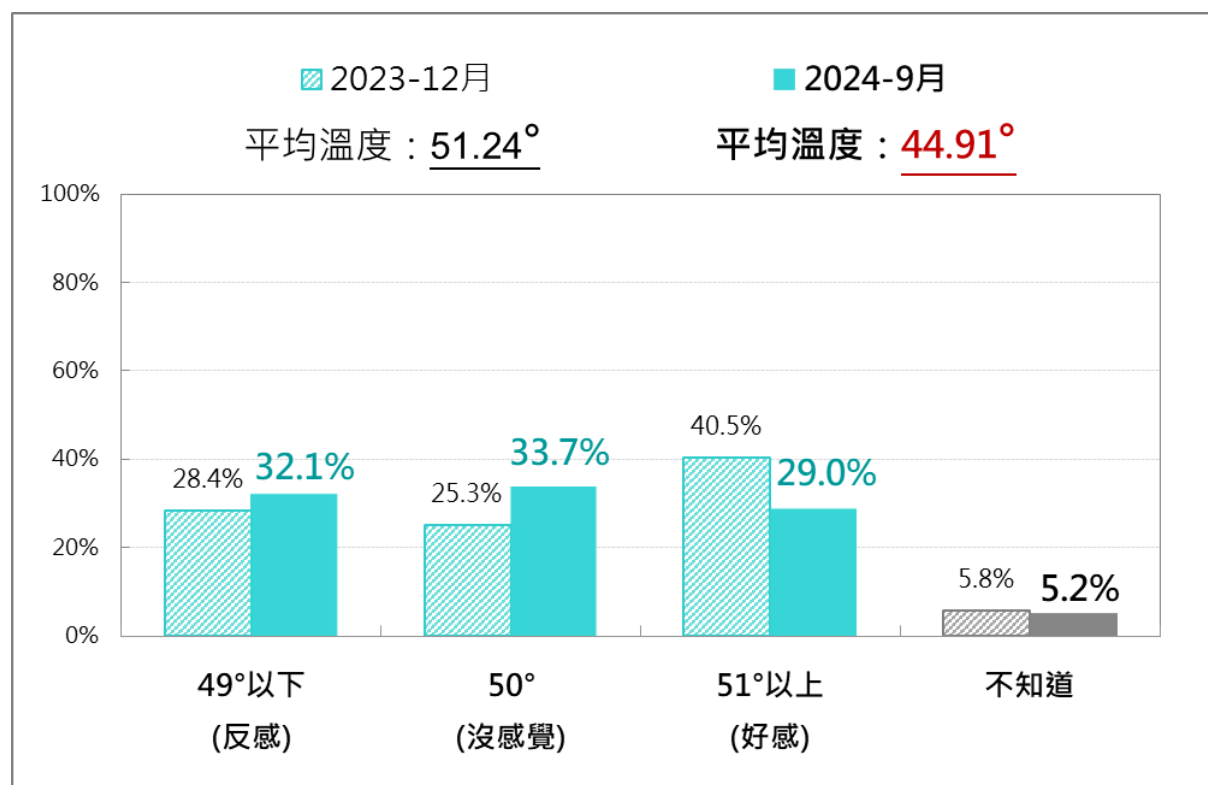
第一、台灣社會對柯文哲的好感度，與九個月前比出現大幅下滑。具體地說，從 40.5% 下滑到現在的 29%，減少 11.5 個百分點。在台灣，一個百分點約等於 19.5 萬成年人，下滑 11.5 個百分點，意味憑空蒸發 220 萬人以上的好感，這肯定是一個巨大的打擊和損失。

第二、在反感方面，過去九個月，台灣社會對柯文哲有反感的人從 28.4% 上升到 32.1%；也就是說，增加 3.7 個百分點，換算為成年人口數大約是 72 萬人。

第三、在無感方面，台灣社會對柯文哲無感的人，從九個月前 25.3%，到現在 33.7%；也就是說，大幅增加 8.4 個百分點，換算為成年人口數大約是 164 萬人。

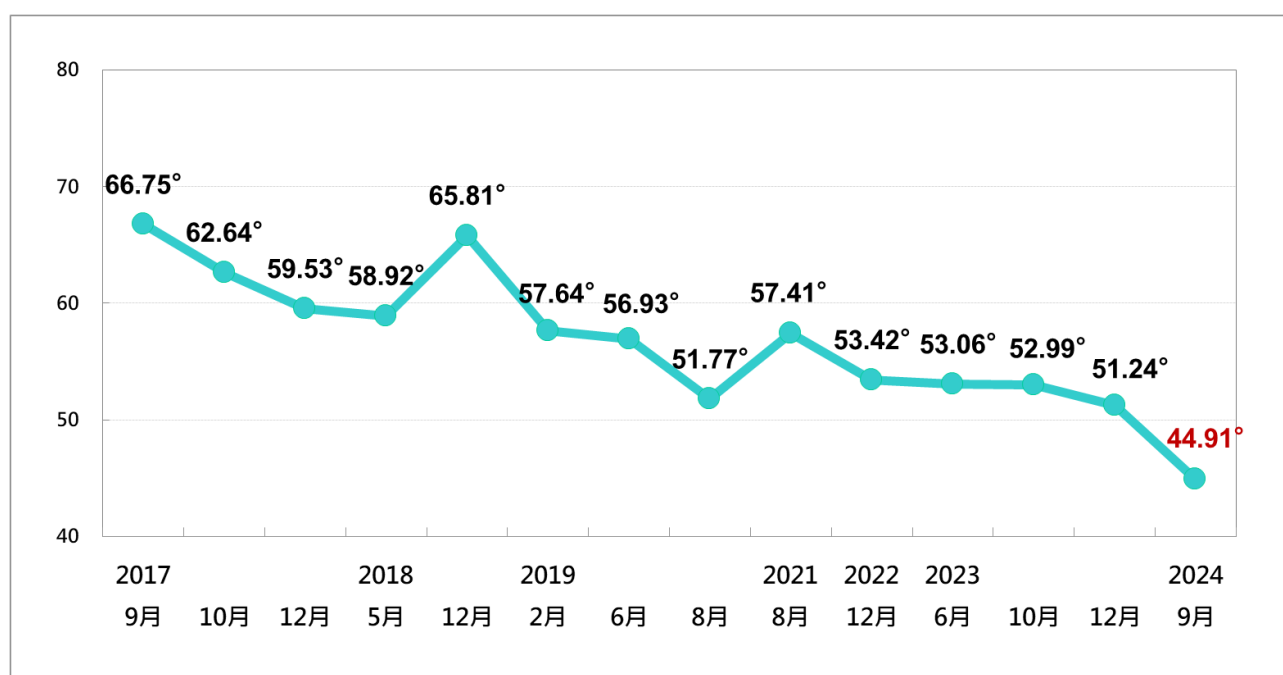
第四、從總平均溫度看，台灣社會對柯文哲的總平均溫度，從九個月前 51.24 度，到現在的 44.91 度，明顯下降 6.29 度。必須指出的是，6.29 度從數字上看沒什麼大不了，但重要的是，當溫度從 50 以上轉成 50 以下，其真正的意涵是，台灣社會原本對柯文哲的整體感覺是好的、正面的、微熱的，如今等於是將他直接打入冷宮。這當然和過去一個月柯文哲捲入總統競選經費申報不實、政治獻金疑雲、以及因涉嫌圖利京華城被收押禁見有關。

圖 5：台灣社會對柯文哲的感情溫度：最近兩次比較（2024/9）



從長期趨勢看，2024 年九月，台灣社會對柯文哲的感情溫度 44.91 度，代表柯文哲已創下個人歷史新低紀錄。這項新低記錄直追韓國瑜與蔡英文。根據台灣民意基金會歷年的研究，韓國瑜在 2019 年 12 月創下 38.17 度的個人最低紀錄，也是截至目前為止國內政治人物最低紀錄，而蔡英文在 2018 年 12 月也曾創下 42.98 度的個人最低紀錄。韓與蔡後來都鹹魚翻身，繼續發光發熱，因為他/她們沒有牢獄之災。請參看圖 6。

圖 6：台灣社會對柯文哲的感情溫度趨勢（2024/9）



進一步分析，有以下幾點值得一提：

首先，從年齡層看，年齡與對柯文哲感情溫度成反比。44 歲以下民眾大體上對柯文哲的平均感情溫度都在 50 度以上，45 歲及以上則都在 50 度以下，涇渭分明。值得注意的是，25-34 歲，這群過往最挺柯的年輕人，相較 20-24 歲或 35-44 歲顯得冷淡許多。具體地講，20-24 歲對柯文哲的平均感情溫度 58.26 度，35-44 歲 54.38 度，而 25-34 歲只有 51.44 度。由此可見，柯文哲的主力部隊已在心碎邊緣。

第二，從教育背景看，每一種教育程度民眾對柯文哲平均感情溫度都低於 50 度，包括最支持柯文哲的高教育程度者。具體數字如下：大學及以上教育程度者，48.91 度；專科程度者，43.92 度；高中/高職教育程度者，

45.52 度；初中/國中教育程度者，37.67 度；小學及以下教育程度者，33.47 度。

第三，從省籍族群看，不論河洛人或客家人對柯文哲平均感情溫度都低於 50 度，外省族群則略高於 50 度。具體地講，河洛人 42.88 度，客家人 47.74 度，外省人 51.43 度。

第四，從職業背景看，軍公教人員、學生、勞工及基層白領人員對柯文哲平均感情溫度還維持在 50 度以上，其他都低於 50 度。

第五，從政黨支持傾向看，民眾黨支持者對柯文哲感情溫度 75.11 度，還是熱滾滾；相形之下，民進黨支持者 28.38 度，國民黨支持者 50.7 度，時代力量 49.38 度，中性選民 49.92 度。

第六，也是最後，從地緣政治角度看，在全國範圍內，都呈現柯文哲人氣全面下滑的景象，平均感情溫度都在 50 度以下，冷颼颼。