

財團法人台灣民意基金會
Taiwanese Public Opinion Foundation



2022 年 5 月全國性民意調查
摘要報告(二)

瘟疫與戰爭威脅下的蔡總統就職六周年

(完整版)

游盈隆

台灣民意基金會董事長

2022 年 5 月 24 日

財團法人台灣民意基金會

2022 年 5 月新聞稿

2022/5/24

財團法人台灣民意基金會今天（5/24）發表五月民調報告，主題是「瘟疫與戰爭威脅下的蔡總統就職六周年」，這是基金會成立以來，第六十九次每月例行重大議題民調。因 Omicron 疫情持續大流行，五月例行記者會，改成一早在基金會專屬 LINE 新聞群組和官網發佈。

本次調查訪問期間是 2022 年 5 月 16-17 二天；以全國為範圍的 20 歲以上成年人；抽樣方法是以全國住宅電話用戶為抽樣架構，以系統抽樣加尾數兩碼隨機方式抽樣；有效樣本 1077 人；抽樣誤差在 95%信心水準下約正負 2.99 個百分點。並依內政部最新人口統計資料進行地區、性別、年齡及教育程度加權，以符合母體結構。

主要研究發現如下：

- 一、關於 Omicron 病毒對台灣社會的穿透力，最新民意顯示，二十歲以上的台灣人中，約四成五的人說他/她熟識的人中（包括家人、親戚、同事或朋友）有人確診，同時，有五成四的人說沒有。
- 二、關於蔡政府對 Omicron 疫情來襲是否有做好準備，最新民意顯示，二十歲以上台灣人中，三成八基本上相信蔡政府面對這新一波疫情的爆發有做好準備，但有四成九不以為然。不相信者比相信者多 10.8 個百分點。
- 三、關於國人對陳時中領軍的疫情指揮中心表現的評價，最新民意顯示，二十歲以上台灣人中，對衛福部長陳時中領軍的「中央流行疫情指揮中心」整體表現，四成給 61 分以上成績，約二成打剛好 60 分，三成五打不及格。整體來看，近六成公民給予 60 分及格以上成績，但平均成績不及格，只有 59.53 分。
- 四、關於六都市長的防疫表現，最新民意顯示，在二十歲以上台灣人眼中，六都市長防疫表現最受肯定的是新北市長侯友宜，其次是台北市長柯文哲，高雄市長陳其邁以 0.6%之差屈居第三，台中市長盧秀燕第四，桃園市長鄭文燦第五，台南市長黃偉哲敬陪末座。
- 五、關於如果中共武力犯台，蔡政府是否已做好準備？最新民意顯示，面對中共可能武力犯台，在二十歲以上台灣人中，約五成台灣人不認為蔡政府已經做好充分準備，三成三持相反看法。

- 六、關於蔡英文總統聲望，最新民意顯示，二十歲以上台灣人中，四成六基本上贊同蔡英文總統處理國家大事的方式，四成不贊同；贊同者比不贊同者多 6.7 個百分點。
- 七、關於蘇內閣施政表現的民意反應，最新民意顯示，二十歲以上台灣人中，四成六基本上滿意蘇貞昌內閣的整體施政表現，四成四不滿意。滿意比不滿意多 1.5 個百分點。
- 八、關於蔡總統的兩岸表現，最新民意顯示，二十歲以上台灣人中，近五成基本上滿意蔡總統處理兩岸關係的表現，三成九不滿意。值得注意的是，有二成的人強烈不滿。
- 九、關於蔡總統對外關係的表現，最新民意顯示，二十歲以上台灣人中，五成七基本上滿意蔡總統對外關係的表現，三成四不滿意。
- 十、關於蔡總統的國防表現，最新民意顯示，二十歲以上台灣人中，五成一基本上滿意蔡總統處理國防事務方面的表現，三成五不滿意。
- 十一、關於蔡總統的拼經濟表現，最新民意顯示，二十歲以上台灣人中，四成七基本上滿意蔡總統過去兩年來拼經濟的表現，四成五不滿意。
- 十二、關於蔡總統的疫苗政策，最新民意顯示，二十歲以上台灣人中，約四成三基本上滿意蔡總統過去兩年發展國產疫苗（如高端）的表現，但有約四成九不滿意。
- 十三、關於蔡總統的司法改革，最新民意顯示，二十歲以上台灣人中，三成七基本上滿意蔡總統的司法改革，四成四不滿意。此外，值得注意的是，當只有百分之五的人非常滿意蔡總統的司法改革時，卻有超過百分之十八的人強烈不滿。
- 十四、關於國人對蔡總統就職六周年的評價，最新民意顯示，二十歲以上台灣人中，43.3%的人打高於 60 分的及格分數，29.3%的人打低於 60 分的不及格成績，23.1%打剛好 60 分勉強及格的分數。
- 十五、關於台灣人的政黨認同，最新民意顯示，在二十歲以上台灣人中，有三成六是泛綠認同者，其中深綠 8.8%，淺綠約二成七；同時，有一成五是泛藍認同者，其中 1.8%深藍，約一成三淺藍；此外，有四成三中性選民。
- 十六、關於台灣人的政黨支持傾向，最新民意顯示，二十歲以上台灣人中，近二成六支持民進黨，一成七支持民眾黨，一成四支持國民黨，時代力量與台灣基進支持者各佔 5%，三成中性選民。

壹、背景

歲月如梭，猶記得蔡英文兩年前 520 宣誓就職，她的總統第二任期於焉展開。蔡英文總統第二任期兩週年，也是她就任中華民國總統六週年。照往例，總統就職週年慶，不管是幾週年，政府相關部門總會發動一波波盛大的造勢，慶祝執政表現良好也罷，刻意拉抬總統民間聲望也罷，該做的都不會少。但今年五月適逢 Omicron 病毒大流行，舉國籠罩在嚴重疫情中，慶祝總統就職兩週年或六週年的社會氣氛一掃而空。

過去五十天，台灣 Omicron 疫情大爆發，而且有一發不可收拾的態勢。截至 5 月 23 日為止，確診者遍佈全國，達 1,320,371 人，中重症患者超過 2400 人，死亡人數 543 人，災情慘重。究竟 Omicron 病毒對台灣社會的穿透力有多強？面對這一波新的疫情，蔡政府有做好準備嗎？正在經歷這波可怕疫情風暴的台灣人，如何評價陳時中部長所領導的疫情指揮中心？

儘管台灣此刻又一次籠罩在武漢肺炎疫情風暴中，但也正逢蔡英文總統就職六周年，第二任期的兩週年，究竟台灣人如何評價她最近這兩年在兩岸、國防、外交、經濟、疫苗及司法改革方面的作為？同樣令人感興趣的是，台灣人如何評價蔡英文總統就職六周年？

除此之外，俄烏戰爭仍然如火如荼的進行中，台灣和烏克蘭一樣，有一個不懷好意的強大惡鄰居，當台灣人看烏克蘭人血淋淋地力抗強敵時，有一個問題一定會不時浮上心頭，那就是，如果中共真的武力犯台，那麼蔡政府是否已經準備好了呢？

2022 台灣九合一地方選舉的腳步並沒有因 Omicron 疫情而慢下來，各大小政黨正緊鑼密鼓舉行黨內初選，或忙著選戰佈局。在此時刻，台灣人的政黨認同與政黨支持傾向有什麼變化嗎？對年底這場重要選戰會帶來什麼樣的影響？引人遐思。

貳、中心問題

在上述時空背景下，五月全國性民調就聚焦在下列十一個重點：

- (一) Omicron 病毒對台灣社會的穿透力有多大？
- (二) 蔡政府對 Omicron 疫情來襲是否有做好準備？
- (三) 國人對陳時中領軍的疫情指揮中心表現的評價
- (四) 國人對六都市長防疫表現的評價
- (五) 如果中共武力犯台，台灣政府準備好了嗎？
- (六) 蔡英文總統聲望
- (七) 蘇貞昌內閣施政表現的民意反應
- (八) 國人對近兩年蔡總統六大施政表現的評價
- (九) 國人對蔡英文總統就職六周年執政表現的評價
- (十) 台灣人的政黨認同
- (十一) 台灣人的政黨支持傾向

參、調查期間與方法

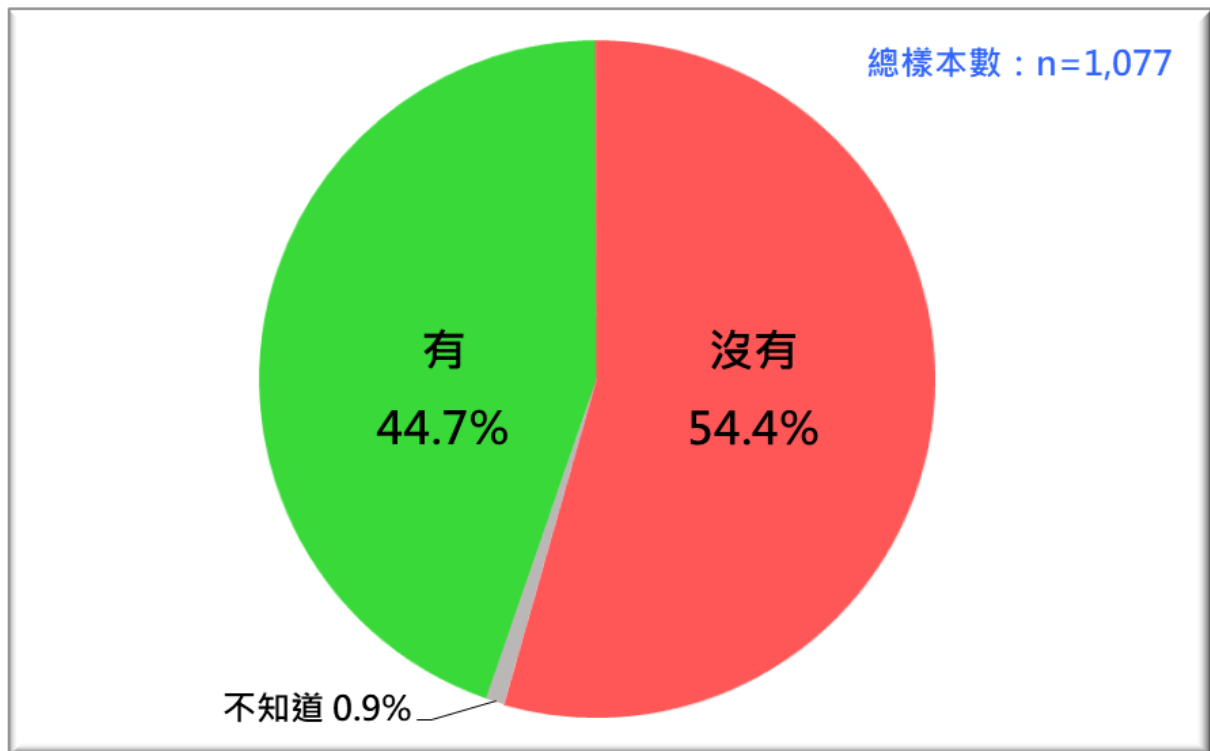
本次調查由台灣民意基金會游盈隆教授負責問卷設計、報告撰寫、研究發現的判讀、及相關公共政策與政治意涵的解析；山水民意研究公司受基金會委託，主要負責抽樣設計、電話訪談與統計分析。訪問期間是 2022 年 5 月 16-17 兩天；以全國為範圍的二十歲以上成年人；抽樣方法是以全國住宅電話用戶為抽樣架構，以系統抽樣加尾數兩碼隨機方式抽樣；有效樣本 1077 人；抽樣誤差在 95%信心水準下約正負 2.99 個百分點。並依內政部最新人口統計資料進行地區、性別、年齡及教育程度加權，以符合母體結構。經費來源是財團法人台灣民意教育基金會，簡稱台灣民意基金會(TPOF)。

肆、主要研究發現

一、Omicron 病毒對台灣社會的穿透力

我們問：「*您熟識的人，包括家人、親戚、同事或朋友中，有人確診嗎？*」結果發現：44.7%說有，54.4%說沒有，0.9%不知道。換句話說，最新民意顯示，二十歲以上的台灣人，約四成五的人說他/她熟識的人中（包括家人、親戚、同事或朋友）有人確診，同時，有五成四的人說沒有。44.7%二十歲以上成年人，若換算成全國人口數，約 865 萬人左右。當有 865 萬人說他（她）們熟識的人中有人確診，這代表 Omicron 病毒對台灣社會已出現驚人的穿透力。但這項數字並不適合去推論此時此刻台灣確切的染疫數字。官方統計確診人數 4 月 1 日迄今（5/19）是 957,512 人，仍是目前唯一權威數字，雖然「黑數說」甚囂塵上。

圖 1：您熟識的人，包括家人、親戚、同事或朋友中，有人確診嗎？（2022/5）

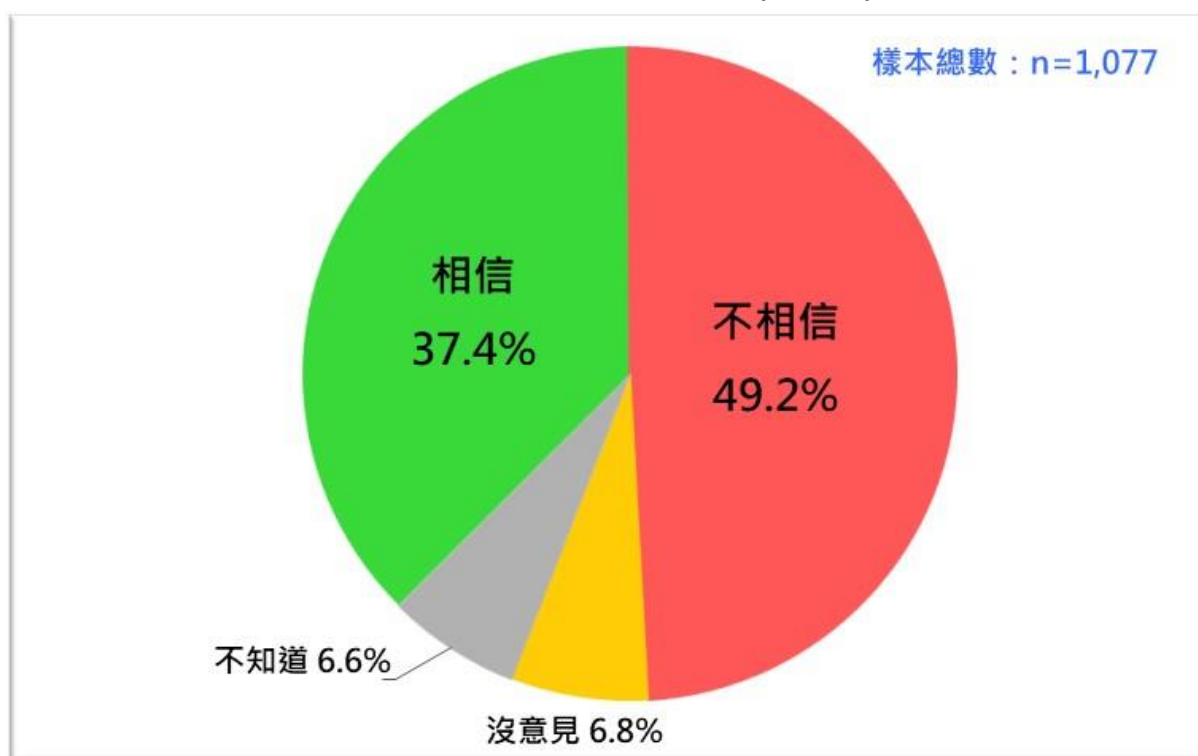


進一步的分析，有不少有趣的發現。其中之一是從 6 都 16 縣市的角度看，整體呈現了北三都與南三都市民在這方面的認知有很明顯的差異，而 16 縣市的狀況和南三都比較接近。具體地說，台北市 58.2%說有，41.4%說沒有；新北市 57.7%說有，41.4%說沒有；桃園市 55.5%說有，43.8%說沒有；台中市 38%說有，61.4%說沒有；台南市 30.3%說有，68.3%說沒有；高雄市 39%說有，61%說沒有；其他 16 縣市，37.9%說有，60.7%說沒有。一言以蔽之，Omicron 疫情南北有別，而且有極大的差別，未來會不會快速往中南部擴散？具有重要的社會與政治意涵，令人好奇和關切。

二、蔡政府對 Omicron 疫情來襲是否有做好準備？

我們問：「面對 Omicron 疫情突然爆發，社會頗有怨言，蔡政府喊出「新台灣模式」的防疫政策。一般說來，您是否相信蔡政府對這新一波疫情的爆發有做好準備？例如快篩試劑等。」結果發現：7.9%非常相信，29.5%還算相信，28%不太相信，21.2%一點也不相信，13.4%沒意見、不知道、拒答。換句話說，最新民意顯示，二十歲以上台灣人，三成八基本上相信蔡政府面對這新一波疫情的爆發有做好準備，但有四成九不以為然。不相信者比相信者多 10.8 個百分點。這個發現傳達了一個清楚的訊息，那就是，近半數台灣社會大眾並不相信蔡政府對這次疫情爆發有做好準備，這意味蔡政府長期以來引以為豪的「超前部署」已不具說服力。請參見圖 2、圖 3。

圖 2：蔡政府對 Omicron 疫情來襲是否有做好準備？(2022/5)



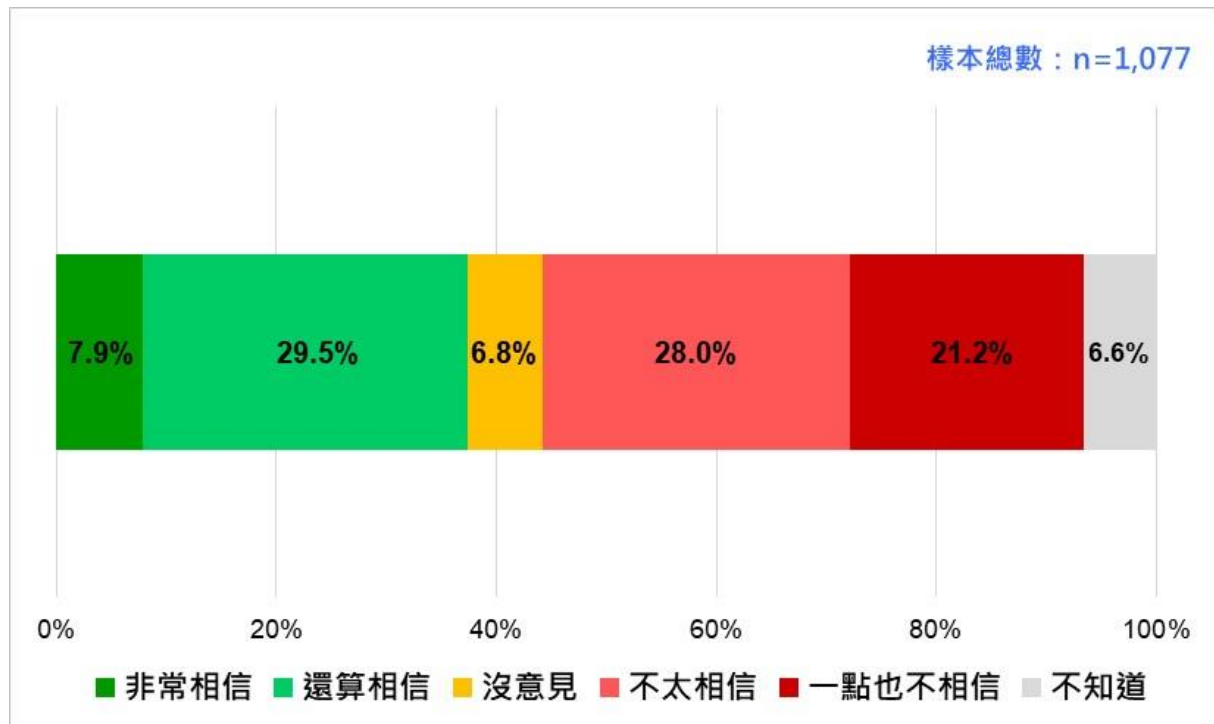
進一步的分析，有三點值得一提：

首先，從年齡層來看，除了 20-24 歲及 65 歲以上多數相信蔡政府對這次疫情風暴來襲有做好準備外，25-64 歲青、中、壯年公民幾乎一面倒相信蔡政府這次並沒有做好準備。連一向支持執政黨的 25-34 歲年輕人都有五成二不相信。

第二，從教育背景看，高中/職教育程度以上民眾明顯過半數不相信蔡政府這次有做好準備；初/國中教育程度者中，相信與不相信一半一半；小學及以下教育程度者則呈現過半數人相信蔡政府有做好準備。

第三，從傳統的地理區域來看，分成台北市、新北市、桃竹苗、中彰投、雲嘉南、高屏澎、和基宜花東金馬等七大塊，每一塊都呈現多數人不相信蔡政府對這次疫情風暴來襲有做好準備，包括民進黨的大本營—南台灣。如果從 6 都 16 縣市的角度來看，結果也差不多。例如，雖然台南市仍有四成九相信蔡政府對這次疫情風暴來襲有做好準備，但高雄市有 49.4% 不以為然。

圖 3：蔡政府對 Omicron 疫情來襲是否有做好準備？(2022/5)

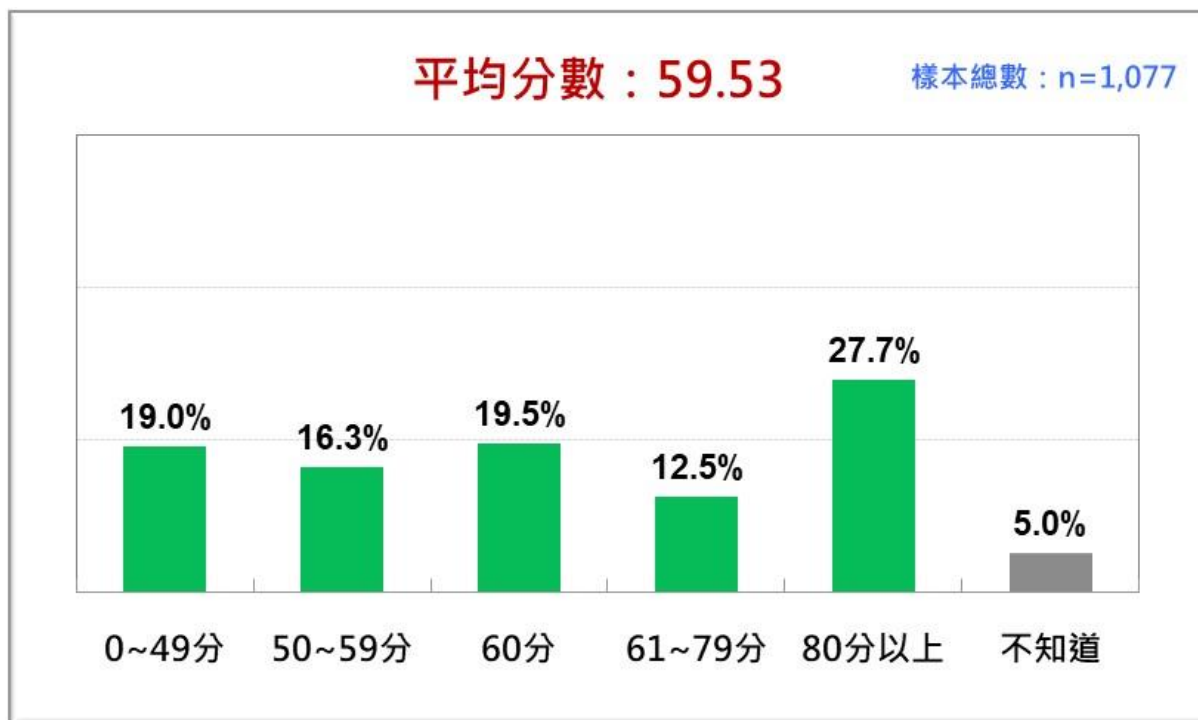


三、國人對陳時中領軍的疫情指揮中心表現的評價

我們問：「面對這次疫情危機，衛福部長陳時中領軍的「中央流行疫情指揮中心」整體表現，您會給幾分？」（說明：請用 0 到 100 來表示，0 分表示成績最差，100 分表示成績最好，60 分表示及格）

結果發現：27.7%認為非常好，打 80 分以上；12.5%認為還算好，打 61-79 分；19.5%認為表現普通，只給 60 分；16.3%認為不太好，打 50-59 分；19%認為非常不好，打 0-49 分；5%不知道/拒答。換句話說，最新民意顯示，二十歲以上台灣人中，對衛福部長陳時中領軍的「中央流行疫情指揮中心」整體表現，四成給 61 分以上成績，約二成打剛好 60 分，三成五打不及格。整體來看，近六成公民給予 60 分及格以上成績，但平均成績不及格，只有 59.53 分。這項發現暗示，國人對陳時中領軍的疫情指揮中心近期表現已瀕臨信心全面崩盤的邊緣。請參看圖 4。

圖 4：國人對陳時中領軍的疫情指揮中心表現的評價



與上個月相比，請參見圖 5，可以清楚看到四個不同：

第一，上個月，有七成八公民給出 60 分以上及格成績，這個月只有六成的人給出同樣的成績，也就是說，一個月流失一成八公民的肯定與支持；一成八如果換算成公民人數，大約是 350 萬人左右；

第二，上個月，全國公民打出平均成績是 70.22 分，這個月只剩 59.53 分，從及格淪落到不及格；

第三，上個月，有 42.5% 公民給出非常好，也就是 80 分以上，這個月只有 27.7% 給出同樣成績；換言之，陳時中所領導疫情指揮中心「鐵粉」，一個月流失 14.8%，約等於 286 萬人。

四，上個月，只有 17.7% 全國公民打不及格以下分數，這月有 35.3% 打不及格分數，也就是說新增 17.6% 打不及格，約等於 340 萬人。

總的來說，這些數據代表過去一個月全國公民對疫情指揮中心防疫表現的評價出現巨大的轉變，當中難掩眾多民眾失望、錯愕、焦慮、恐懼和氣憤的心情。

圖 5：國人對「中央流行疫情指揮中心」整體表現的評價：最近兩次比較 (2022/4、2022/5)

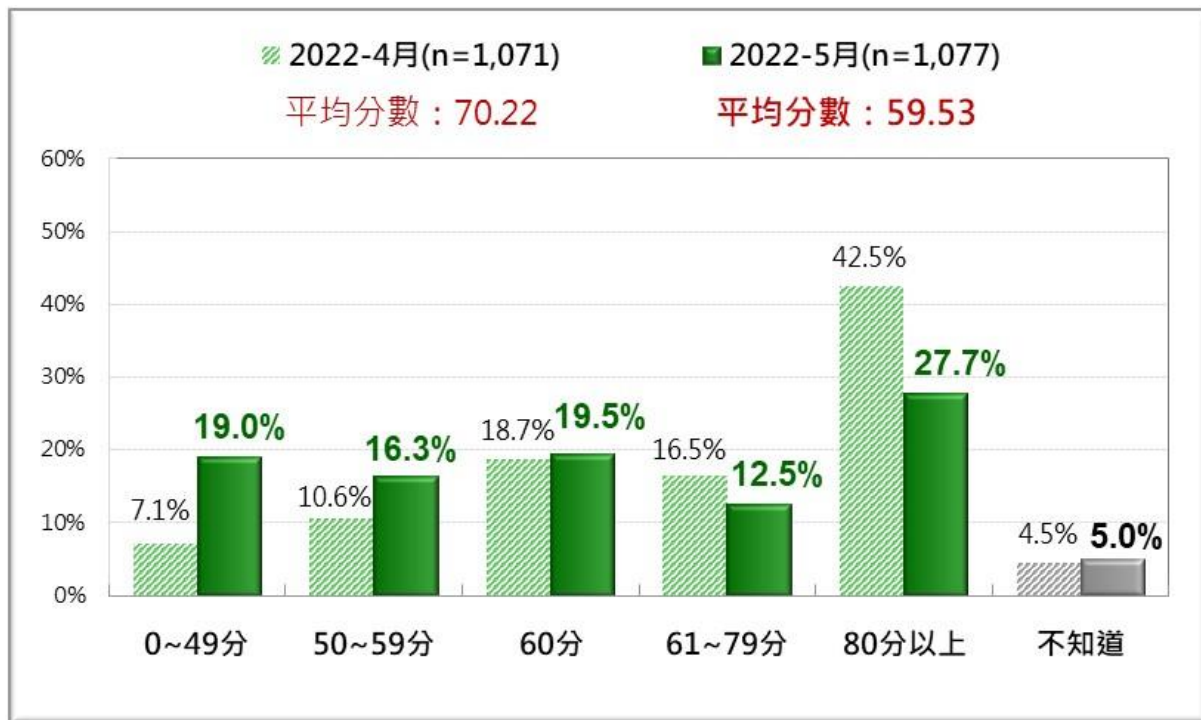


圖 6 呈現了近兩年半國人對陳時中部長所領導「疫情指揮中心」整體表現評價的變化。透過 2020 年 2 月、2021 年 5 月及 2022 年 5 月三次比較，可以清楚看出國人認知與評價的巨大轉變。略作分析如下：

第一，從國人所給三次平均成績來看，2020 年 2 月是 84.16 分，2021 年 5 月是 70.09 分，2022 年 5 月是 59.53 分，呈現了全國民眾對陳時中部長所領導「疫情指揮中心」表現評價，從捧上天到不及格，從雲端到跌落地面；

第二，從給出「非常好」，也就是 80 分以上成績，的人數變化看，2020 年 2 月是 75.3%，2021 年 5 月是 44.6%，2022 年 5 月是 27.7%，已非「雪崩式下滑」可以形容；

第三，從國人給出 60 分以下不及格成績的的角度看，2020 年 2 月只有 3.1% 給不及格分數，2021 年 5 月遽升至 18.9%，2022 年 5 月再飆高到 35.3%，一路狂飆。

最後，圖 7 呈現的是台灣民意基金會，從 2020 年 2 月到現在，近兩年半共八次全國性調查的結果。從國人所給平均分數看，2020 年 2 月 84.16 分，一路下滑，到現在 59.53 分是唯一一次陳時中所領導「疫情指揮中心」表現被打不及格，箇中必有原因。

圖 6：國人對「中央流行疫情指揮中心」整體表現的評價：三次比較
(2020/2、2021/5、2022/5)

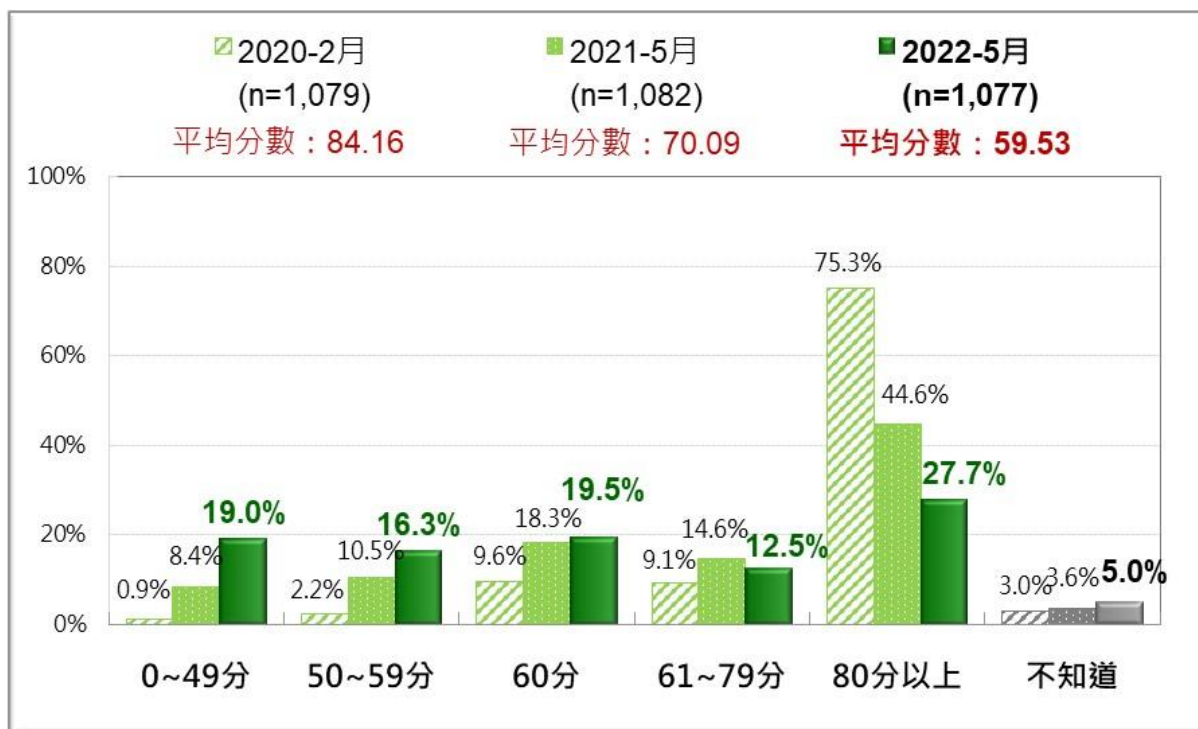
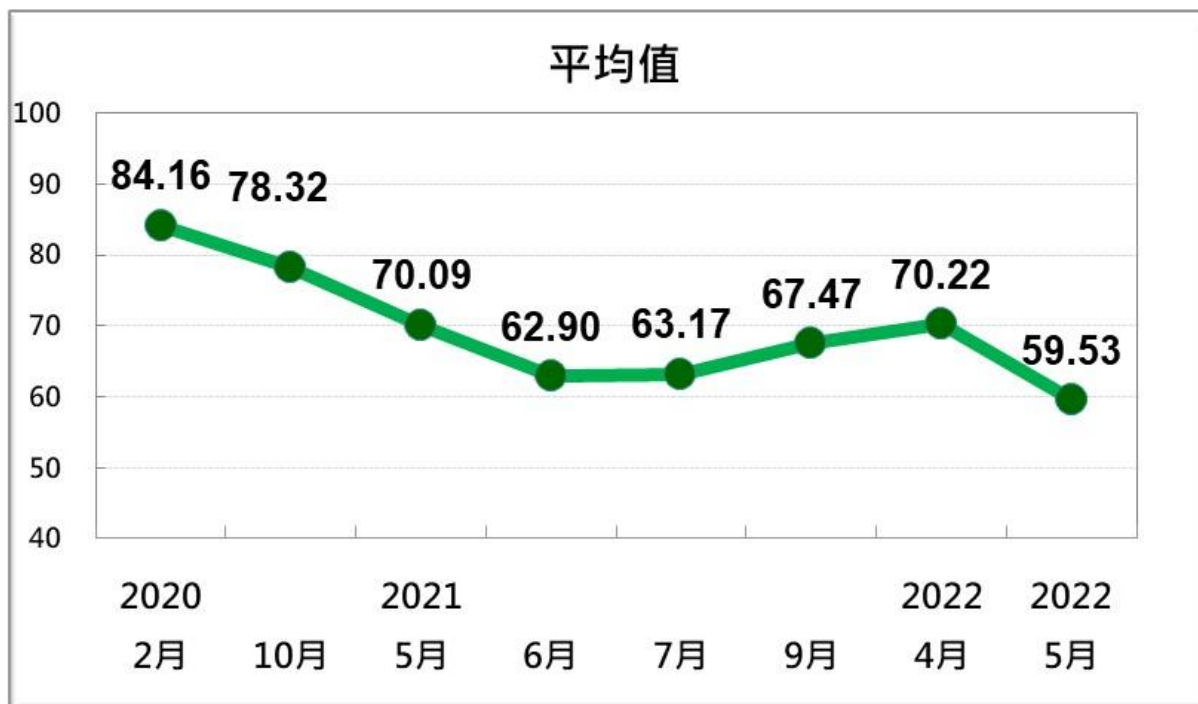


圖 7：國人對陳時中所領導「疫情指揮中心」整體表現評價趨勢 (2020/2~2022/5)



究竟是誰給陳時中領軍的疫情指揮中心打出不及格成績呢？可歸納如下：

- 第一，從性別角度看，男性公民給 57.52 分，女性公民公民給 61.53 分；
- 第二，從年齡角度看，20-24 歲給 58.45 分，35-64 歲給 57.2 分，25-34 歲給 60.31 分，65 歲以上給 66.57 分；
- 第三，從教育程度看，高中/職及以上教育程度者，包括專科和大學及以上者，給 57.3 分，初/國中教育程度者給 63.83 分，小學及以下教育程度者給 71.47 分。
- 第四，從政黨認同看，綠營支持者給 73.22 分，藍營支持者給 46.6 分，中性選民給 52.5 分；
- 第五，也是最後，從 6 都 16 縣市角度看，六都中只有高雄市民給 62.3 分，其他五都都給不及格，包括台南市。具體數字如下：台北市 54.09 分，新北市 59.89 分，桃園市 57.3 分，台中市 59.95 分，台南市 57.65 分。至於 16 縣市，則是 61.21 分。

四、關於六都市長的防疫表現

我們問：「當這波疫情爆發時，全國 6 都 16 縣市首長都動起來。到目前為止，在六都市長當中，包括柯文哲、侯友宜、鄭文燦、盧秀燕、黃偉哲、陳其邁，您覺得誰防疫表現較好？(可複選，最多三位)」結果發現：36.3%認為新北市長侯友宜防疫表現較好，以下依序是台北市長柯文哲 27.5%，高雄市長陳其邁 26.9%，台中市長盧秀燕 16.1%，桃園市長鄭文燦 9.6%，台南市長黃偉哲 7.2%，5%都不好，7.2%都很好，15.7%不知道。換句話說，最新民意顯示，在二十歲以上台灣人眼中，六都市長防疫表現最受肯定的是新北市長侯友宜，其次是台北市長柯文哲，高雄市長陳其邁以 0.6%之差屈居第三，台中市長盧秀燕第四，桃園市長鄭文燦第五，台南市長黃偉哲敬陪末座。請參見圖 8。

與最近一次相比，也就是 2022 年 2 月，六都市長防疫表現受肯定度與整體排序沒有大的改變，但有一些值得注意的變化：首先，新北市長侯友宜仍居第一，但受肯定度下降 1.4 個百分點；第二，台北市長柯文哲近期在防疫工作上作風強勢，屢次槓上中央，受肯定度卻強力回升 7.7 個百分點，躍居第二；第三，高雄市長陳其邁防疫表現積極，受肯定度上揚 5.1 個百分點，只稍微落後柯文哲，屈居第三；第四，台中市長盧秀燕受肯定度略增 1.4 個百分點，穩坐第四；第五，桃園市長鄭文燦防疫受肯定度下滑 3.3 個百分點，排名第五；第六，台南市長黃偉哲受肯定度略降 0.8 個百分點，續居第六。請參見圖 9。

圖 8：國人眼中六都市長的防疫表現（2022/5）

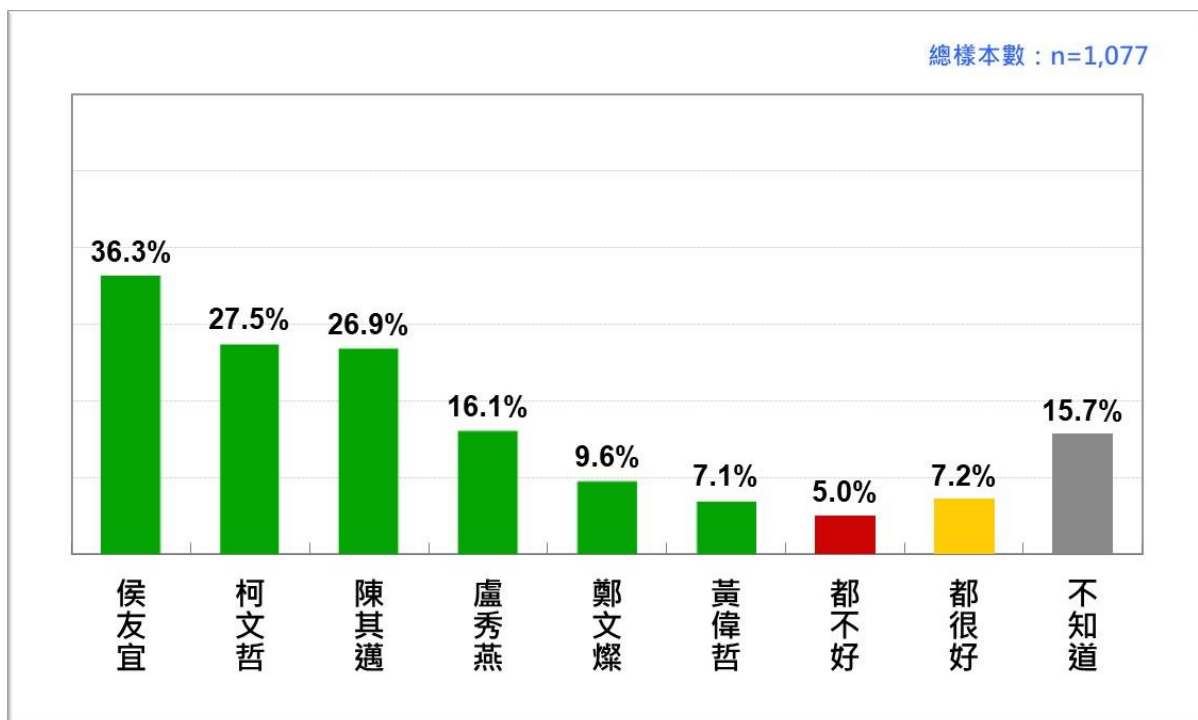


圖 9：國人眼中六都市長的防疫表現：最近兩次比較（2022/2 vs. 2022/5）



圖 10：國人眼中六都市長的防疫表現趨勢（2021/5~2022/5）

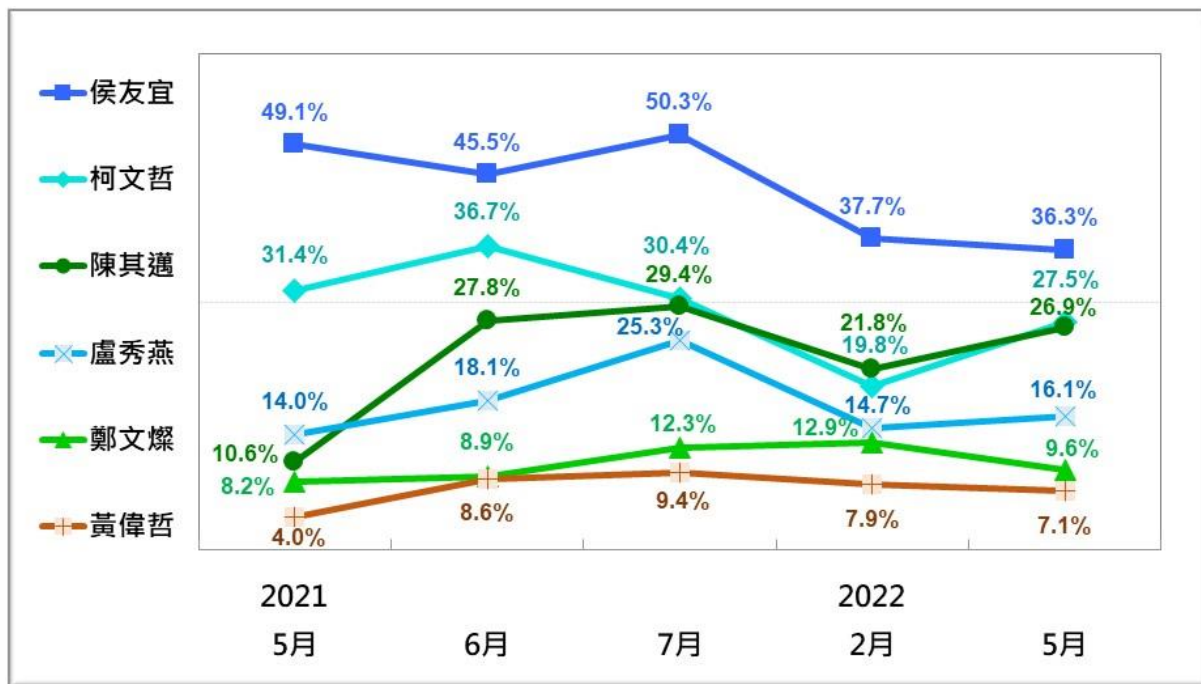


圖 10 呈現了本會自去年五月以來迄今五次全國性調查結果。六都首長是國家領導人的搖籃，六都市長自然動見觀瞻，防疫表現更是萬眾注目焦點，現略作分析如下：

第一，新北市長侯友宜方面，歷次調查，侯友宜的防疫表現都受民眾青睞，在六都市長中獨占鰲頭，這次也不例外。從長期趨勢看，侯友宜的人氣居高不下，但肯定侯友宜防疫表現的人從今年二月開始已出現大幅減少的現象。的確，從去年七月最高的 50.3% 下降到這次的 36.3%，兩者相差 14 個百分點。侯友宜是國民黨籍政治明星，過去兩年多，在防疫工作上屢屢槓上中央，鋒頭很健，頗受社會歡迎，但受肯定度卻一路下滑，箇中成因值得推敲。

第二，台北市長柯文哲方面。歷次調查，在國人眼中，柯文哲的防疫表現僅次於侯友宜，五次調查四次第二，一次第三。在廣大群眾眼中，他和侯友宜在防疫戰場上是地方引領風騷的雙巨頭，不怕逆時鐘，不怕和中央意見相左。從長期趨勢看，肯定柯文哲防疫表現的人也出現大幅滑落的現象，最大的落差達 16.9%，換算成實際人口數是超過 320 萬，不可謂不多。但和侯友宜不一樣的地方是，肯定侯友宜防疫表現的人是一路下滑，但這次柯文哲強力回升 7.7 個百分點，恐和近期國人對蔡政府防疫表現信心急遽弱化有關。

第三，高雄市長陳其邁方面。歷次調查，在國人眼中，陳其邁的防疫表現僅次於侯友宜和柯文哲，五次調查四次第三，一次第二。2022 年 5 月這次雖屈居第三，但和柯文哲相差有限，是民進黨三位六都市長中最吸睛的一位，這一方面與其個人出身公衛背景有關，比較有興趣和能力處理緊急疫情事件，另一方面他是眾所周知的蔡總統愛將，是當前執政黨南台灣領頭羊，應也不無關係。

第四，台中市長盧秀燕方面。歷次調查，在國人眼中，盧秀燕的防疫表現都居第四。從長期趨勢看，除了去年七月曾衝到 **25%** 之外，受肯定度都在二成以下。這或許和過去台中疫情相對較輕，沒有舞台有關；但如今 **Omicron** 疫情猛爆，台中市在劫難逃，是真正考驗的開始。

第五，桃園市長鄭文燦方面。歷次調查，在國人眼中，鄭文燦的防疫表現都居第五，受民眾肯定度在 **8%** 到 **13%** 之間。桃園是過去兩年多來台灣疫情風暴的起源和中心，也是疫情重災區，全國屬目的焦點，但身為傳說中的民進黨 **2024** 總統可能人選，鄭文燦市長的防疫表現卻始終沒有引起國人熱烈迴響，相當詭異。箇中原因為何？令人好奇。

第六，台南市長黃偉哲方面。歷次調查，皆居第六，敬陪末座，受肯定度都在一成以下。最可能的原因或許是台南市是六都疫情最輕微的城市。因為疫情輕微，自然沒有沈重的防疫工作，也沒有華麗的舞台可以表現，國人自然對他所知有限。只有當 **Omicron** 病毒大舉入侵時，才是真正考驗的時候。

進一步的分析，有以下三點值得一提：

首先，從年齡層的角度看，在 **20-34** 歲公民眼中，柯文哲的防疫表現最好，第二是侯友宜，陳其邁第三；在 **35-54** 歲公民眼中，侯友宜第一，柯文哲第二，陳其邁第三；在 **55-64** 歲公民眼中，侯友宜第一，陳其邁第二，柯文哲第三；**65** 歲以上公民眼中，陳其邁第一，侯友宜第二，柯文哲第三。盧秀燕、鄭文燦和黃偉哲在各年齡層中，皆沒獲得太多關愛的眼神。

第二，從教育背景的角度看，在高中/職、專科、大學及以上教育程度者眼中，侯友宜防疫表現最好，柯文哲第二，陳其邁第三；在初/國中教育程度者眼中，侯友宜第一，陳其邁第二，柯文哲第三；在小學及以下教育程度者眼中，陳其邁第一，侯友宜第二，盧秀燕第三，黃偉哲第四，鄭文燦第五，柯文哲殿後。

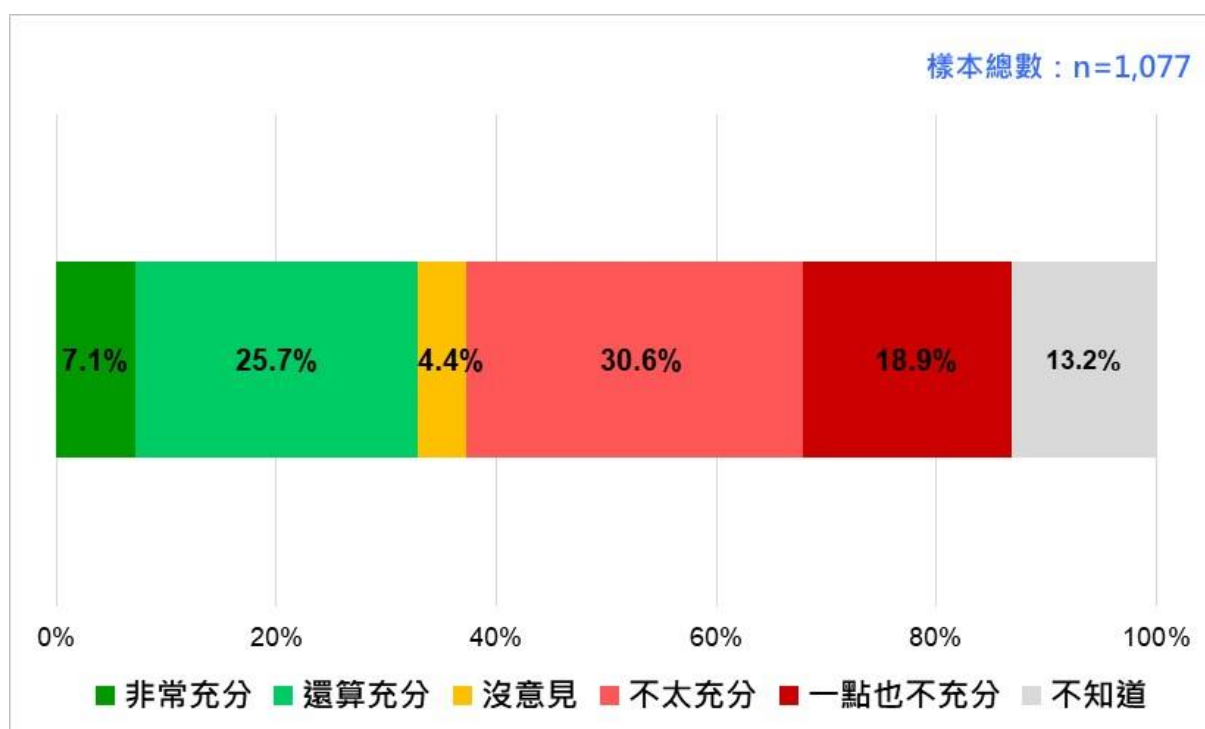
第三，從藍綠陣營支持者眼中看，會看到了不同的景緻。綠營支持者眼中，五成四認為陳其邁防疫表現較好，二成八認為侯友宜較好，一成八認為鄭文燦較好，一成六認為柯文哲較好，一成四認為黃偉哲較好，盧秀燕殿後；藍營支持者眼中，五成一認為侯友宜較好，四成二認為柯文哲較好，三成五認為盧秀燕較好，陳其邁、鄭文燦、黃偉哲等三人所獲得的肯定都不超過一成；在中性選民眼中，四成認為侯友宜較好，三成四認為柯文哲較好，一成五認為盧秀燕較好，一成四認為陳其邁較好，鄭文燦與黃偉哲殿後，受肯定度都在 **5%** 左右。

五、如果中共武力犯台，蔡政府是否已做好準備？

我們問：「2月24日俄烏戰爭爆發，到現在將近三個月，戰爭還沒有結束。面對中共可能武力犯台，一般說來，您覺得蔡政府是否已經做好充分準備（包括軍事的與非軍事的）？」結果發現：7.1%非常充分，25.7%還算充分，30.6%不太充分，18.9%一點也不充分，17.6%沒意見、不知道、拒答。換句話說，最新民意顯示，面對中共可能武力犯台，在二十歲以上台灣人中，約五成台灣人不認為蔡政府已經做好充分準備，三成三持相反看法。請參見圖 11。

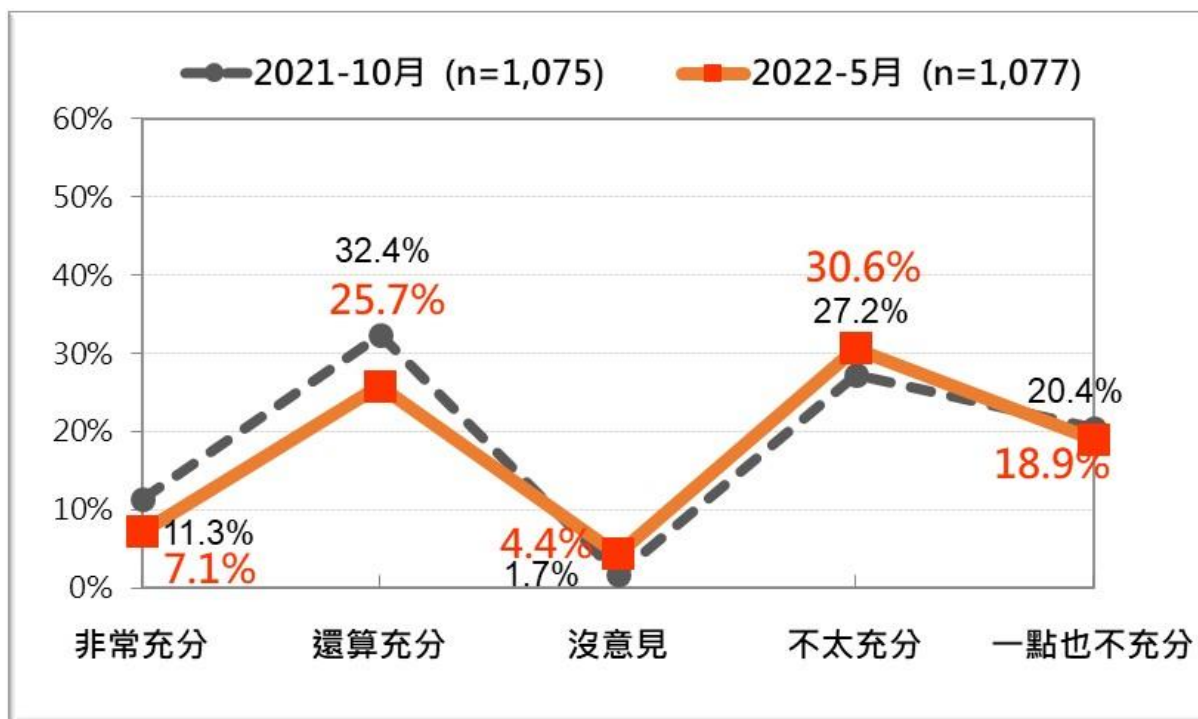
這項發現傳達一個清楚的訊息，那就是，俄烏戰爭爆發後，面對中共可能武力犯台，半數台灣人認為蔡政府並沒有做好充分準備，而認為蔡政府準備已經非常充分的只有7.1%。這透露出絕大多數台灣人擔心蔡政府在面對中共可能武力犯台時還沒做好準備。

圖 11：面對中共可能武力犯台，蔡政府是否已經做好充分準備？（2022/5）



與六個月前相比，可以看出俄烏戰爭開打後，台灣人對蔡政府是否已做好準備去面對中共可能武力犯台一事，有明顯的態度轉變。半年間，認為蔡政府已做好充分準備的人從四成四降到三成三，銳減 11 個百分點，而不認為蔡政府已做好充分準備的人從 47.6%略升到 49.5%。這項態度轉變表示，俄烏戰爭爆發後，在中共武力犯台威脅下，台灣人對蔡政府信心明顯減弱。如何做好充分準備，強化人民信心，已經是蔡政府當務之急。

圖 12：面對中共可能武力犯台，蔡政府是否已經做好充分準備？最近兩次比較 (2021/10 vs. 2022/5)



進一步分析，有以下幾點值得注意：

首先，從年齡層來看，除 65 歲以上外，20-64 歲公民都一面倒地認為，面對中共可能武力犯台，蔡政府並沒做好充分準備；舉一個例，20-34 歲年輕公民多數力挺蔡政府，但過半數覺得蔡政府在這件事情上，沒有做好充分準備。

第二，從教育程度看，除了小學及以下教育程度者外，初/國中以上教育程度者都一面倒地認為面對中共可能武力犯台，蔡政府並沒做好充分準備；舉一個例，在大學及以上教育程度者中，54.5%不認為蔡政府有做好充分準備。

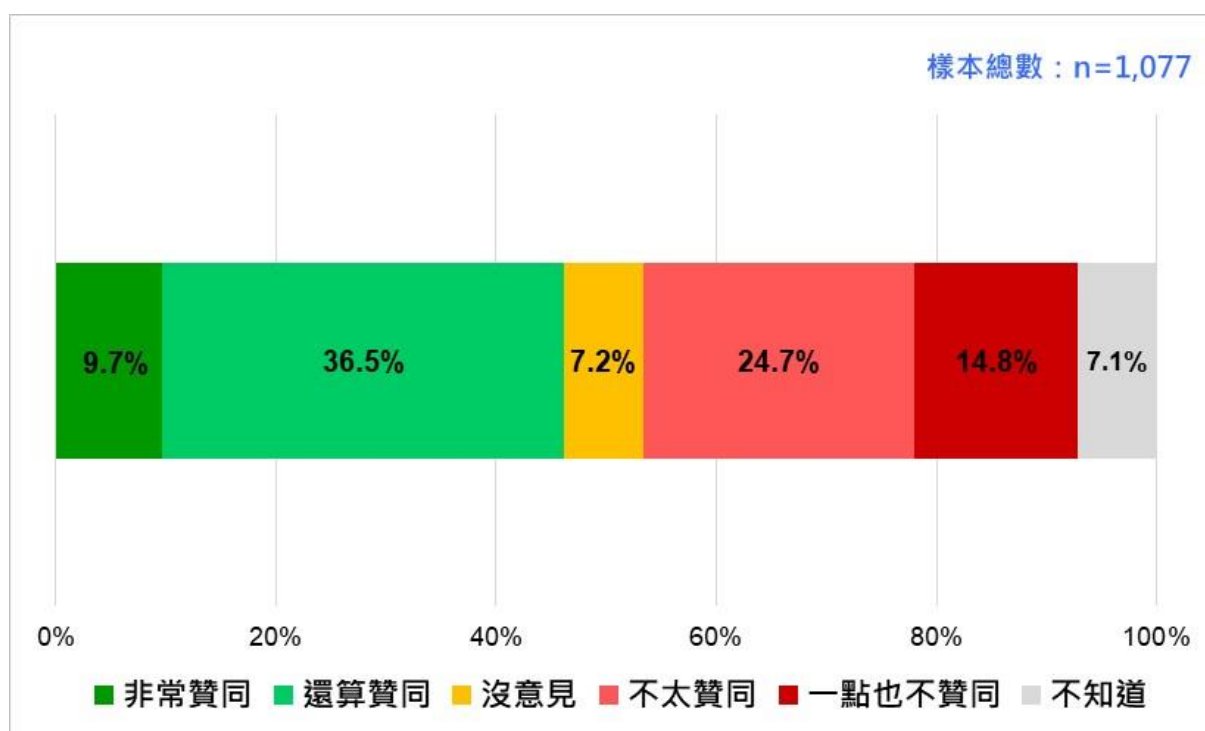
第三，從省籍族群角度看，不論是河洛人、客家人或外省人，都一面倒地認為蔡政府並沒做好充分準備；

第四，也是最後，從政黨認同角度看，民進黨認同者中，六成二認為蔡政府已做好充分準備，二成六不以為然；國民黨認同者中，一成二認為蔡政府已做好充分準備，七成八不以為然；中性選民中，二成認為蔡政府已做好充分準備，六成一不以為然。

六、蔡英文總統聲望 46.2%，下滑 3.7 個百分點

我們問：「一般說來，您贊同或不贊同蔡英文總統處理國家大事的方式，包括重要人事安排與政策？」結果發現：9.7%非常贊同，36.5%還算贊同，24.7%不太贊同，14.8%一點也不贊同，14.3%沒意見、不知道或拒答。換句話說，最新民意顯示，二十歲以上台灣人，四成六基本上贊同蔡英文總統處理國家大事的方式，四成不贊同；贊同者比不贊同者多 6.7 個百分點。這項發現透露，在 Omicron 疫情漸趨嚴重的時刻，蔡英文總統處理國家大事的方式仍獲多數國人贊同，但已經失去過半數民眾支持，而且不贊同者已經達到四成。這是一個新的警訊。請參見圖 13。

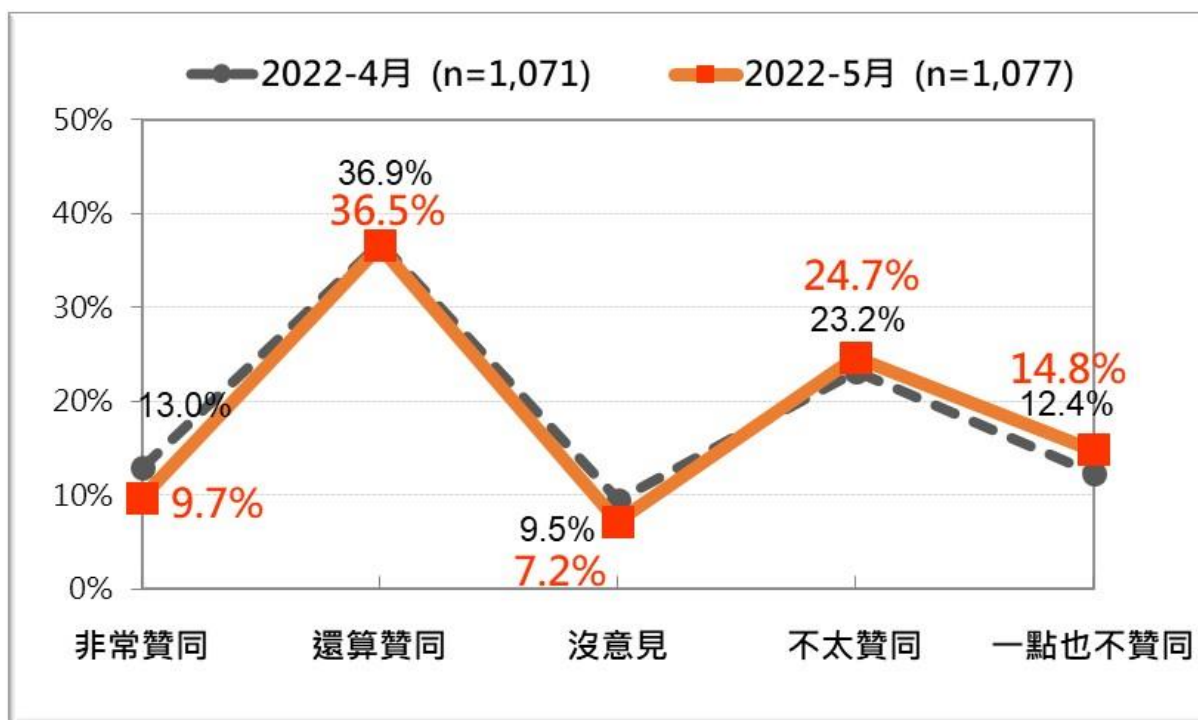
圖 13：蔡英文總統聲望（2022/5）



與上個月相比，蔡英文「總統職務表現贊同率」(Presidential Job Approval Rating) 46.2%，下滑 3.7 個百分點，而「總統職務表現不贊同率」(Presidential Job Disapproval Rating) 39.5%，上升 3.9 個百分點。這一來一往，使得贊同她處理國家大事方式的人比不贊成者多 6.7 個百分點，但與上個月比減少 7.6 個百分點。請參見圖 14。

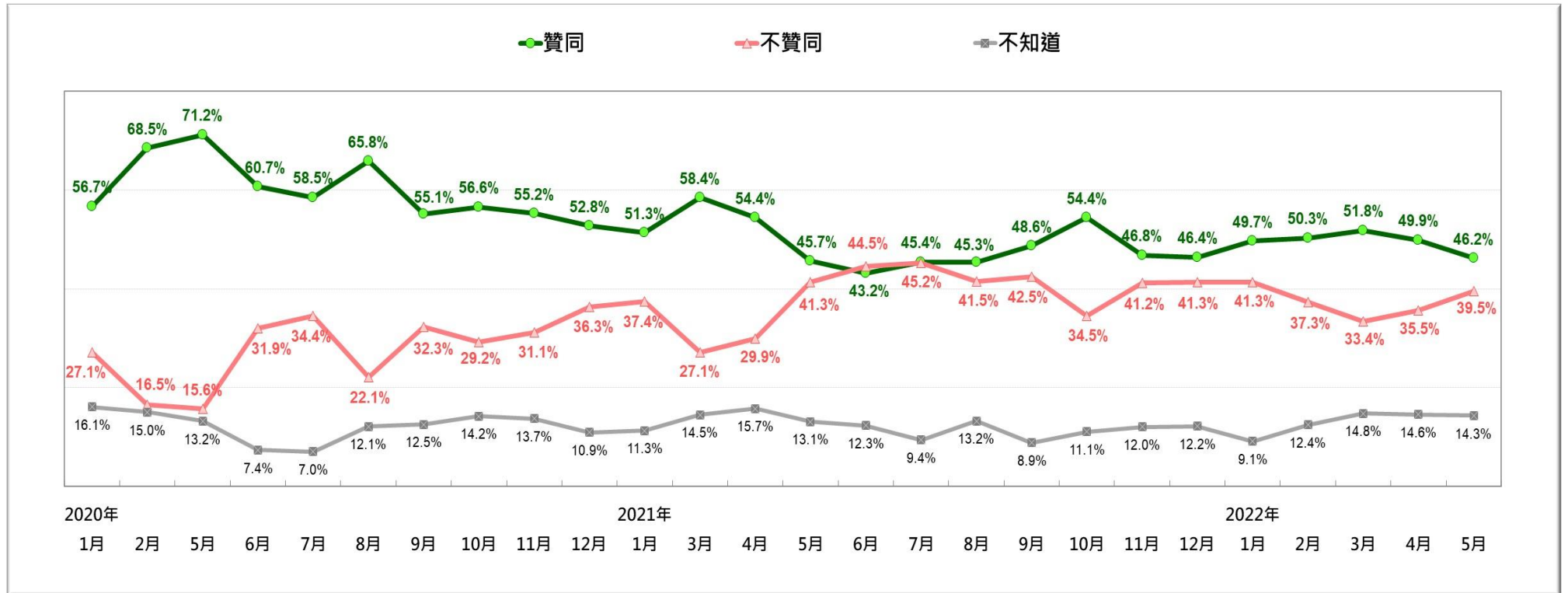
這說明她目前整體民意支持度處於持續小幅下滑狀態，但相對 Omicron 疫情全面引爆，正帶來全面性社會、經濟和政治衝擊，這個月聲望只下滑 3.7 個百分點，表示全國民眾怒火還沒燒到總統府。未來一兩個月，根據官方說法，疫情將達最高峰，然後進入高原期，對整個台灣社會不啻是一個史無前例的天大災難，蔡英文執政團隊該如何及會如何應對？以降低傷害，重新贏回人民的信賴，這是除中共可能武力犯台外，蔡英文八年總統任內最嚴厲的挑戰與考驗。

圖 14：蔡英文總統聲望：最近兩次比較 (2022/4、2022/5)



從大的趨勢看，蔡英文總統聲望已連兩個月下滑，合起來已下滑 5.6 個百分點，不贊同蔡總統國家領導方式的人也是接連二個月上升，合起來已經 6.1 個百分點，這是最明確的警訊。面對已經深入台灣社會的兇惡病毒 Omicron，尤其當人民已明顯對疫情指揮中心的表現與能力失去信心時，過去兩年多建構的強大防護網又出現不可思議的破洞時，蔡英文總統身為國家領導人，要如何力挽狂瀾，讓台灣免除一場可怕的災難？已經是當務之急。如果成功，蔡英文總統身上將再增加一枚光榮的勳章；如果失敗，2020 年 1 月以來辛苦所累積的、空前的高民氣與榮耀都將付諸一炬之外，還可能將背負「禍國殃民」的歷史罵名。請參見圖 15。

圖 15：近二年半蔡英文總統聲望趨勢 [2020/1~2022/5]



七、蘇貞昌內閣施政表現的民意反應

我們問：「一般說來，您滿意或不滿意行政院長蘇貞昌所領導內閣的整體施政表現？」結果發現：8.2%非常滿意，37.5%還算滿意，22.3%不太滿意，21.9%一點也不滿意，10.1%沒意見、不知道、拒答。換句話說，最新民意顯示，二十歲以上台灣人中，四成六基本上滿意蘇貞昌內閣的整體施政表現，四成四不滿意。滿意比不滿意多 1.5 個百分點。這項發現透露，當前國人對行政院長蘇貞昌所領導的內閣施政表現好壞看法分歧，雖然滿意的人略多於不滿意的人，但不滿意的強度明顯超過滿意的強度。請參見圖 16。

和上個月相比，社會大眾對蘇內閣整體施政表現的反應，出現還算明顯的不同，滿意的人減少 2 個百分點，不滿意的人增加 3.1 個百分點。這一來一往，使得原本滿意者比不滿意者多 6.6 個百分點，如今已被壓縮為 1.5 個百分點。這具體說明了，嚴重疫情當頭，民怨叢生，蘇貞昌領軍的內閣團隊首當其衝，沒有倖免於難的可能。請參見圖 17。

不過，當 Omicron 疫情大爆發，並已經相當程度對人民生活帶來衝擊和傷害時，蘇內閣施政滿意度下滑幅度不算太大，和蔡總統聲望小幅下滑一樣，都顯示民眾怒火還沒真正燒到總統府和行政院，目前頂多只有燒焦的味道。真正的考驗是接下來的一個月。

圖 16：蘇貞昌內閣施政表現的民意反應（2022/5）

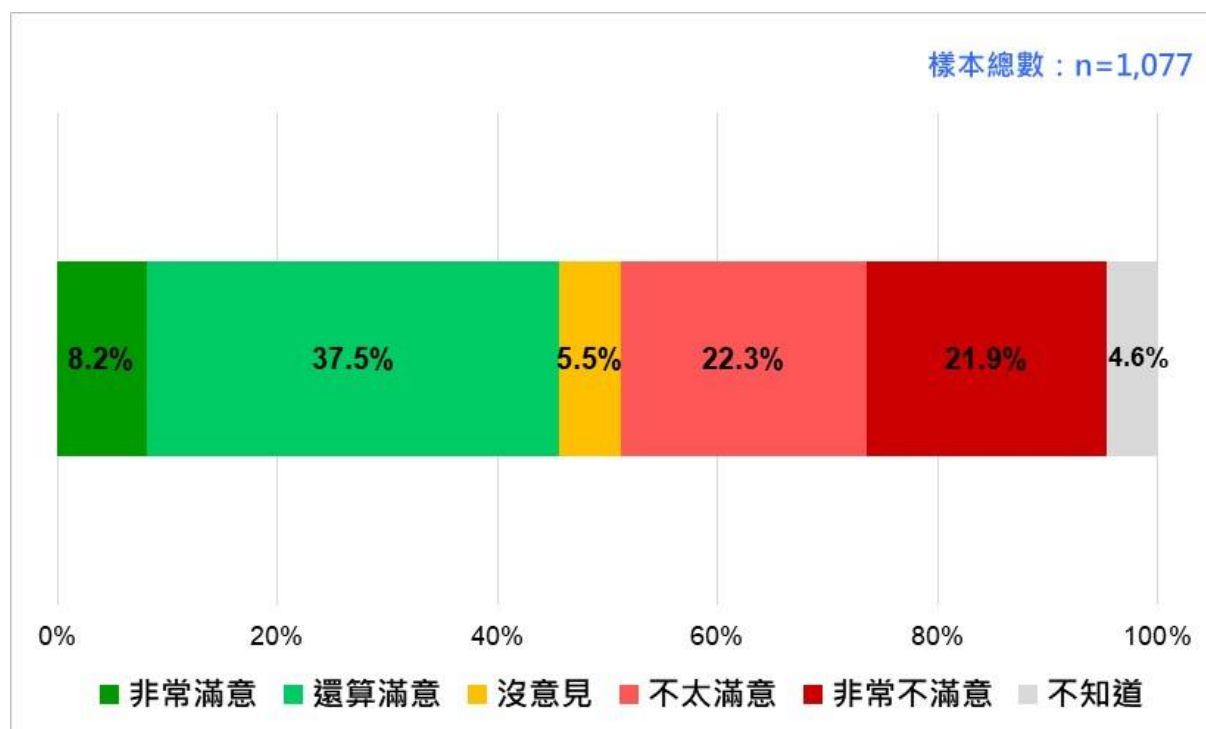


圖 17：蘇貞昌內閣施政表現的民意反應：最近兩次比較 (2022/4、2022/5)

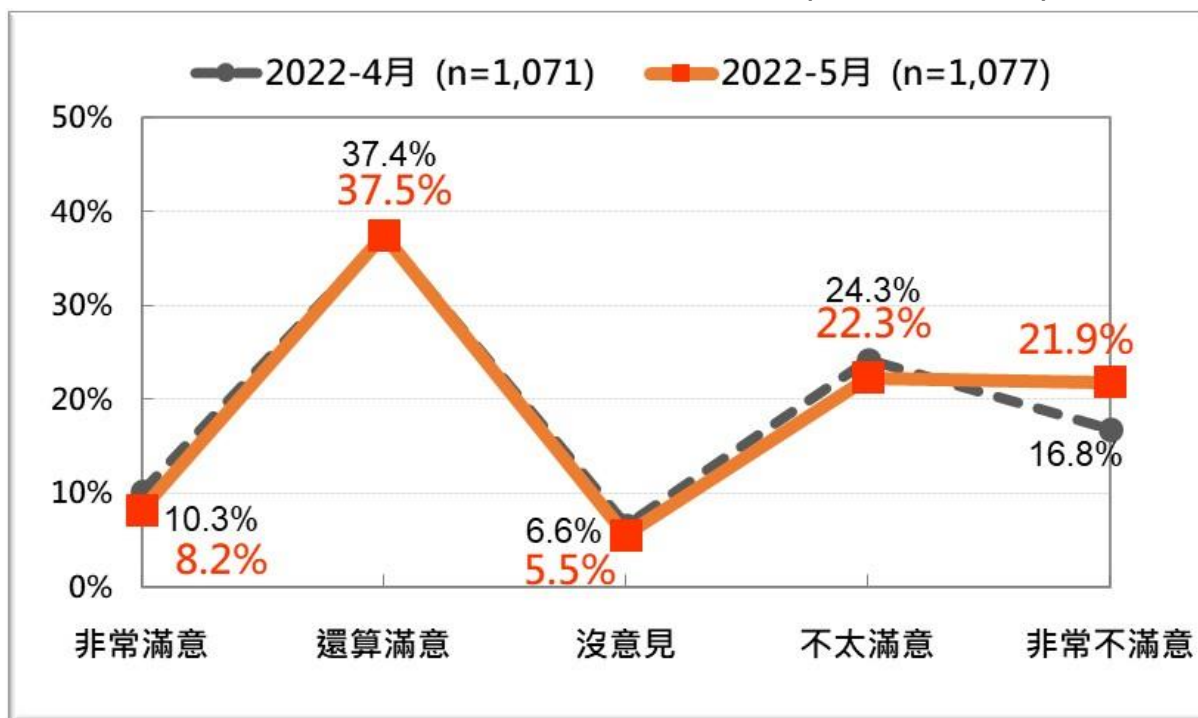
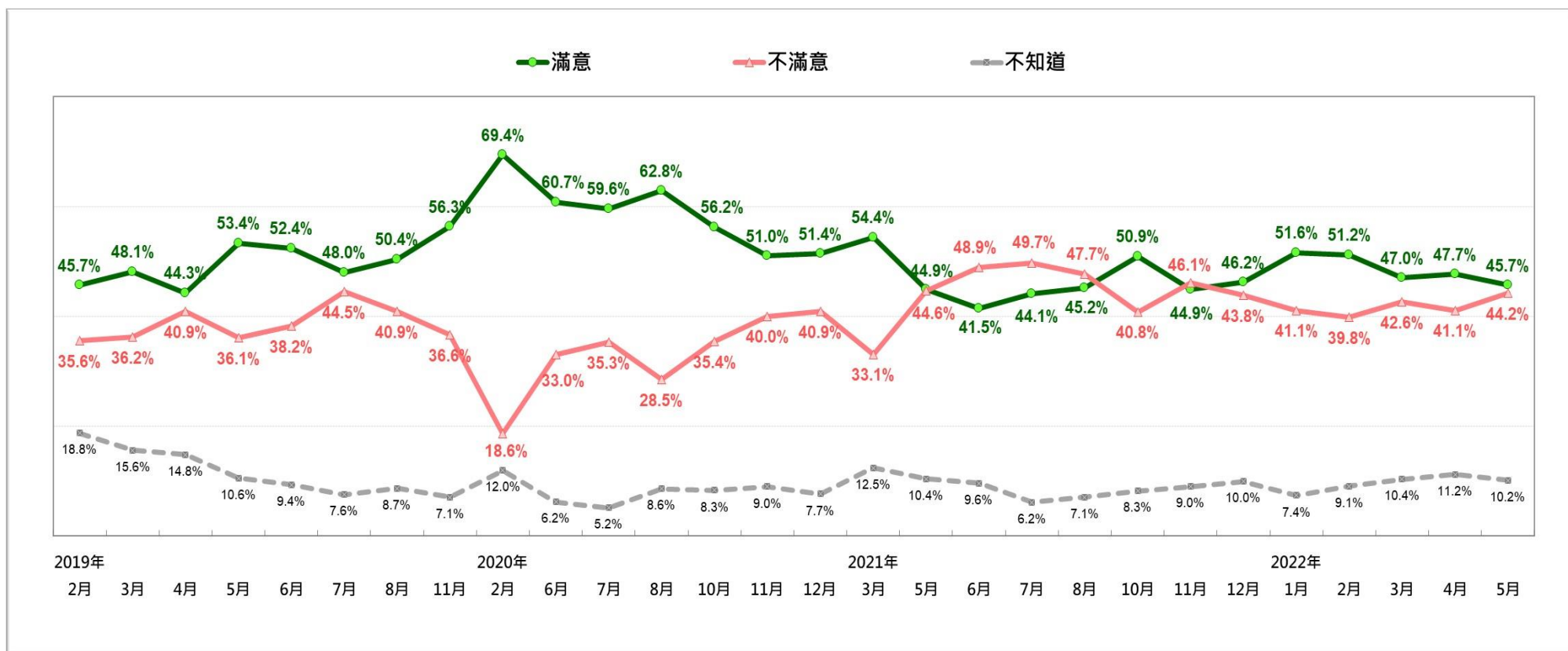


圖 18 呈現的是，行政院長蘇貞昌 2019 年 1 月上任以來，其所率內閣施政表現的民意反應趨勢。眼前蘇內閣的施政滿意度竟然和 2019 年 2 月完全一樣，但不滿意度遠超過當時。從整體趨勢看，目前蘇內閣處境和去年五月到八月疫情風暴時比，明顯較好，滿意者比不滿意者多。但這波 Omicron 疫情來勢洶洶，現在只是剛開始，未來幾個月會為台灣社會和經濟帶來多大災難，尤其是對人民生命、健康、自由、工作與與所得的傷害無法估計，蘇貞昌院長及其內閣成員能不能有效因應，解人民於倒懸？將重大決定蘇內閣命運和其歷史評價。

圖 18：蘇內閣施政表現的民意反應趨勢 [2019/2~2022/5]

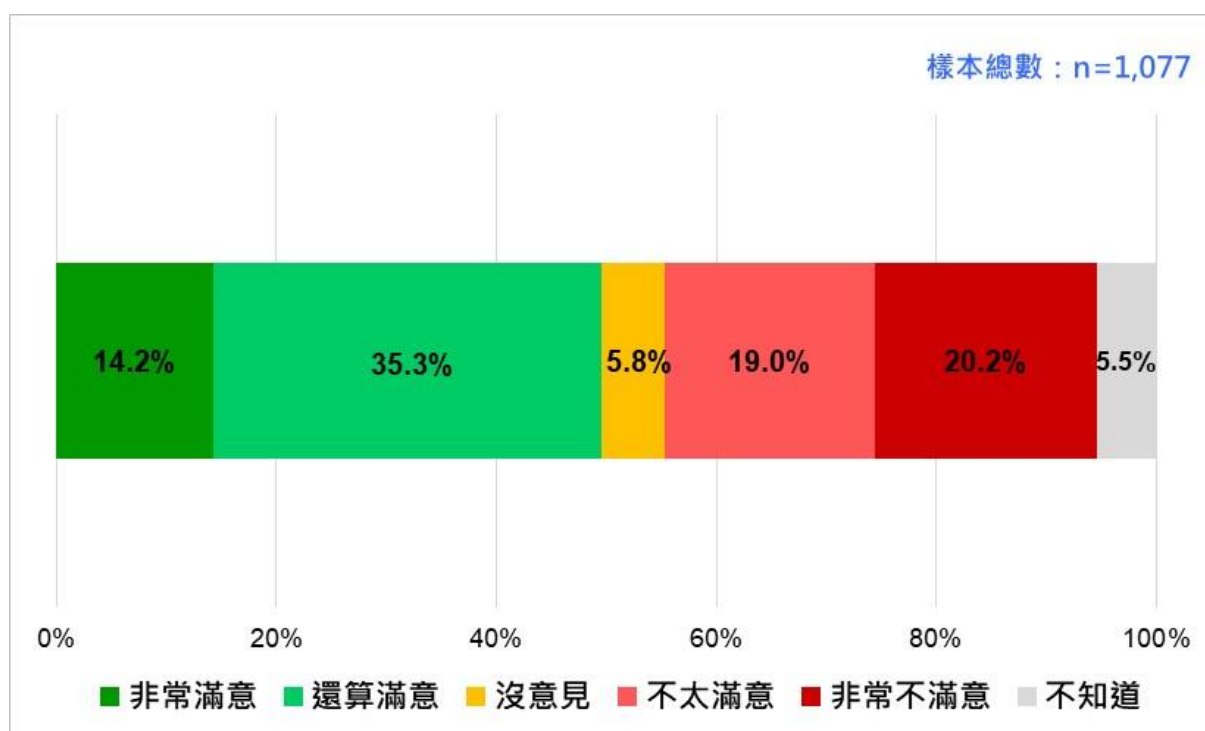


八、關於蔡總統第二任期的六大施政表現

(一) 處理兩岸關係的表現

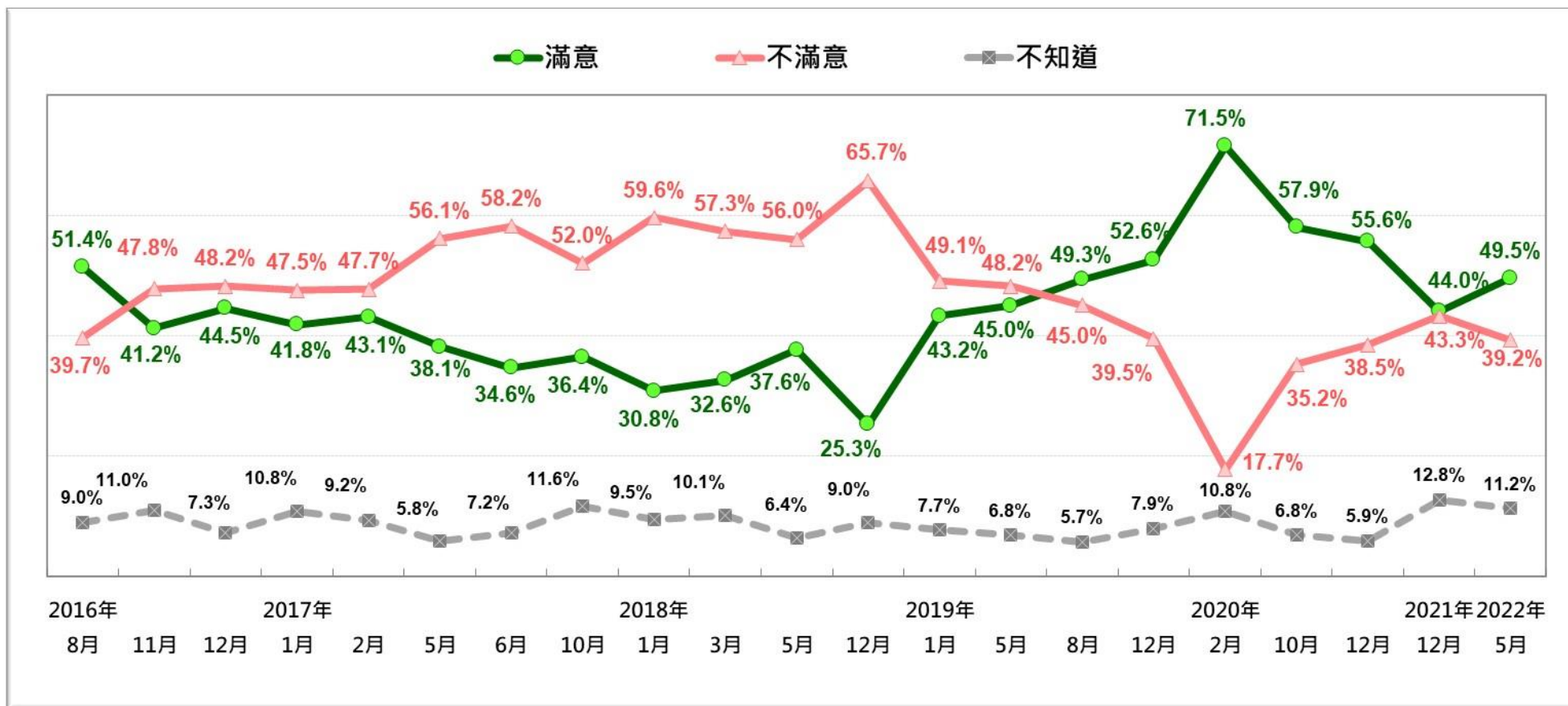
我們問：「一般說來，您是否滿意蔡總統處理兩岸關係的表現？」結果發現：14.2%非常滿意，35.3%還算滿意，19%不太滿意，20.2%非常不滿意，11.3%沒意見、不知道、拒答。換句話說，最新民意顯示，二十歲以上台灣人中，近五成基本上滿意蔡總統處理兩岸關係的表現，三成九不滿意。值得注意的是，有二成的人強烈不滿。這項發現傳達了一項訊息，那就是，近半數台灣人支持蔡英文總統這兩年來兩岸關係的處理，不接受國共所謂的「九二共識」，堅持維持現狀，以及「不屈服、不冒進、不挑釁」的三不主義，儘管這兩年兩岸關係緊張，兩岸人民各項交流停滯，中共幾乎無日不以軍機或軍艦擾台。請參見圖 19。

圖 19：近兩年蔡總統兩岸表現的民意反應（2022/5）



台灣人對蔡總統處理兩岸關係的表現，曾經有一段很長的時間不滿意者遠多於滿意者，但過去兩年來，情況卻完全倒過來。事實上，過去兩年多，台灣人對蔡總統兩岸關係的處理曾一度出現超高度支持，那是 2020 年 2 月，有高達 71.5%基本上滿意蔡總統的兩岸表現。不過，在這期間內也曾出現滿意度明顯下滑的現象，甚至 2021 年 12 月一度下滑到只有四成四的人滿意，比不滿意的人多不到一個百分點。但在她上任兩週年時，滿意度再度回到近五成，這應和俄烏戰爭及中共最近加強對台軍演和武嚇有關。請參見圖 20。

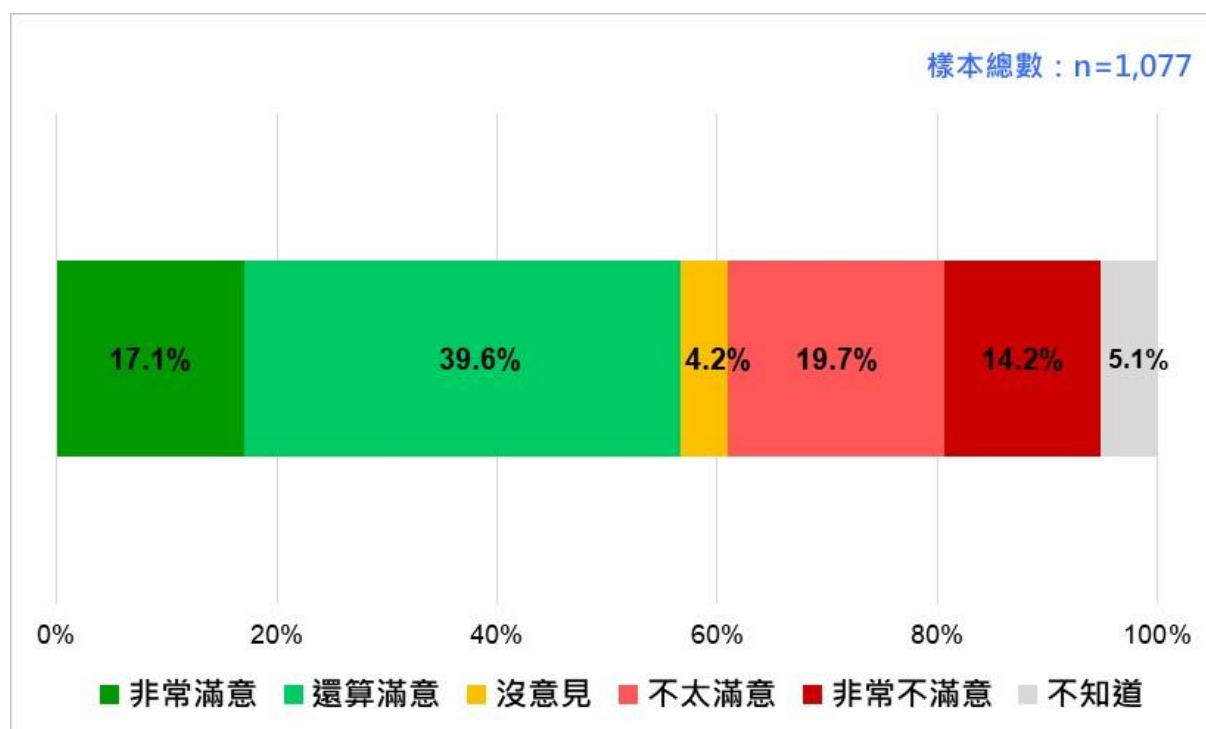
圖 20：蔡總統兩岸表現的民意反應趨勢 [2016/8~2022/5]



（二）處理對外關係的表現

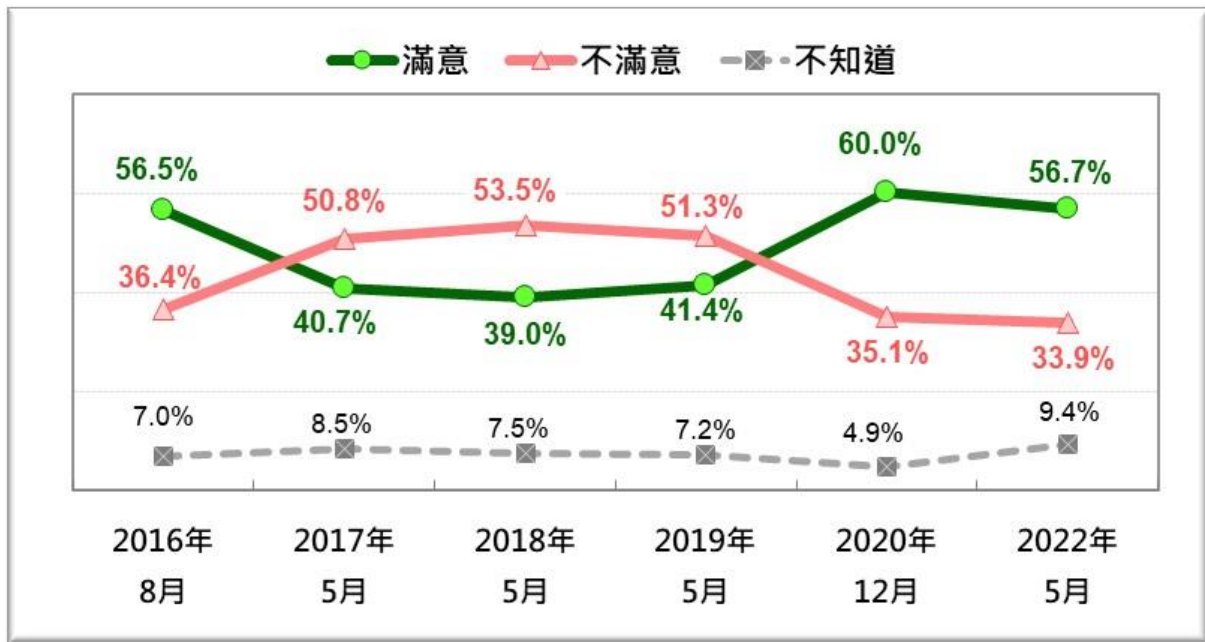
我們問：「一般說來，您是否滿意蔡總統處理對外關係的表現（包括與各國的外交、加入或參與重要國際組織等）？」結果發現：17.1%非常滿意，39.6%還算滿意，19.7%不太滿意，14.2%非常不滿意，9.3%沒意見、不知道、拒答。換句話說，最新民意顯示，二十歲以上台灣人中，五成七基本上滿意蔡總統對外關係的表現，三成四不滿意。這項發現傳達了一個清楚的訊息，那就是，絕大多數人台灣人樂見蔡政府與美國、日本及歐盟等世界主要民主國家建立良善關係，雖然也有三成四不表滿意。請參見圖 21。

圖 21：近兩年蔡總統外交表現的民意反應（2022/5）



過去兩年來，台灣人對蔡總統或蔡政府對外關係的表現，都出現相當高度的肯定。根本的原因是，世界局勢丕變，近兩年中共（中國）國際形象大壞，頻頻與美國為首的西方主要國家交惡，嚴重威脅既存自由主義的國際政經秩序，讓國際重新發現自由民主台灣存在的價值。再加上近期俄烏戰爭，更讓世人看清楚台灣處境艱辛和危險，因此更願意強化或建立和台灣的關係。2020年12月，六成的人滿意，三成五不滿意；如今，五成七滿意，三成三不滿意。大致說明了台灣人對拓展台灣國際生存空間的集體期望。請參見圖 22。

圖 22：蔡總統外交表現的民意反應 [2016/8~2022/5]



(三) 處理國防事務的表現

我們問：「一般說來，您是否滿意蔡總統處理國防事務方面的表現（包括軍隊國家化、軍備、軍購、軍事訓練、兵役制度、人事等等）？」結果發現：12.9%非常滿意，38.1%還算滿意，20.9%不太滿意，14.1%非常不滿意，13.9%沒意見、不知道、拒答。換句話說，最新民意顯示，二十歲以上台灣人中，五成一基本上滿意蔡總統處理國防事務方面的表現，三成五不滿意。這項發現透露，過半數台灣人對蔡總統加強國防的政策和相關作為持肯定的態度，雖然也有三成五的人不滿意。請參見圖 23。

近兩年來，外在情勢的改變，中共（中國）無一日間斷對台灣領空領海的入侵和騷擾，使得台灣人更加關切自己的國防事務，包括軍購、軍備、兵役制度等等。俄烏戰爭爆發更加強台灣人對己身國防事務的關切，政府凡屬「加強國防」的政策或作為都容易贏得人民的支持。2020年12月，61.5%基本上滿意蔡政府國防表現，31.2%反對；如今，51%滿意，35%不滿意。都顯示至少過半數台灣人支持目前蔡總統的國防政策與作為。但一年半之間，台灣人對蔡總統國防事務表現的滿意度大幅下降 10.5 個百分點，是不容忽視的轉變。而這顯然和俄烏戰爭爆發有關，戰爭驚醒至少二百萬台灣人。請參見圖 24。

圖 23：近兩年蔡總統國防表現的民意反應 (2022/5)

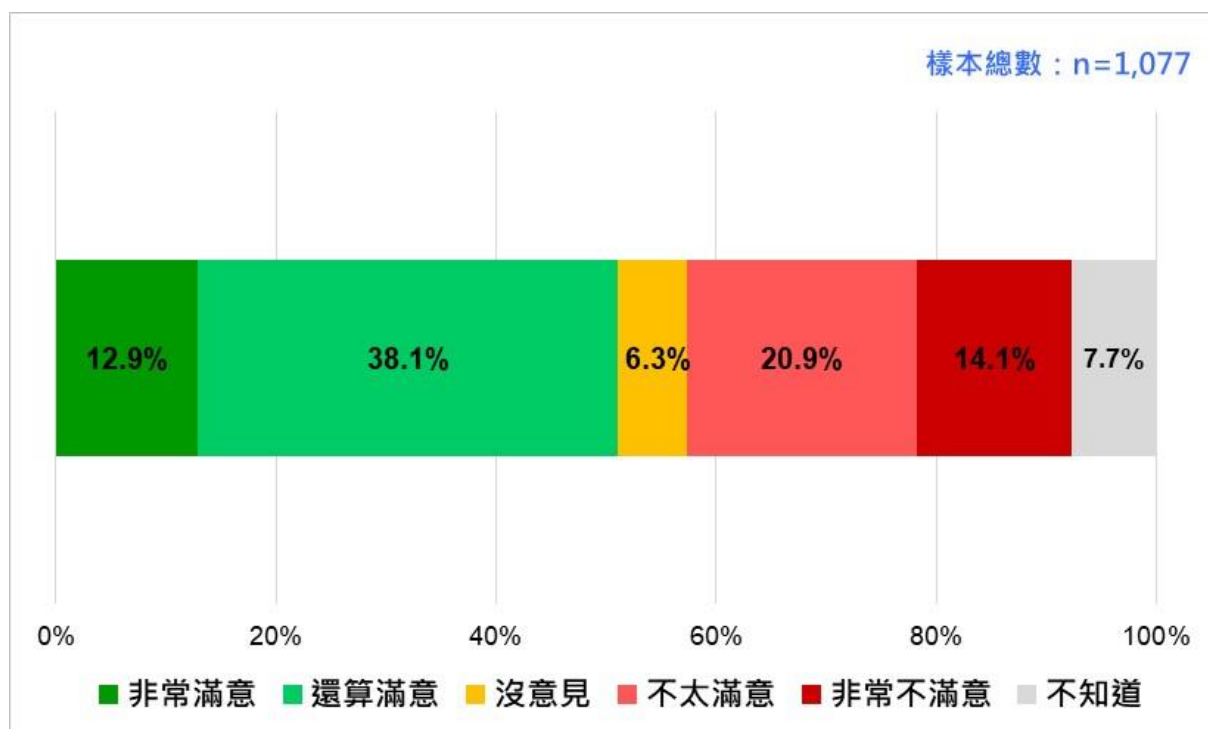
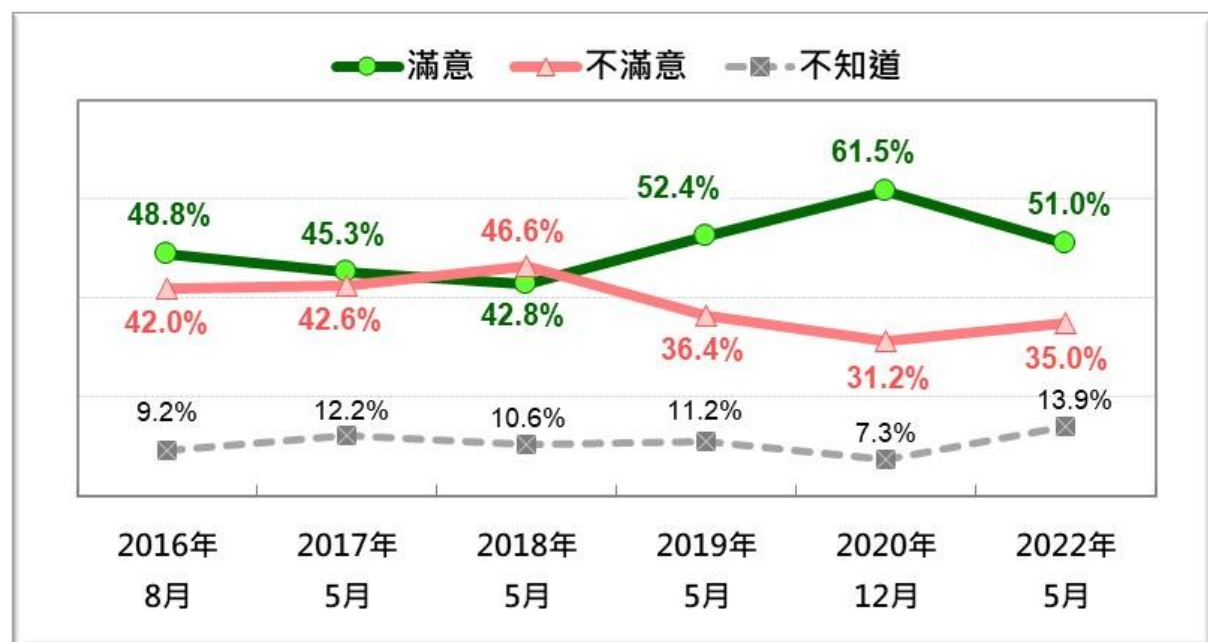


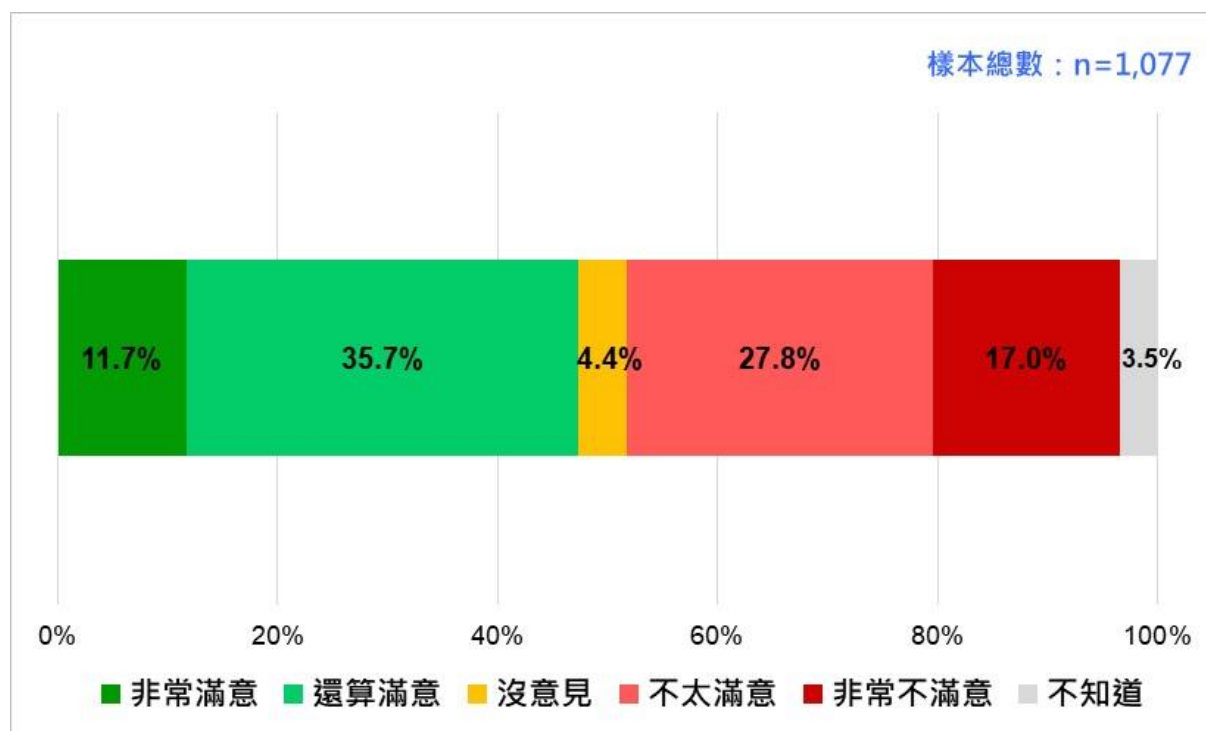
圖 24：蔡總統國防表現的民意反應趨勢 [2016/8~2022/5]



(四)拼經濟的表現

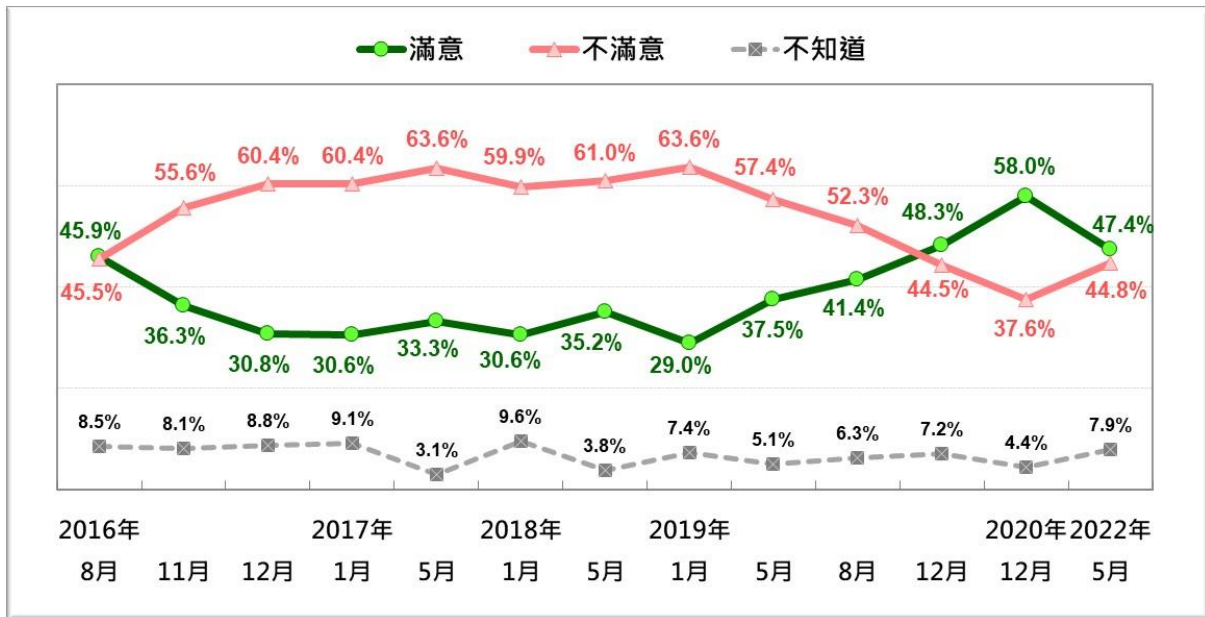
我們問：「一般說來，您是否滿意蔡總統拼經濟方面的表現（包括促進國內半導體、資通訊產業發展、綠電及再生能源、開放美國萊豬及日本福島核災區周邊食品進口等等）」結果發現：11.7%非常滿意，35.7%還算滿意，27.8%不太滿意，17%非常不滿意，7.9%沒意見、不知道、拒答。換句話說，最新民意顯示，二十歲以上台灣人中，四成七基本上滿意蔡總統過去兩年來拼經濟的表現，四成五不滿意。這項發現透露，台灣社會大眾對蔡總統拼經濟的表現看法分歧，毫無共識可言。一成二非常滿意，一成七非常不滿意。請參見圖 25。

圖 25：近二年蔡總統經濟表現的民意反應



從長期來看，拼經濟一直以來都是蔡總統施政最為人詬病或不肯定的項目，一直到2019年12月出現史上第一次滿意者多於不滿意者；2020年12月，滿意者竟比不滿意者多20個百分點，那是唯一的一次。如今，2022年5月，我們再次見到台灣人對蔡總統拼經濟表現有模稜兩可的態度。事實上比較最近兩次調查，可清楚看到，滿意蔡總統拼經濟表現者銳減10.6個百分點，不滿意者遽增7.2個百分點。這相當程度反映了台灣社會對開放美國萊豬及日本福島周邊食品進口仍有疑慮，但更直接的應該是疫情嚴重衝擊台灣內需產業，如觀光旅遊業、餐飲業、旅館業哀鴻遍野等。請參見圖 26。

圖 26：蔡總統經濟表現的民意反應趨勢 [2016/8~2022/5]



(五) 疫情期間發展國產疫苗政策

我們問：「一般說來，您是否滿意蔡總統在過去二年發展國產疫苗（如高端）的表現？」結果發現：11.1%非常滿意，31.4%還算滿意，23.5%不太滿意，25%非常不滿意，9.1%沒意見、不知道、拒答。換句話說，最新民意顯示，二十歲以上台灣人中，約四成三基本上滿意蔡總統過去兩年發展國產疫苗（如高端）的表現，但有約四成九不滿意。值得注意的是，有一成一非常滿意，但有二成五強烈不滿意。請參見圖 27。

這項發現傳達了一個清楚的訊息，那就是，去年五月疫情爆發時，蔡總統堅決推動國產疫苗所導致疫苗之亂，迄今仍深植人心。而堅持發展國產疫苗，甚至不惜在疫情大流行又嚴重缺乏疫苗時大力推動，蔡總統如此不顧一切發展國產疫苗的作為，終究沒能獲得多數民意的支持，一意孤行，成為過去兩年中最受爭議的政策之一。

進一步的分析，有以下幾點值得注意：

第一，從年齡層來看，除了 20-24 歲及 65 歲以上之外，35-64 歲青、中、壯年公民一面倒不滿意蔡總統過去兩年執意發展國產疫苗的表現；25-34 歲公民，則是四成五不滿意，四成二滿意。

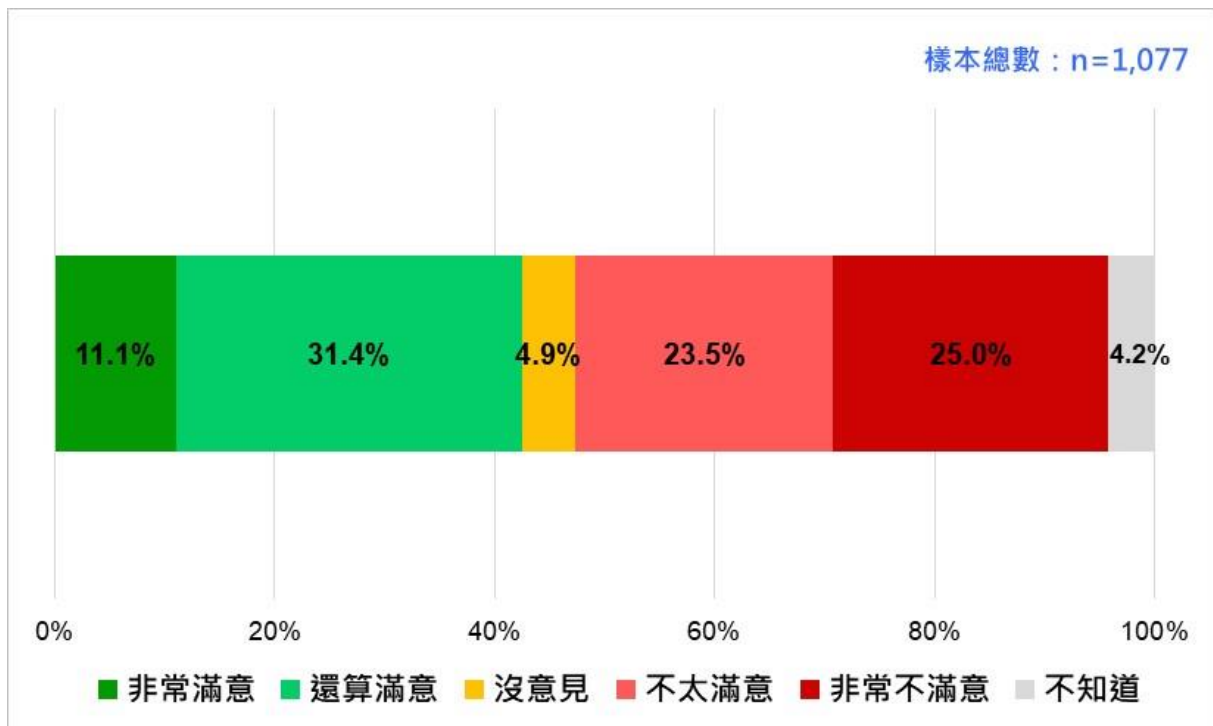
第二，從教育程度來看，初/國中以上教育程度者，包括高中/職、專科、大學及以上，都呈現過半數不滿意的狀況；但小學及以下教育程度者，出現五成七滿意，二成四不滿意。

第三，從政黨認同的角度看，在綠營支持者中，七成五基本上滿意，二成一不滿

意；藍營支持者中，一成六滿意，八成二不滿意；中性選民中，二成八滿意，六成二不滿意。

第四，也是最後，從 6 都 16 縣市的角度看，除台南市和高雄市滿意者比不滿意者多之外，台北市、新北市、桃園市、台中市及 16 縣市都呈現多數不滿意的景象。

圖 27：蔡總統堅持發展國產疫苗的民意反應（2022/5）



（六）司法改革

我們問：「一般說來，您是否滿意蔡總統司法改革方面的表現？」結果發現：5% 非常滿意，32.4% 還算滿意，25.6% 不太滿意，18.3% 非常不滿意，18.7% 沒意見、不知道、拒答。換句話說，最新民意顯示，二十歲以上台灣人中，三成七基本上滿意蔡總統的司法改革，四成四不滿意。此外，值得注意的是，當只有百分之五的人非常滿意蔡總統的司法改革時，卻有超過百分之十八的人強烈不滿。這項發現傳達了一個明確的訊息，那就是，明顯多數台灣人不滿意蔡總統兩年來的司法改革。請參見圖 28。

司法改革，自 2016 年蔡英文總統上任開始，就被認為是最受社會期待的改革，但卻始終沒獲得多數人民的肯定。二年前今天，蔡英文在就職演說中，重提司法改革的重要性，並信誓旦旦地說「...讓司法體系與人民的距離不再遙遠，更加符合期待，贏得信賴」。從最新的民意來看，蔡總統司法改革的作為沒有符合多數人民的期待，司法改革的支票又跳票了。請參見圖 29。

圖 28：近兩年蔡總統司法改革的民意反應 (2022/5)

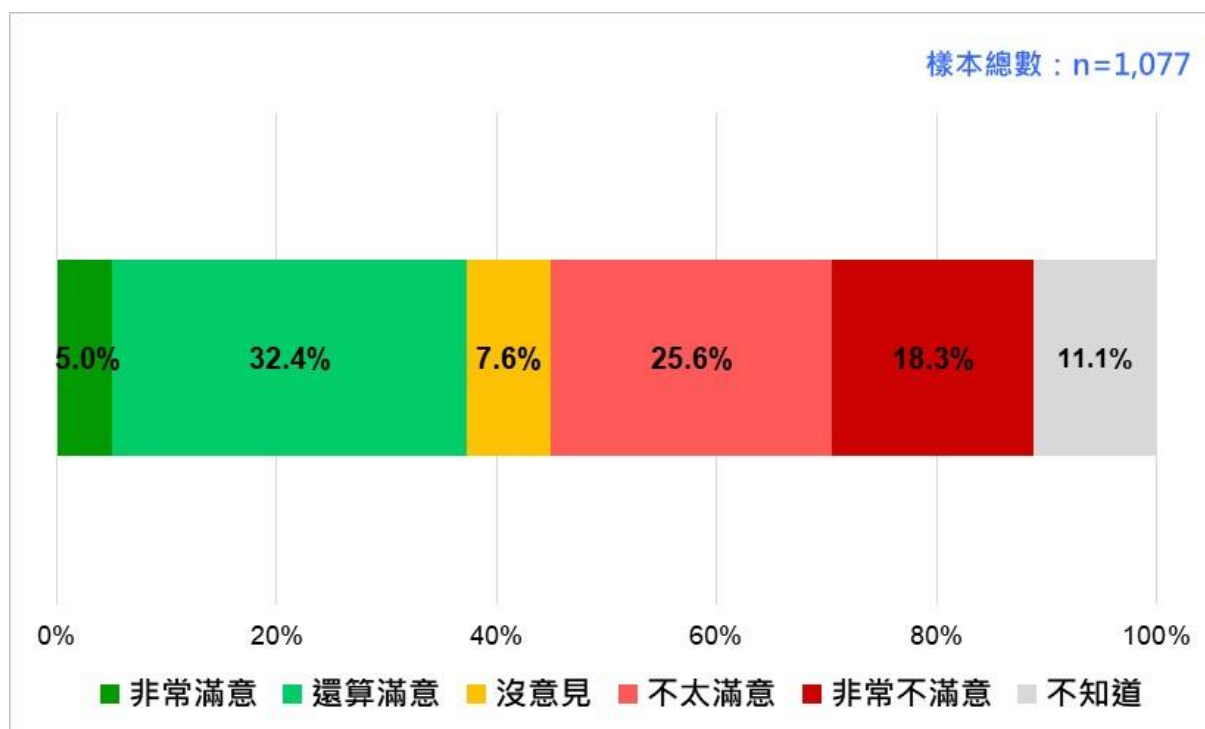
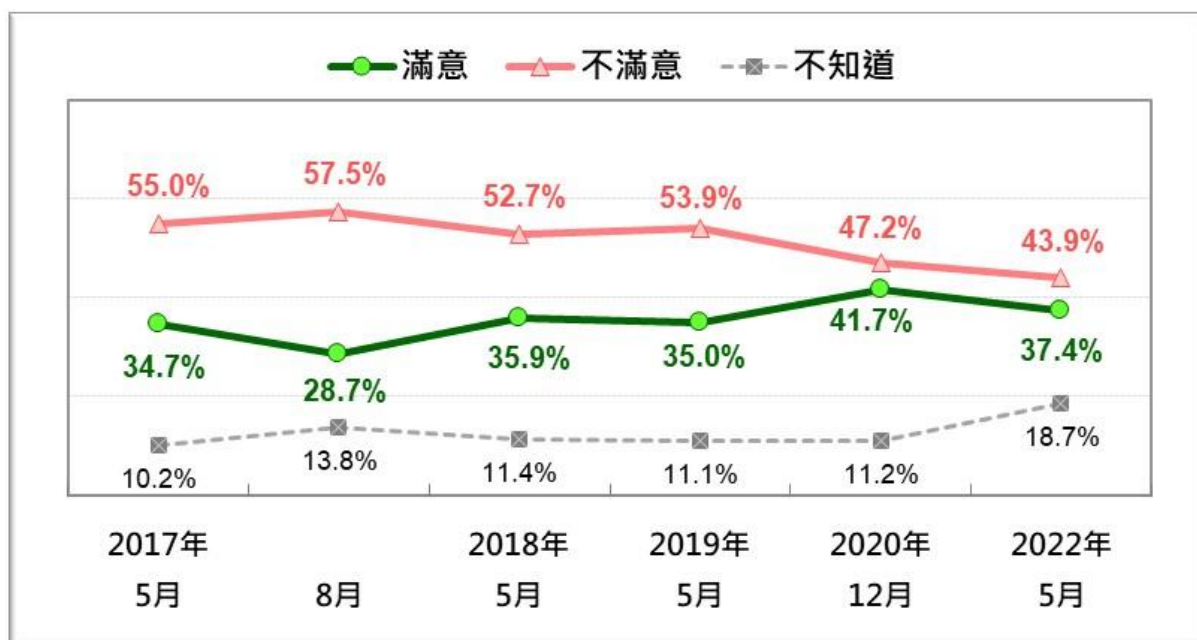


圖 29：蔡總統司法改革的民意反應趨勢 [2017/5~2022/5]



(七) 小 結

根據上述研究發現和討論，可以再作三點綜合歸納：

第一，近二年蔡總統六項重大施政表現「**滿意排行榜**」：第一，對外關係(56.7%)；第二，國防事務(51.1%)；第三，兩岸關係(49.5%)；第四，經濟表現(47.3%)；第五，發展國產疫苗(42.4%)；第六，司法改革(37.3%)。請參見圖 30。

第二，近二年蔡總統六項重大施政表現「**不滿意排行榜**」：第一，發展國產疫苗(48.5%)；第二，經濟表現(44.8%)；第三，司法改革(43.9%)；第四，兩岸關係(39.2%)；第五，國防事務(35%)；第六，對外關係(33.9%)。請參見圖 31。

第三，近二年蔡總統六項重大施政表現「**淨滿意排行榜**」：第一，對外關係(22.8%)；第二，國防事務(16%)；第三，兩岸關係(10.3%)；第四，經濟表現(2.6%)；第五，發展國產疫苗(-6%)；第六，司法改革(-6.6%)。請參見圖 32。

總的來講，蔡英文總統第二任期前兩年的施政表現，整體民意反應有褒有貶，內外有別。經驗證據顯示，蔡總統在外交、國防、兩岸施政表現所獲得掌聲明顯多於內政方面的表現，如拼經濟、疫苗政策與司法改革。而且，最新民意顯示，在多項重大施政領域，包括外交、國防、拼經濟、疫苗政策和司法改革，都出現滿意度已明顯甚至大幅下滑的景象，只有總統的兩岸表現逆勢上揚，因為俄烏戰爭激發國人對中共(中國)威脅的存在有新的感受。

圖 30：近兩年蔡英文總統六項重大施政表現：滿意排行榜 (2022/5)

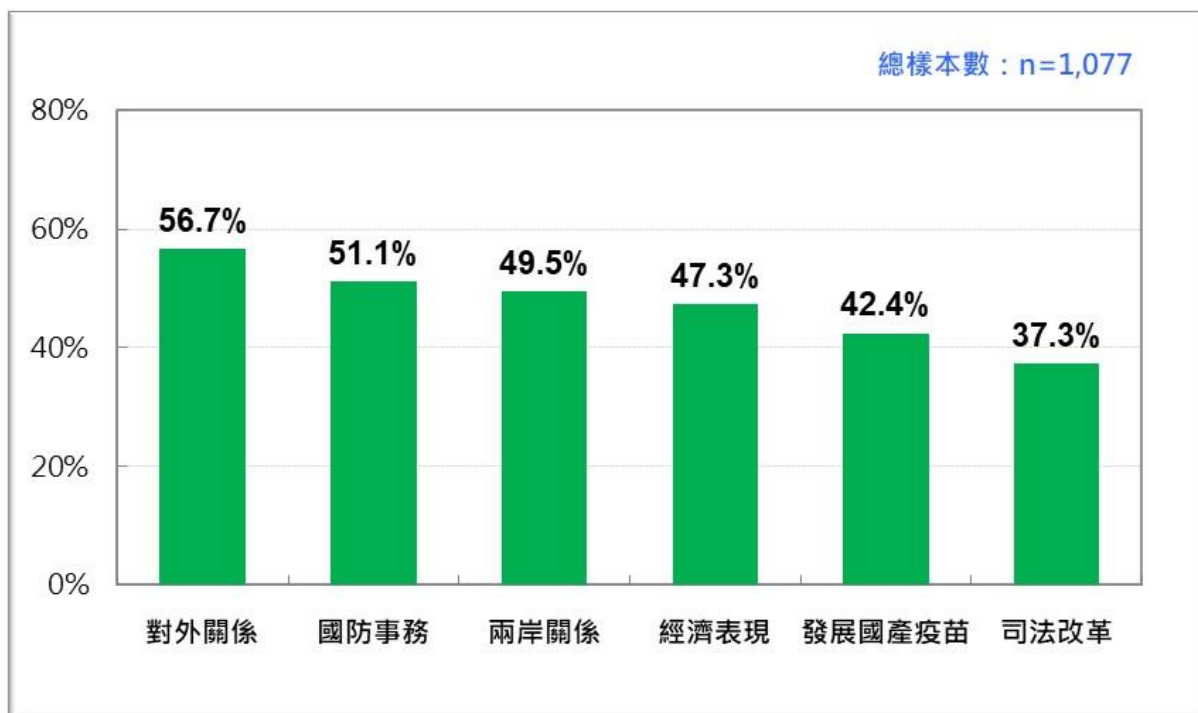


圖 31：近兩年蔡英文總統六項重大施政表現：不滿意排行榜（2022/5）

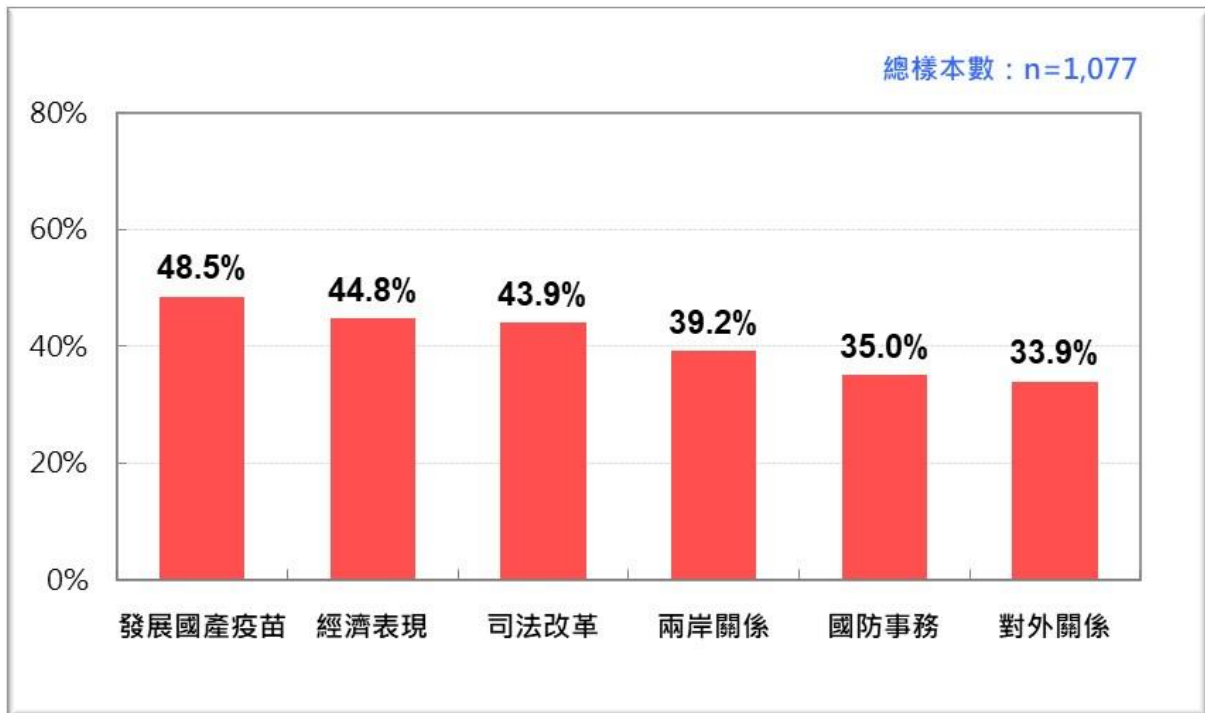
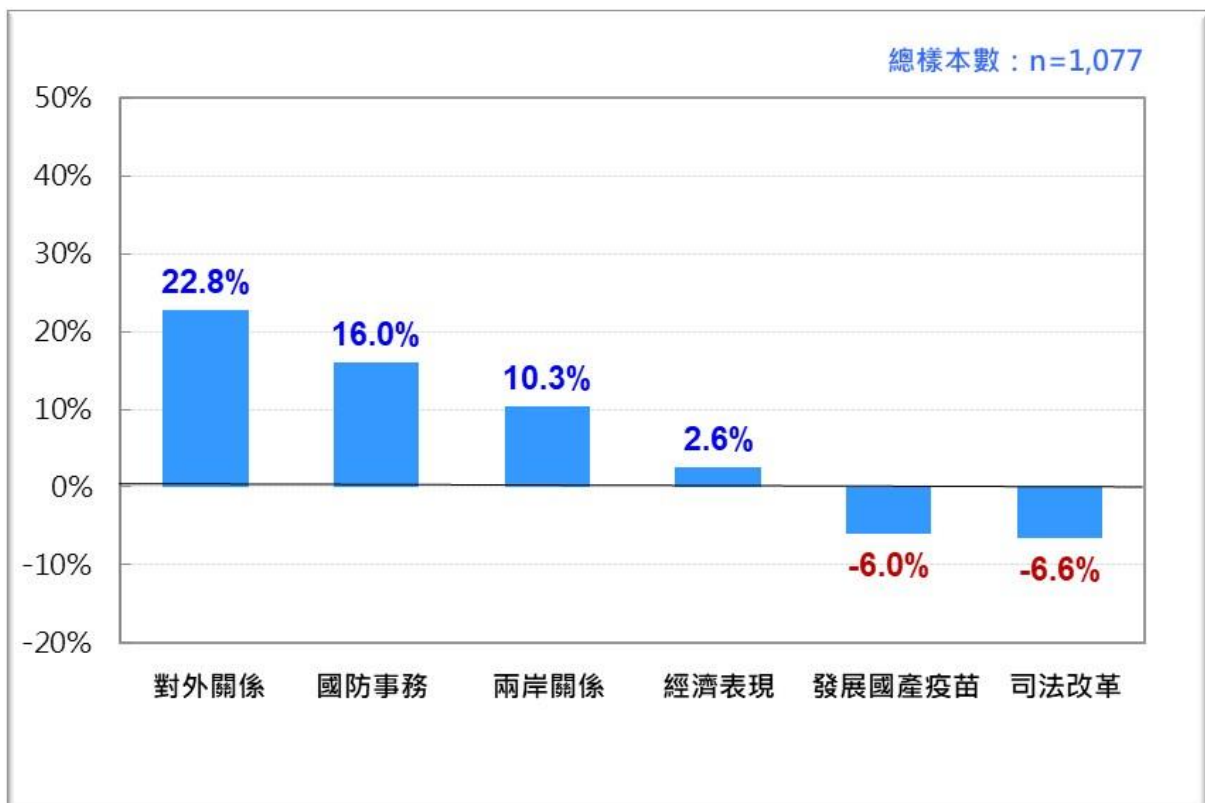


圖 32：近兩年蔡英文總統六項重大施政表現：淨滿意排行榜（2022/5）



九、台灣人對蔡總統就任六周年的評價

我們問：「再過幾天，蔡英文就任總統滿六年，如果請您對她這六年來整體執政表現打分數，您會打幾分？」請用 0 到 100 來表示，0 分表示成績最差，100 分表示成績最好，60 分表示及格。」

結果發現：26.8%覺得非常好，給 80 分以上；16.5%覺得還算好，給 61-79 分；23.1%覺得普通，給 60 分；13.1%覺得不太好，給 50-59 分；16.2%覺得非常差，給 0-49 分。換句話說，最新民意顯示，二十歲以上台灣人中，43.3%的人打高於 60 分的及格分數，29.3%的人打低於 60 分的不及格成績，23.1%打剛好 60 分勉強及格的分數。簡單地說，有六成六認為及格（含勉強及格），總平均分數 61.55 分，基本上是低空閃過。請參看表 33。

圖 34 呈現了過去五年五次全國性調查的結果，分別是 2016、2017、2018、2019、2022。結果是 2022 年，蔡英文總統就職六周年，全民給出最好的成績，雖然僅比 2016 年多 0.27 分。持平來講，台灣人給蔡總統就職六周年這樣的成績和評價，不能說好，但也不是太壞。除了打 80 分以上的二成七公民可能認為蔡總統的六年施政表現已經非常好之外，還有七成三的台灣人認為蔡總統表現不夠好，還應該更好，還有很大的進步空間。

圖 33：台灣人對蔡總統就職六周年的評價（2022/5）



圖 34：台灣人對蔡英文總統歷年執政表現的評價 [2016~2022]



十、關於當前藍綠基本盤

政黨認同(Party Identification)是當代選民投票行為研究的中心概念，指的是一種較長期的、穩定的心理傾向，它對個人如何理解外在政治世界，以及政治行動的選擇，影響甚巨。更明白地說，它不僅影響個人對各種公共議題的立場，也左右個人對候選人的認知、喜好和評價。當然，政黨認同並非一旦形成就不會改變，政黨認同可視為選民一種連續不斷的回顧性評價的結果。

政黨的日常作為或具代表性的政治人物的問政表現當然也會對政黨認同有所影響。值得注意的是，台灣基本上是以兩大黨為主軸及數小黨構成的政黨體系，所以政黨認同的測量在相當程度上可以較精確地反映藍綠勢力的大小與分布。換言之，政黨認同就是政黨基本盤，在台灣就是所謂的「藍綠基本盤」，而這個基本盤是動態的，不是一成不變的。

我們問：「目前國內有兩個主要政黨，國民黨與民進黨，請問哪一個政黨的理念和主張跟您較接近？」結果發現：8.8%非常接近民進黨，27.1%還算接近民進黨，13%還算接近國民黨，1.8%非常接近國民黨，42.9%中性選民(或獨立選民)，6.4%不知道、拒答。換言之，最新民意顯示，在二十歲以上台灣人中，有三成六是泛綠認同者，其中深綠8.8%，淺綠約二成七；同時，有一成五是泛藍認同者，其中1.8%深藍，約一成三淺藍；此外，有四成三中性選民。泛綠支持者比泛藍支持者多21.1個百分點。從另一個角度看，目前台灣藍綠勢力比率是1:2.43，也就是說，泛綠支持者約泛藍支持者的2.43倍，這是最新最精確的藍綠基本盤。請參見圖35。

圖 35：台灣人的政黨認同：五分類（2022/5）

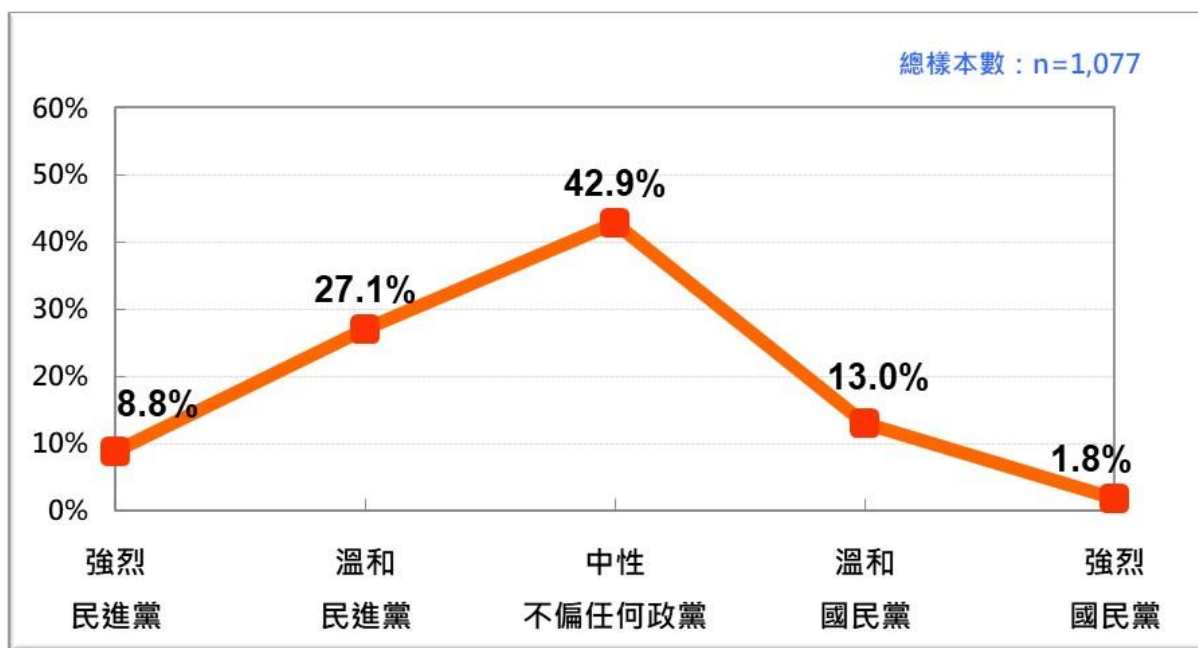
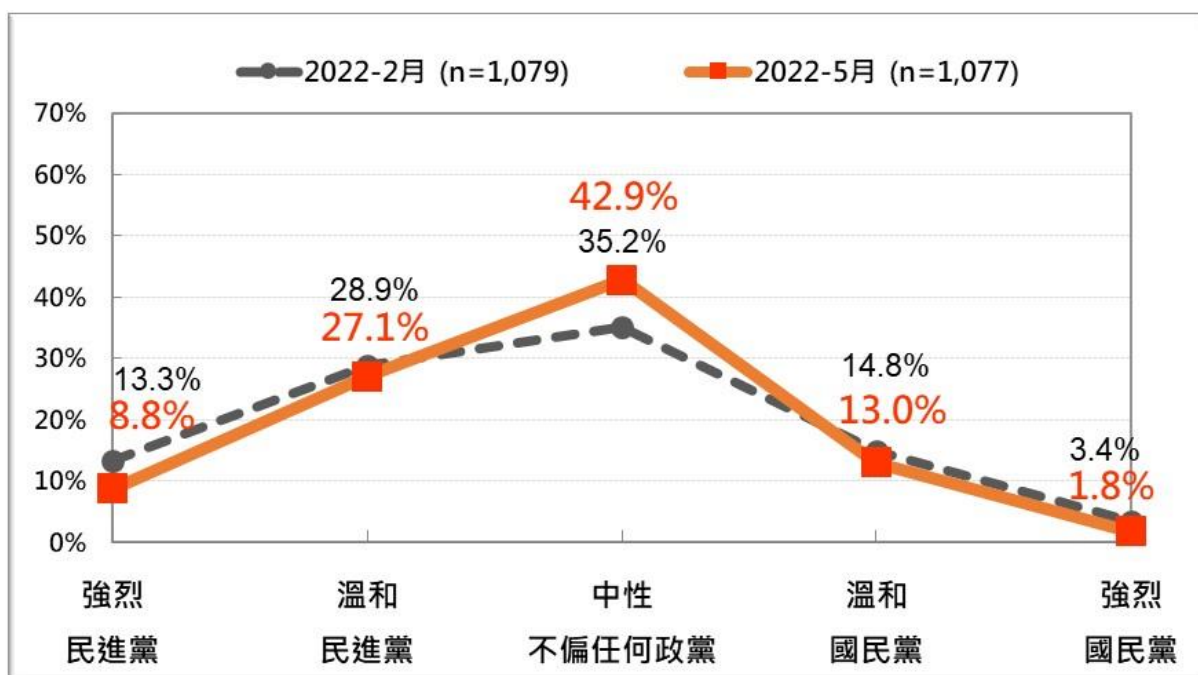
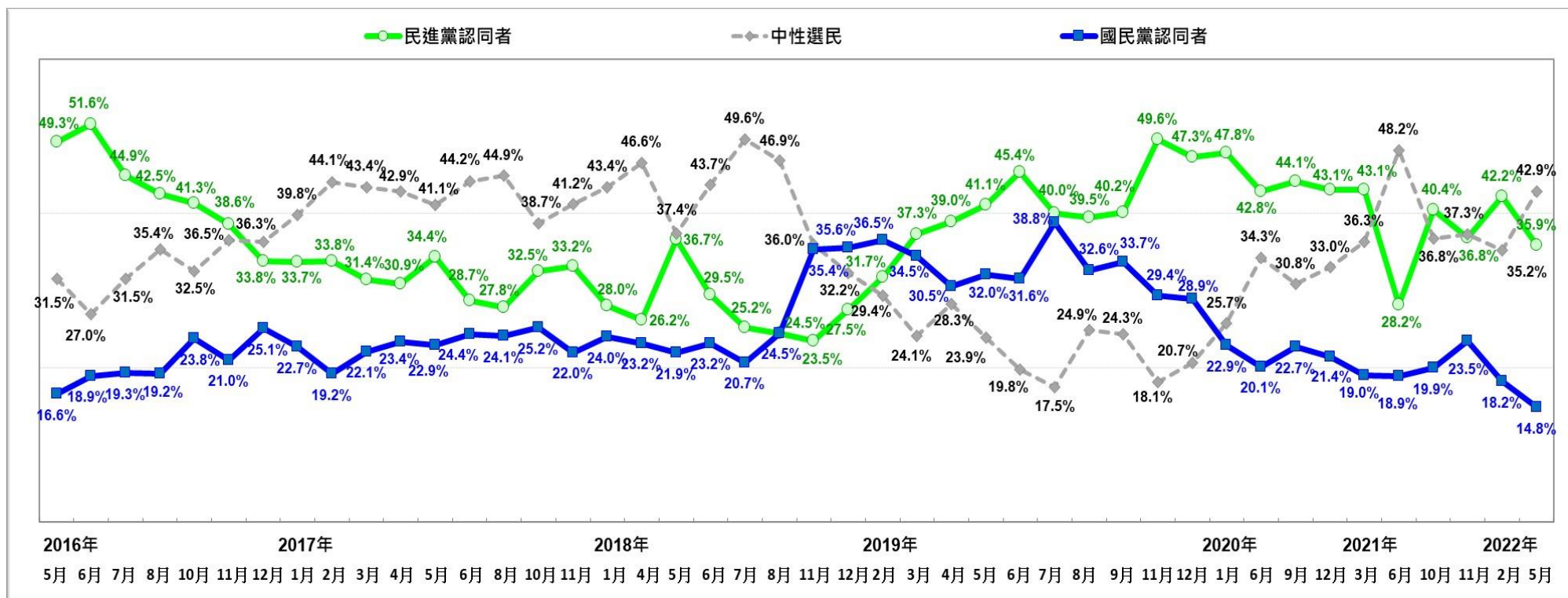


圖 36：台灣人的政黨認同：最近兩次比較（2022/2 vs.2022/5）



比較最近兩次台灣人政黨認同全國性調查結果，一次是 2022 年 2 月，一次是 2022 年 5 月，可以發現在這段期間，泛綠支持者明顯流失 6.3 個百分點，泛藍支持者減少 3.4 個百分點，中性選民暴增 7.7 個百分點。此外，深藍（強烈國民黨認同者）從 3.4% 降為 1.8%，幾乎腰斬，而這已經是半年來第二次深藍腰斬，意味深藍可能成為瀕危動物，有滅絕之虞。請參見圖 36。

圖 37：台灣人政黨認同長期趨勢（2016/5~2022/5）



十一、台灣人的政黨支持傾向

我們問：「台灣目前有兩個大黨，民進黨和國民黨，還有幾個小黨如台灣民眾黨、時代力量、親民黨、台灣基進等。在所有政黨中，您個人最支持的是哪一個政黨？」結果發現：25.6%民主進步黨，17.1%台灣民眾黨，14.1%中國國民黨，5%時代力量，5%台灣基進，1.4%其他政黨合計，29.9%沒特別支持哪一個政黨，1.9%不知道、拒答。換言之，最新民意顯示，二十歲以上台灣人中，近二成六支持民進黨，一成七支持民眾黨，一成四支持國民黨，時代力量與台灣基進支持者各佔 5%，三成中性選民。請參見圖 38。

與上個月相比，可以發現，台灣人五月政黨支持傾向出現戲劇性轉變，民進黨遭遇重挫，民眾黨谷底反彈，第三度超前國民黨，而國民黨原地踏步，略減 0.5 個百分點。具體地說，民進黨支持度重挫 4.7 個百分點，民眾黨支持度上揚 7.7 個百分點，國民黨支持度不增反減 0.4 個百分點，時代力量與台灣基進支持度雙雙上升 2.4 和 2.2 個百分點。中性選民規模仍相當可觀，但已明顯下降 8.7 個百分點。請參見圖 39。

圖 38：台灣人的政黨支持傾向（2022/5）

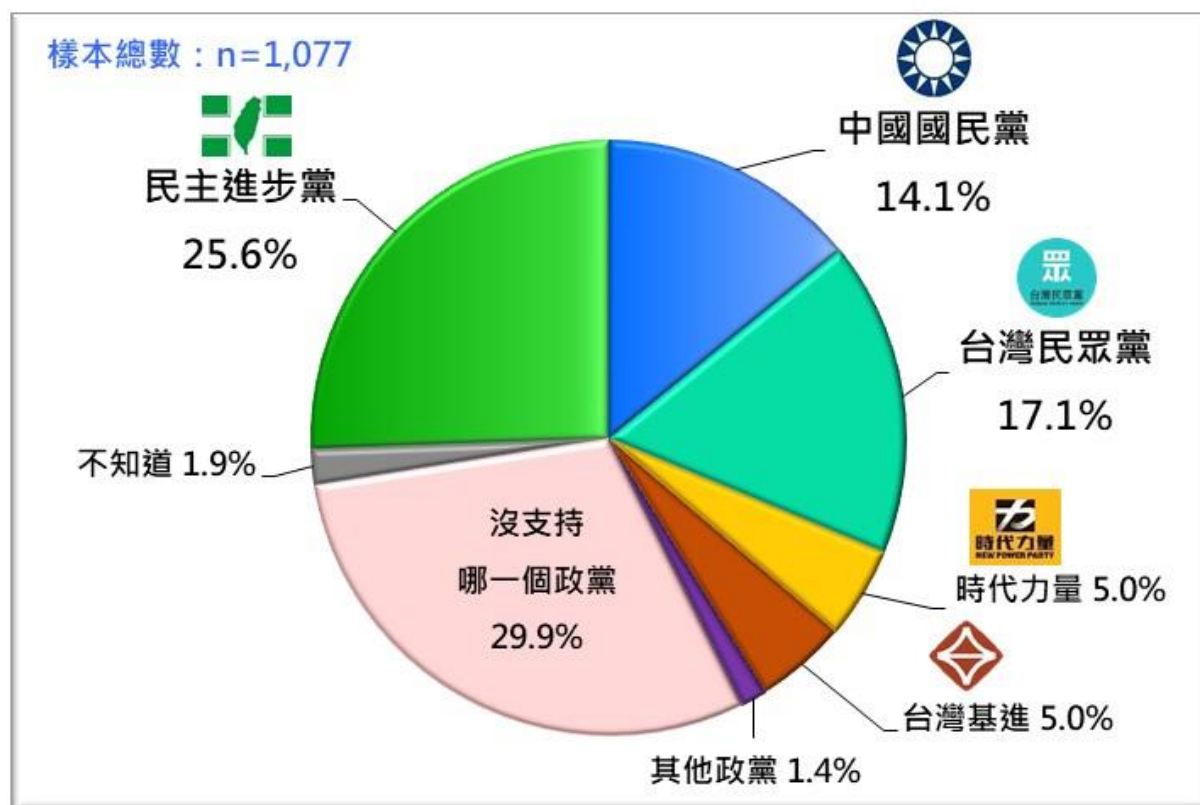


圖 39：台灣人的政黨支持傾向：最近兩個月比較 (2022/4 vs. 2022/5)



進一步分析，以下幾點值得注意：請參見圖 40。

第一，民進黨已連二個月支持度顯著下滑，合起來共 10.5 個百分點，這和去年五月疫情風暴類似，連兩個月政黨支持度下挫，合計 10.7 個百分點。只不過，去年六月民進黨支持度就已經掉到谷底 22.6%，但今年這次 Omicron 疫情風暴還方興未艾，對執政的民進黨究竟會帶來多大的衝擊和傷害？谷底看起來像什麼？下個月將比較明朗。

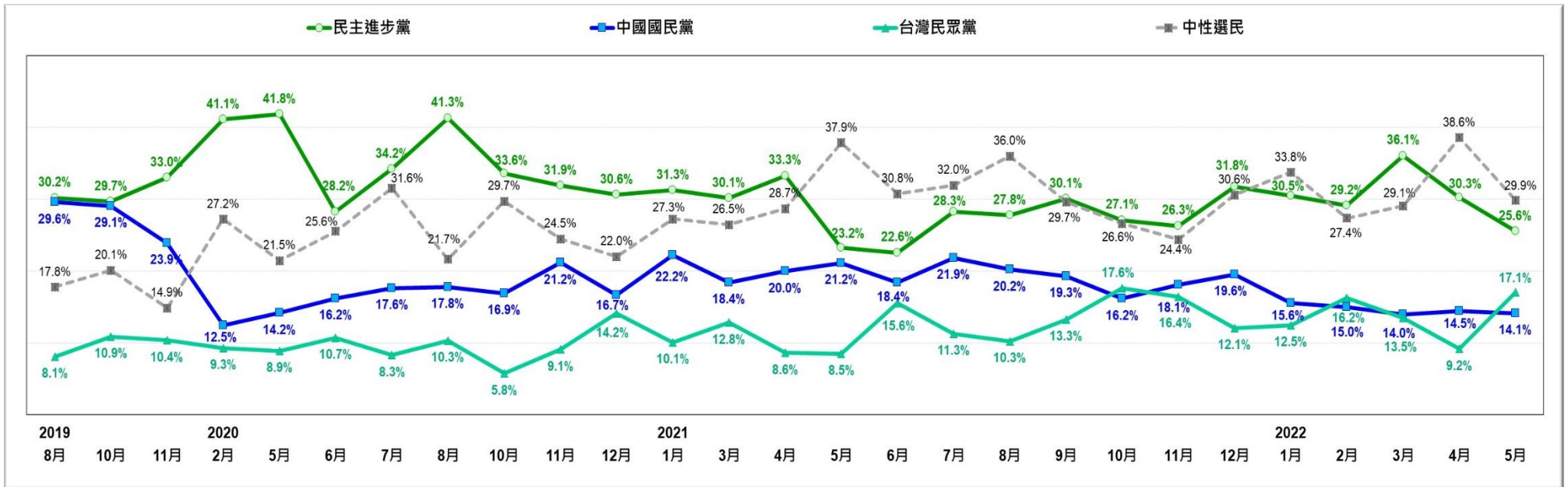
第二，國民黨自 2022 年 1 月迄今，連續五個月支持度都在 15.6% 以下，這個月 14.1%，更創下 2016 年 7 月以來的第三低，持續在谷底躺平，並沒有因 Omicron 疫情衝擊執政黨而獲利，且被台灣民眾黨第三度超前，目前社會支持度暫居全國第三。對一個擁有 38 席立委，二都 12 縣市，數百席都縣市議員，以及幾百位村里長的政黨，民意支持度竟萎縮到一成五上下，而且持續了五個月之久，這是完全不可思議的怪現象。

第三，台灣民眾黨此番谷底強力反彈，民意支持度重返一成七，創下該黨史上第二高紀錄，更狠甩居第三的國民黨三個百分點，與第一大黨民進黨僅差 8.5 個百分點，讓很多人瞠目結舌。這應和黨主席柯文哲市長防疫表現重新獲得肯定，向上拉抬 7.7 個百分點有關。但民眾黨社會支持度來去如風，並不穩定，第二大黨地位究竟可維持多久？下個月還會是第二嗎？成觀察重點。

第四，當民進黨社會支持度大幅下滑的時候，通常也是同屬綠營的兩小黨受益的時候。果然，五月時代力量和台灣基進各獲 2.4 及 2.2 個百分點，社會支持度都站上 5% 的象徵性門檻，暫時喘了一口氣。

第五，也是最後，中性選民規模此番明顯縮小 8.7 個百分點，仍然相當可觀，顯示當前主要政黨表現不佳，難以吸引廣大中性選民的青睞和支持。

圖 40：台灣主要政黨的社會支持趨勢（2019/8~2022/5）



主辦單位：財團法人台灣民意基金會

執行單位：山水民意研究股份有限公司

訪問地區：全國

訪問對象：二十歲以上成年人

抽樣方法：以全國住宅電話用戶為抽樣架構；以系統抽樣加尾兩碼隨機方式抽樣

訪問日期：111年5月16日至111年5月17日

有效樣本：1,077人

抽樣誤差：在95%的信心水準下，約±2.99個百分點

加權方式：依內政部人口統計資料進行地區、性別、年齡及教育程度加權，以符合母體結構

題目	選項	樣本數	%
Q1·請問您目前的戶籍在哪一個縣市？	宜蘭縣	21	2.0%
	新竹縣	25	2.4%
	苗栗縣	25	2.3%
	彰化縣	58	5.4%
	南投縣	23	2.1%
	雲林縣	31	2.9%
	嘉義縣	24	2.2%
	屏東縣	38	3.5%
	台東縣	10	0.9%
	花蓮縣	15	1.4%
	澎湖縣	5	0.5%
	基隆市	17	1.6%
	新竹市	20	1.8%
	嘉義市	12	1.1%
	台北市	115	10.7%
	高雄市	128	11.9%
	新北市	186	17.3%
	台中市	127	11.8%
	台南市	87	8.1%
桃園市	102	9.5%	
連江縣	1	0.1%	
金門縣	7	0.6%	
合計		1,077	100.0%
過去一個月，台灣奧秘克戎（Omicron）疫情全面爆發，我們有幾個問題想請教您。			
Q2·您熟識的人，包括家人、親戚、同事或朋友中，有人確診嗎？	有	481	44.7%
	沒有	586	54.4%
	不知道	9	0.9%
合計		1,077	100.0%
Q3·面對Omicron疫情突然爆發，社會頗有怨言，蔡政府喊出「新台灣模式」的防疫政策。一般說來，您是否相信蔡政府對這新一波疫情的爆發有做好準備？例如快篩試劑等。	非常相信	85	7.9%
	還算相信	318	29.5%
	不太相信	302	28.0%
	一點也不相信	228	21.2%
	沒意見	73	6.8%
	不知道	66	6.1%
拒答	5	0.5%	
合計		1,077	100.0%

題目	選項	樣本數	%
Q4· 面對這次疫情危機，衛福部長陳時中領軍的「中央流行疫情指揮中心」整體表現，您會給幾分？ (說明：請用0到100來表示，0分表示成績最差，100分表示成績最好，60分表示及格)	平均值		59.53
	0~49分	205	19.0%
	50~59分	175	16.3%
	60分	210	19.5%
	61~79分	135	12.5%
	80分以上	299	27.7%
	不知道	54	5.0%
合計		1,077	100.0%
Q5· 當這波疫情爆發時，全國6都16縣市首長都動起來。到目前為止，在六都市長當中，包括柯文哲、侯友宜、鄭文燦、盧秀燕、黃偉哲、陳其邁，您覺得誰防疫表現較好？ (複選：最多三位)	柯文哲	296	27.5%
	侯友宜	391	36.3%
	鄭文燦	104	9.6%
	盧秀燕	174	16.1%
	黃偉哲	76	7.1%
	陳其邁	290	26.9%
	都不好	54	5.0%
	都很好	78	7.2%
	不知道	169	15.7%
合計		1,077	100.0%
Q6· 2月24日俄烏戰爭爆發，到現在將近三個月，戰爭還沒有結束。面對中共可能武力犯台，一般說來，您覺得蔡政府是否已經做好充分準備(包括軍事的與非軍事的)？	非常充分	77	7.1%
	還算充分	277	25.7%
	不太充分	330	30.6%
	一點也不充分	204	18.9%
	沒意見	47	4.4%
	不知道	134	12.4%
	拒答	8	0.8%
合計		1,077	100.0%
Q7· 一般說來，您贊同或不贊同蔡英文總統處理國家大事的方式，包括重要人事安排與政策？	非常贊同	104	9.7%
	還算贊同	393	36.5%
	不太贊同	266	24.7%
	一點也不贊同	160	14.8%
	沒意見	77	7.2%
	不知道	70	6.5%
	拒答	7	0.6%
合計		1,077	100.0%
Q8· 一般說來，您滿意或不滿意行政院長蘇貞昌所領導內閣的整體施政表現？	非常滿意	88	8.2%
	還算滿意	404	37.5%
	不太滿意	240	22.3%
	非常不滿意	235	21.9%
	沒意見	59	5.5%
	不知道	46	4.2%
	拒答	4	0.4%
合計		1,077	100.0%

題目	選項	樣本數	%
再過幾天，就是蔡英文總統第二任期兩週年，我們也有幾個問題請教您。			
Q9·一般說來，您是否滿意蔡總統處理兩岸關係的表現？	非常滿意	153	14.2%
	還算滿意	381	35.3%
	不太滿意	205	19.0%
	非常不滿意	218	20.2%
	沒意見	63	5.8%
	不知道	53	5.0%
	拒答	5	0.5%
合計		1,077	100.0%
Q10·一般說來，您是否滿意蔡總統處理對外關係的表現（包括與各國的外交、加入或參與重要國際組織等）？	非常滿意	184	17.1%
	還算滿意	427	39.6%
	不太滿意	212	19.7%
	非常不滿意	153	14.2%
	沒意見	46	4.2%
	不知道	54	5.0%
	拒答	1	0.1%
合計		1,077	100.0%
Q11·一般說來，您是否滿意蔡總統處理國防事務方面的表現（包括軍隊國家化、軍備、軍購、軍事訓練、兵役制度、人事等等）？	非常滿意	139	12.9%
	還算滿意	411	38.1%
	不太滿意	225	20.9%
	非常不滿意	152	14.1%
	沒意見	68	6.3%
	不知道	79	7.3%
	拒答	4	0.3%
合計		1,077	100.0%
Q12·一般說來，您是否滿意蔡總統拼經濟方面的表現（包括促進國內半導體、資通訊產業發展、綠電及再生能源、開放美國萊豬及日本福島核災區周邊食品進口等等）？	非常滿意	126	11.7%
	還算滿意	384	35.7%
	不太滿意	299	27.8%
	非常不滿意	183	17.0%
	沒意見	48	4.4%
	不知道	35	3.3%
	拒答	2	0.2%
合計		1,077	100.0%
Q13·一般說來，您是否滿意蔡總統在過去二年發展國產疫苗（如高端）的表現？	非常滿意	119	11.1%
	還算滿意	338	31.4%
	不太滿意	253	23.5%
	非常不滿意	269	25.0%
	沒意見	52	4.9%
	不知道	43	4.0%
	拒答	3	0.2%
合計		1,077	100.0%

題目	選項	樣本數	%
Q14·一般說來，您是否滿意蔡總統司法改革方面的表現？	非常滿意	53	5.0%
	還算滿意	349	32.4%
	不太滿意	276	25.6%
	非常不滿意	197	18.3%
	沒意見	82	7.6%
	不知道	115	10.7%
	拒答	5	0.4%
合計		1077	100.0%
Q15·再過幾天，蔡英文就任總統滿六年，如果請您對她這六年來整體執政表現打分數，您會打幾分？ (說明：請用0到100來表示，0分表示成績最差，100分表示成績最好，60分表示及格)	平均值		61.55
	0~49分	174	16.2%
	50~59分	141	13.1%
	60分	249	23.1%
	61~79分	177	16.5%
	80分以上	289	26.8%
	不知道	47	4.4%
合計		1,077	100.0%
Q16·目前國內有兩個主要的政黨，國民黨與民進黨，請問哪一個政黨的理念和主張跟您較接近？	非常接近民進黨	94	8.8%
	還算接近民進黨	292	27.1%
	中立但偏民進黨	60	5.6%
	中立／不偏任何政黨	331	30.7%
	中立但偏國民黨	71	6.6%
	還算接近國民黨	140	13.0%
	非常接近國民黨	19	1.8%
	不知道	64	5.9%
	拒答	5	0.5%
合計		1,077	100.0%
Q17·台灣目前有兩個大黨，民進黨和國民黨，還有幾個小黨如台灣民眾黨、時代力量、親民黨、台灣基進等。在所有政黨中，您個人最支持的是哪一個政黨？	民主進步黨	275	25.6%
	中國國民黨	152	14.1%
	台灣民眾黨	184	17.1%
	時代力量	54	5.0%
	台灣基進	54	5.0%
	其他政黨	15	1.4%
	沒特別支持哪一個政黨	322	29.9%
	不知道	21	1.9%
合計		1,077	100.0%
Q18·請問您的教育程度？	小學及以下	124	11.5%
	初中、國中	125	11.6%
	高中、高職	296	27.5%
	專科	124	11.5%
	大學	315	29.2%
	研究所及以上	90	8.4%
	拒答	4	0.3%
合計		1,077	100.0%

題目	選項	樣本數	%
Q19・請問您是河洛人、客家人或是外省人，還是原住民？	河洛人	784	72.8%
	客家人	133	12.4%
	外省人	122	11.4%
	原住民	21	2.0%
	新移民	7	0.7%
	拒答	9	0.8%
合計		1,077	100.0%
Q20・請問您今年幾歲？	20~24歲	78	7.2%
	25~29歲	88	8.2%
	30~34歲	87	8.1%
	35~39歲	96	8.9%
	40~44歲	111	10.3%
	45~49歲	100	9.3%
	50~54歲	98	9.1%
	55~59歲	99	9.2%
	60~64歲	94	8.7%
	65~69歲	82	7.6%
	70歲及以上	140	13.0%
	拒答	4	0.4%
	合計		1,077
Q21・性別	男性	528	49.0%
	女性	549	51.0%
合計		1,077	100.0%

Q2·您熟識的人，包括家人、親戚、同事或朋友中，有人確診嗎。

		有	沒有	不知道	合計	
		橫%	橫%	橫%	樣本數	直%
性別	男性	47.6%	51.5%	0.9%	528	49.0%
	女性	41.9%	57.3%	0.8%	549	51.0%
合計		44.7%	54.4%	0.9%	1,077	100.0%
年齡	20~24歲	31.5%	68.5%	0.0%	78	7.2%
	25~34歲	55.9%	44.1%	0.0%	175	16.3%
	35~44歲	58.1%	41.9%	0.0%	207	19.3%
	45~54歲	53.7%	45.8%	0.5%	198	18.5%
	55~64歲	41.3%	58.4%	0.3%	193	18.0%
	65歲及以上	22.7%	73.7%	3.6%	222	20.7%
合計		44.7%	54.5%	0.9%	1,073	100.0%
省籍	河洛人	42.7%	56.3%	0.9%	784	73.9%
	客家人	40.6%	58.8%	0.6%	133	12.6%
	外省人	57.3%	42.7%	0.0%	122	11.5%
	原住民	53.7%	42.7%	3.6%	21	2.0%
合計		44.4%	54.8%	0.8%	1,061	100.0%
教育程度	小學及以下	18.0%	76.7%	5.4%	124	11.5%
	初中、國中	28.4%	71.6%	0.0%	125	11.6%
	高中、高職	40.1%	59.1%	0.8%	296	27.6%
	專科	57.0%	42.6%	0.4%	124	11.6%
	大學及以上	57.8%	42.2%	0.0%	405	37.7%
合計		44.8%	54.3%	0.9%	1,073	100.0%
政黨認同	民進黨認同者	42.7%	56.8%	0.5%	386	35.9%
	中性選民	46.4%	52.9%	0.6%	462	42.9%
	國民黨認同者	48.5%	50.4%	1.1%	160	14.8%
	不知道	35.0%	60.8%	4.2%	69	6.4%
合計		44.7%	54.4%	0.9%	1,077	100.0%
政黨支持	民主進步黨	39.1%	60.0%	0.9%	275	25.6%
	中國國民黨	44.9%	54.6%	0.5%	152	14.1%
	台灣民眾黨	58.8%	40.9%	0.3%	184	17.1%
	時代力量	61.2%	38.8%	0.0%	54	5.0%
	台灣基進	44.5%	55.5%	0.0%	54	5.0%
	其他政黨	44.1%	55.9%	0.0%	15	1.4%
	沒支持哪一個政黨	38.8%	60.0%	1.2%	322	29.9%
不知道	40.9%	50.1%	9.0%	21	1.9%	
合計		44.7%	54.4%	0.9%	1,077	100.0%
六都& 其他地區	台北市	58.2%	41.4%	0.5%	115	10.7%
	新北市	57.7%	41.4%	0.9%	186	17.3%
	桃園市	55.5%	43.8%	0.7%	102	9.5%
	台中市	38.0%	61.4%	0.6%	127	11.8%
	台南市	30.3%	68.3%	1.4%	87	8.1%
	高雄市	39.0%	61.0%	0.0%	128	11.9%
	其他縣市	37.9%	60.7%	1.4%	332	30.8%
合計		44.7%	54.4%	0.9%	1,077	100.0%

Q3· 面對Omicron疫情突然爆發，社會頗有怨言，蔡政府喊出「新台灣模式」的防疫政策。一般說來，您是否相信蔡政府對這新一波疫情的爆發有做好準備？例如快篩試劑等。

		非常相信	還算相信	不太相信	一點也不相信	不知道	合計	
		橫%	橫%	橫%	橫%	橫%	樣本數	直%
性別	男性	7.9%	27.6%	28.3%	24.2%	11.9%	528	49.0%
	女性	7.8%	31.3%	27.7%	18.3%	14.8%	549	51.0%
合計		7.9%	29.5%	28.0%	21.2%	13.4%	1,077	100.0%
年齡	20~24歲	5.6%	37.6%	35.2%	3.9%	17.6%	78	7.2%
	25~34歲	4.9%	32.6%	38.2%	14.0%	10.3%	175	16.3%
	35~44歲	3.4%	33.5%	27.7%	24.4%	11.0%	207	19.3%
	45~54歲	9.6%	23.9%	27.7%	29.5%	9.3%	198	18.5%
	55~64歲	7.3%	24.4%	25.4%	32.5%	10.4%	193	18.0%
	65歲及以上	14.3%	30.2%	19.9%	13.1%	22.6%	222	20.7%
合計		7.9%	29.6%	27.9%	21.3%	13.3%	1,073	100.0%
省籍	河洛人	8.9%	31.8%	27.2%	18.3%	13.8%	784	73.9%
	客家人	4.5%	24.6%	28.9%	31.6%	10.4%	133	12.6%
	外省人	5.2%	20.1%	31.4%	31.3%	12.0%	122	11.5%
	原住民	5.4%	34.7%	35.0%	9.0%	15.9%	21	2.0%
合計		7.9%	29.6%	28.0%	21.3%	13.2%	1,061	100.0%
教育程度	小學及以下	14.3%	34.1%	11.5%	8.1%	32.0%	124	11.5%
	初中、國中	13.2%	26.2%	26.9%	13.3%	20.3%	125	11.6%
	高中、高職	6.7%	30.3%	30.7%	23.6%	8.7%	296	27.6%
	專科	6.4%	27.2%	32.3%	25.5%	8.6%	124	11.6%
	大學及以上	5.6%	29.2%	30.3%	24.7%	10.2%	405	37.7%
合計		7.9%	29.5%	28.1%	21.3%	13.3%	1,073	100.0%
政黨認同	民進黨認同者	17.9%	49.6%	21.3%	3.6%	7.6%	386	35.9%
	中性選民	2.1%	18.9%	30.8%	31.9%	16.3%	462	42.9%
	國民黨認同者	1.3%	14.5%	42.6%	35.5%	6.1%	160	14.8%
	不知道	5.5%	23.1%	13.1%	15.2%	43.0%	69	6.4%
合計		7.9%	29.5%	28.0%	21.2%	13.4%	1,077	100.0%
政黨支持	民主進步黨	18.6%	54.4%	14.5%	3.8%	8.6%	275	25.6%
	中國國民黨	1.3%	12.1%	39.5%	35.4%	11.6%	152	14.1%
	台灣民眾黨	0.4%	15.6%	38.2%	42.6%	3.2%	184	17.1%
	時代力量	2.2%	39.9%	33.3%	13.8%	10.8%	54	5.0%
	台灣基進	39.7%	30.2%	13.5%	5.5%	11.1%	54	5.0%
	其他政黨	0.0%	38.5%	21.4%	40.0%	0.0%	15	1.4%
	沒支持哪一個政黨	2.3%	21.7%	30.9%	21.2%	23.9%	322	29.9%
	不知道	3.6%	36.3%	16.4%	3.5%	40.2%	21	1.9%
合計		7.9%	29.5%	28.0%	21.2%	13.4%	1,077	100.0%
六都&其他地區	台北市	8.2%	32.7%	17.7%	30.6%	10.8%	115	10.7%
	新北市	10.4%	25.0%	34.0%	19.5%	11.1%	186	17.3%
	桃園市	2.5%	23.6%	30.1%	23.5%	20.3%	102	9.5%
	台中市	7.5%	32.3%	25.5%	19.3%	15.4%	127	11.8%
	台南市	9.4%	39.6%	18.1%	24.1%	8.9%	87	8.1%
	高雄市	15.3%	24.8%	25.0%	24.4%	10.6%	128	11.9%
	其他縣市	4.9%	31.0%	32.3%	17.0%	14.9%	332	30.8%
合計		7.9%	29.5%	28.0%	21.2%	13.4%	1,077	100.0%

Q4· 面對這次疫情危機，衛福部長陳時中領軍的「中央流行疫情指揮中心」整體表現，您會給幾分？
 (說明：請用0到100來表示，0分表示成績最差，100分表示成績最好，60分表示及格)

		0~49	50~59	60	61~79	80分	不知道	合計		平均值
		分	分	分	分	以上	橫%	樣本數	直%	
		橫%	橫%	橫%	橫%	橫%	橫%			
性別	男性	21.9%	18.0%	18.5%	11.5%	26.8%	3.3%	528	49.0%	57.52
	女性	16.2%	14.7%	20.4%	13.4%	28.6%	6.7%	549	51.0%	61.53
合計		19.0%	16.3%	19.5%	12.5%	27.7%	5.0%	1,077	100.0%	59.53
年齡	20~24歲	15.8%	19.4%	18.1%	29.9%	13.1%	3.6%	78	7.2%	58.45
	25~34歲	14.0%	21.4%	23.6%	10.0%	27.5%	3.4%	175	16.3%	60.31
	35~44歲	17.0%	17.8%	23.0%	19.3%	19.7%	3.1%	207	19.3%	57.74
	45~54歲	26.3%	16.3%	20.5%	6.4%	29.1%	1.4%	198	18.5%	56.46
	55~64歲	26.3%	13.1%	15.9%	12.2%	28.8%	3.7%	193	18.0%	57.30
	65歲及以上	12.5%	12.8%	15.9%	7.9%	38.4%	12.4%	222	20.7%	66.57
合計		18.9%	16.4%	19.5%	12.5%	27.7%	4.9%	1,073	100.0%	59.58
省籍	河洛人	16.5%	14.8%	20.0%	13.3%	29.8%	5.5%	784	73.9%	61.48
	客家人	28.9%	13.2%	22.6%	7.5%	25.1%	2.5%	133	12.6%	53.45
	外省人	27.1%	24.9%	12.8%	12.4%	18.8%	4.1%	122	11.5%	53.42
	原住民	7.8%	28.1%	24.8%	11.3%	23.6%	4.5%	21	2.0%	62.26
合計		19.1%	16.0%	19.6%	12.4%	27.8%	5.0%	1,061	100.0%	59.52
教育程度	小學及以下	6.9%	10.5%	15.4%	8.7%	38.0%	20.6%	124	11.5%	71.47
	初中、國中	14.8%	13.5%	19.4%	13.0%	31.9%	7.5%	125	11.6%	63.83
	高中、高職	18.7%	19.0%	28.5%	9.0%	23.4%	1.5%	296	27.6%	57.71
	專科	22.6%	20.4%	14.1%	13.0%	27.9%	2.1%	124	11.6%	57.33
	大學及以上	23.3%	15.7%	16.0%	16.0%	26.2%	2.8%	405	37.7%	57.19
合計		19.1%	16.3%	19.5%	12.5%	27.6%	5.0%	1,073	100.0%	59.48
政黨認同	民進黨認同者	4.9%	6.6%	20.3%	18.5%	47.7%	2.0%	386	35.9%	73.22
	中性選民	25.6%	21.6%	19.3%	10.0%	17.1%	6.5%	462	42.9%	52.52
	國民黨認同者	35.7%	24.7%	19.5%	5.4%	13.8%	0.9%	160	14.8%	46.60
	不知道	15.5%	15.7%	16.0%	11.8%	19.4%	21.6%	69	6.4%	57.53
合計		19.0%	16.3%	19.5%	12.5%	27.7%	5.0%	1,077	100.0%	59.53
政黨支持	民主進步黨	1.9%	5.6%	20.1%	16.9%	51.6%	3.8%	275	25.6%	76.05
	中國國民黨	30.3%	29.0%	22.5%	4.9%	11.9%	1.5%	152	14.1%	48.81
	台灣民眾黨	38.4%	22.8%	20.8%	9.1%	8.3%	0.5%	184	17.1%	44.14
	時代力量	13.1%	13.0%	22.9%	17.2%	32.7%	1.0%	54	5.0%	63.91
	台灣基進	4.5%	0.0%	9.4%	16.2%	70.0%	0.0%	54	5.0%	80.16
	其他政黨	24.2%	18.2%	33.2%	5.7%	18.7%	0.0%	15	1.4%	50.72
	沒支持哪一個政黨	21.4%	18.8%	17.7%	13.6%	17.8%	10.7%	322	29.9%	54.87
	不知道	3.5%	16.6%	10.7%	5.1%	37.5%	26.7%	21	1.9%	71.39
合計		19.0%	16.3%	19.5%	12.5%	27.7%	5.0%	1,077	100.0%	59.53
六都&其他地區	台北市	29.2%	13.9%	16.3%	10.4%	28.1%	2.1%	115	10.7%	54.09
	新北市	18.5%	21.3%	15.8%	13.6%	28.6%	2.2%	186	17.3%	59.89
	桃園市	18.8%	20.4%	16.6%	9.7%	26.6%	8.0%	102	9.5%	57.30
	台中市	15.3%	14.4%	23.9%	20.1%	21.7%	4.7%	127	11.8%	59.95
	台南市	22.7%	17.5%	17.1%	11.2%	25.4%	6.1%	87	8.1%	57.65
	高雄市	17.4%	13.7%	21.1%	5.2%	38.0%	4.7%	128	11.9%	62.30
	其他縣市	17.0%	14.4%	21.8%	13.7%	26.4%	6.7%	332	30.8%	61.21
合計		19.0%	16.3%	19.5%	12.5%	27.7%	5.0%	1,077	100.0%	59.53

Q5·當這波疫情爆發時，全國6都16縣市首長都動起來。到目前為止，在六都市長當中，包括柯文哲、侯友宜、鄭文燦、盧秀燕、黃偉哲、陳其邁，您覺得誰防疫表現較好？（複選：最多三位）

		柯文哲	侯友宜	鄭文燦	盧秀燕	黃偉哲	陳其邁	都不好	都很好	不知道	合計	
		橫%	橫%	橫%	橫%	橫%	橫%	橫%	橫%	橫%	樣本數	直%
性別	男性	28.9%	34.4%	10.3%	16.3%	8.1%	27.0%	6.8%	6.8%	14.8%	528	49.0%
	女性	26.2%	38.2%	8.9%	16.0%	6.1%	26.9%	3.3%	7.6%	16.5%	549	51.0%
合計		27.5%	36.3%	9.6%	16.1%	7.1%	26.9%	5.0%	7.2%	15.7%	1,077	100.0%
年齡	20~24歲	28.1%	12.2%	8.2%	11.7%	5.6%	10.2%	15.3%	11.4%	23.7%	78	7.2%
	25~34歲	34.7%	33.2%	7.4%	14.1%	1.1%	26.6%	0.0%	4.9%	23.9%	175	16.3%
	35~44歲	29.2%	36.3%	5.3%	16.0%	4.5%	21.6%	10.0%	7.1%	14.2%	207	19.3%
	45~54歲	33.1%	44.6%	12.0%	13.8%	7.2%	26.6%	5.3%	5.9%	8.5%	198	18.5%
	55~64歲	27.7%	43.0%	12.0%	23.8%	10.2%	32.3%	2.3%	5.5%	10.5%	193	18.0%
	65歲及以上	15.4%	33.9%	11.9%	15.1%	12.0%	34.2%	2.3%	10.4%	18.4%	222	20.7%
合計		27.6%	36.3%	9.7%	16.2%	7.1%	27.0%	4.9%	7.2%	15.6%	1,073	100.0%
省籍	河洛人	25.5%	36.7%	9.0%	15.8%	8.5%	30.0%	4.2%	7.5%	15.2%	784	73.9%
	客家人	35.3%	37.1%	14.8%	17.7%	4.7%	19.9%	7.3%	8.5%	10.6%	133	12.6%
	外省人	36.2%	35.2%	7.4%	17.3%	2.1%	14.3%	5.8%	4.9%	22.9%	122	11.5%
	原住民	15.5%	18.5%	18.7%	4.8%	0.0%	24.9%	14.9%	2.2%	17.8%	21	2.0%
合計		27.8%	36.2%	9.7%	16.0%	7.1%	26.8%	4.9%	7.2%	15.6%	1,061	100.0%
教育程度	小學及以下	6.8%	21.8%	7.7%	13.6%	12.4%	36.0%	1.8%	9.8%	34.8%	124	11.5%
	初中、國中	10.5%	38.1%	14.0%	9.1%	8.0%	28.7%	4.2%	8.8%	14.3%	125	11.6%
	高中、高職	30.1%	39.9%	11.7%	17.4%	6.9%	24.3%	5.2%	8.0%	11.8%	296	27.6%
	專科	36.3%	40.2%	11.7%	16.7%	7.2%	21.8%	2.3%	5.3%	13.8%	124	11.6%
	大學及以上	34.6%	36.7%	6.6%	18.0%	5.2%	27.2%	7.0%	5.8%	13.5%	405	37.7%
合計		27.6%	36.4%	9.6%	16.1%	7.1%	26.9%	5.0%	7.2%	15.6%	1,073	100.0%
政黨認同	民進黨認同者	15.5%	28.4%	17.6%	10.3%	14.1%	53.8%	2.5%	6.7%	7.9%	386	35.9%
	中性選民	33.7%	40.2%	5.5%	15.2%	4.3%	13.9%	7.9%	6.5%	19.8%	462	42.9%
	國民黨認同者	42.2%	50.9%	6.6%	34.5%	1.1%	8.9%	4.9%	9.4%	6.0%	160	14.8%
	不知道	19.2%	21.7%	0.0%	12.4%	0.0%	5.2%	0.0%	9.7%	53.7%	69	6.4%
合計		27.5%	36.3%	9.6%	16.1%	7.1%	26.9%	5.0%	7.2%	15.7%	1,077	100.0%

Q5·當這波疫情爆發時，全國6都16縣市首長都動起來。到目前為止，在六都市長當中，包括柯文哲、侯友宜、鄭文燦、盧秀燕、黃偉哲、陳其邁，您覺得誰防疫表現較好？（複選：最多三位）

		柯文哲	侯友宜	鄭文燦	盧秀燕	黃偉哲	陳其邁	都不好	都很好	不知道	合計	
		橫%	橫%	橫%	橫%	橫%	橫%	橫%	橫%	橫%	樣本數	直%
政黨支持	民主進步黨	7.7%	26.7%	20.5%	9.0%	14.4%	51.3%	2.2%	11.9%	9.5%	275	25.6%
	中國國民黨	39.2%	52.7%	5.5%	33.9%	3.6%	7.2%	5.9%	7.2%	10.0%	152	14.1%
	台灣民眾黨	61.8%	48.7%	7.0%	18.1%	2.7%	10.3%	4.4%	5.1%	4.5%	184	17.1%
	時代力量	32.1%	40.9%	9.0%	18.2%	9.1%	34.7%	5.9%	2.2%	17.7%	54	5.0%
	台灣基進	4.4%	8.6%	13.1%	8.9%	19.6%	84.4%	2.3%	0.0%	7.6%	54	5.0%
	其他政黨	45.1%	34.4%	11.4%	34.4%	10.3%	19.3%	10.1%	0.0%	3.5%	15	1.4%
	沒支持哪一個政黨	22.2%	34.6%	3.8%	12.9%	2.8%	15.3%	7.5%	7.0%	28.7%	322	29.9%
	不知道	17.1%	21.2%	0.0%	13.1%	0.0%	12.2%	3.1%	3.4%	59.8%	21	1.9%
合計		27.5%	36.3%	9.6%	16.1%	7.1%	26.9%	5.0%	7.2%	15.7%	1,077	100.0%
六都& 其他地區	台北市	35.7%	37.9%	7.4%	14.9%	3.2%	24.7%	4.9%	8.0%	14.8%	115	10.7%
	新北市	25.7%	39.1%	10.5%	9.6%	4.3%	24.7%	8.0%	7.0%	16.6%	186	17.3%
	桃園市	32.1%	29.4%	27.1%	9.5%	2.8%	18.2%	4.1%	9.6%	17.4%	102	9.5%
	台中市	29.3%	28.2%	5.4%	42.2%	3.3%	19.1%	6.3%	4.4%	12.4%	127	11.8%
	台南市	21.5%	32.5%	5.8%	18.9%	34.5%	30.5%	4.2%	8.2%	11.1%	87	8.1%
	高雄市	24.3%	36.0%	5.4%	11.9%	7.3%	48.1%	3.6%	7.3%	8.1%	128	11.9%
	其他縣市	26.4%	40.6%	8.8%	13.2%	5.5%	25.5%	3.9%	7.1%	20.3%	332	30.8%
合計		27.5%	36.3%	9.6%	16.1%	7.1%	26.9%	5.0%	7.2%	15.7%	1,077	100.0%

Q6·2月24日俄烏戰爭爆發，到現在將近三個月，戰爭還沒有結束。面對中共可能武力犯台，一般說來，您覺得蔡政府是否已經做好充分準備（包括軍事的與非軍事的）？

		非常充分	還算充分	不太充分	一點也不充分	不知道	合計	
		橫%	橫%	橫%	橫%	橫%	樣本數	直%
性別	男性	7.6%	29.1%	27.7%	19.9%	15.7%	528	49.0%
	女性	6.7%	22.5%	33.3%	18.0%	19.4%	549	51.0%
合計		7.1%	25.7%	30.6%	18.9%	17.6%	1,077	100.0%
年齡	20~24歲	9.7%	26.7%	48.1%	8.3%	7.1%	78	7.2%
	25~34歲	5.6%	27.6%	35.7%	13.7%	17.4%	175	16.3%
	35~44歲	3.2%	30.9%	29.4%	20.9%	15.7%	207	19.3%
	45~54歲	5.8%	21.7%	34.4%	28.3%	9.8%	198	18.5%
	55~64歲	8.0%	23.9%	30.1%	24.6%	13.4%	193	18.0%
	65歲及以上	11.8%	24.8%	18.7%	11.5%	33.1%	222	20.7%
合計		7.2%	25.8%	30.6%	18.9%	17.4%	1,073	100.0%
省籍	河洛人	7.9%	28.2%	29.3%	17.3%	17.3%	784	73.9%
	客家人	5.8%	22.0%	29.1%	29.1%	14.1%	133	12.6%
	外省人	5.4%	16.1%	35.4%	23.4%	19.6%	122	11.5%
	原住民	0.0%	20.5%	47.8%	6.0%	25.7%	21	2.0%
合計		7.2%	25.8%	30.4%	19.2%	17.4%	1,061	100.0%
教育程度	小學及以下	14.7%	22.4%	12.8%	5.1%	44.9%	124	11.5%
	初中、國中	9.6%	26.4%	33.5%	13.0%	17.4%	125	11.6%
	高中、高職	6.1%	22.9%	33.9%	21.8%	15.3%	296	27.6%
	專科	5.4%	27.5%	33.2%	20.0%	13.9%	124	11.6%
	大學及以上	5.5%	28.1%	31.8%	22.7%	11.9%	405	37.7%
合計		7.2%	25.7%	30.6%	19.0%	17.5%	1,073	100.0%
政黨認同	民進黨認同者	15.8%	46.0%	24.4%	1.8%	12.0%	386	35.9%
	中性選民	2.7%	16.9%	34.7%	26.6%	19.3%	462	42.9%
	國民黨認同者	1.8%	9.8%	38.2%	39.4%	10.9%	160	14.8%
	不知道	1.0%	8.8%	20.8%	16.4%	52.9%	69	6.4%
合計		7.1%	25.7%	30.6%	18.9%	17.6%	1,077	100.0%
政黨支持	民主進步黨	18.5%	43.4%	21.4%	1.9%	14.7%	275	25.6%
	中國國民黨	1.2%	7.1%	40.5%	39.9%	11.3%	152	14.1%
	台灣民眾黨	2.1%	18.8%	35.7%	34.3%	9.1%	184	17.1%
	時代力量	4.9%	42.4%	31.5%	7.2%	13.9%	54	5.0%
	台灣基進	19.4%	58.7%	13.5%	2.7%	5.7%	54	5.0%
	其他政黨	6.2%	33.1%	34.7%	25.9%	0.0%	15	1.4%
	沒支持哪一個政黨	1.7%	15.8%	33.8%	19.5%	29.2%	322	29.9%
	不知道	3.4%	9.5%	23.2%	13.5%	50.5%	21	1.9%
合計		7.1%	25.7%	30.6%	18.9%	17.6%	1,077	100.0%
六都&其他地區	台北市	6.9%	21.6%	25.5%	29.1%	16.9%	115	10.7%
	新北市	6.0%	30.5%	28.7%	19.3%	15.5%	186	17.3%
	桃園市	5.9%	19.1%	33.3%	23.3%	18.3%	102	9.5%
	台中市	5.6%	27.9%	33.8%	15.7%	17.0%	127	11.8%
	台南市	10.8%	28.9%	29.5%	19.8%	11.0%	87	8.1%
	高雄市	9.7%	27.8%	29.7%	18.5%	14.3%	128	11.9%
	其他縣市	6.9%	24.1%	32.0%	15.0%	22.0%	332	30.8%
合計		7.1%	25.7%	30.6%	18.9%	17.6%	1,077	100.0%

Q13·一般說來，您是否滿意蔡總統在過去二年發展國產疫苗（如高端）的表現？

		非常滿意	還算滿意	不太滿意	非常不滿意	不知道	合計	
		橫%	橫%	橫%	橫%	橫%	樣本數	直%
性別	男性	9.1%	28.7%	24.5%	27.9%	9.7%	528	49.0%
	女性	12.9%	33.9%	22.6%	22.1%	8.5%	549	51.0%
合計		11.1%	31.4%	23.5%	25.0%	9.1%	1,077	100.0%
年齡	20~24歲	0.0%	52.1%	26.2%	18.1%	3.6%	78	7.2%
	25~34歲	12.7%	29.6%	26.4%	18.5%	12.7%	175	16.3%
	35~44歲	8.8%	30.3%	32.2%	21.1%	7.6%	207	19.3%
	45~54歲	10.4%	24.2%	25.0%	34.0%	6.5%	198	18.5%
	55~64歲	10.5%	31.4%	17.1%	34.9%	6.1%	193	18.0%
	65歲及以上	17.0%	33.1%	16.4%	19.8%	13.7%	222	20.7%
合計		11.1%	31.4%	23.5%	25.1%	8.9%	1,073	100.0%
省籍	河洛人	11.7%	35.1%	22.3%	22.8%	8.0%	784	73.9%
	客家人	10.5%	22.4%	25.5%	34.7%	6.9%	133	12.6%
	外省人	9.2%	20.3%	23.7%	31.5%	15.3%	122	11.5%
	原住民	3.6%	15.4%	49.3%	14.1%	17.5%	21	2.0%
合計		11.1%	31.4%	23.4%	25.1%	8.9%	1,061	100.0%
教育程度	小學及以下	16.6%	40.3%	12.9%	11.4%	18.8%	124	11.5%
	初中、國中	13.4%	26.8%	30.0%	20.1%	9.8%	125	11.6%
	高中、高職	10.5%	29.6%	28.8%	24.9%	6.2%	296	27.6%
	專科	8.8%	32.1%	23.3%	29.6%	6.3%	124	11.6%
	大學及以上	9.7%	31.3%	21.1%	29.3%	8.5%	405	37.7%
合計		11.0%	31.4%	23.6%	25.0%	9.0%	1,073	100.0%
政黨認同	民進黨認同者	26.1%	48.5%	16.5%	4.9%	4.0%	386	35.9%
	中性選民	3.0%	25.2%	28.1%	33.8%	9.9%	462	42.9%
	國民黨認同者	1.7%	14.1%	28.3%	53.6%	2.2%	160	14.8%
	不知道	2.1%	16.9%	20.9%	11.8%	48.3%	69	6.4%
合計		11.1%	31.4%	23.5%	25.0%	9.1%	1,077	100.0%
政黨支持	民主進步黨	23.7%	48.8%	17.4%	4.5%	5.7%	275	25.6%
	中國國民黨	1.7%	14.0%	36.3%	46.4%	1.6%	152	14.1%
	台灣民眾黨	3.2%	18.2%	27.7%	48.9%	2.0%	184	17.1%
	時代力量	13.7%	35.9%	27.2%	18.3%	4.9%	54	5.0%
	台灣基進	54.9%	38.8%	4.5%	0.0%	1.9%	54	5.0%
	其他政黨	6.2%	38.1%	11.7%	35.5%	8.4%	15	1.4%
	沒支持哪一個政黨	1.8%	29.0%	24.7%	24.8%	19.7%	322	29.9%
	不知道	10.2%	46.1%	3.5%	3.4%	36.9%	21	1.9%
合計		11.1%	31.4%	23.5%	25.0%	9.1%	1,077	100.0%
六都&其他地區	台北市	11.6%	26.0%	18.9%	33.2%	10.4%	115	10.7%
	新北市	14.9%	29.1%	18.7%	27.2%	10.2%	186	17.3%
	桃園市	6.5%	28.1%	23.8%	29.9%	11.7%	102	9.5%
	台中市	7.8%	36.8%	27.5%	19.8%	8.1%	127	11.8%
	台南市	6.1%	47.8%	14.6%	26.2%	5.3%	87	8.1%
	高雄市	18.6%	29.8%	23.2%	21.8%	6.6%	128	11.9%
	其他縣市	9.8%	29.8%	28.7%	22.2%	9.6%	332	30.8%
合計		11.1%	31.4%	23.5%	25.0%	9.1%	1,077	100.0%