

財團法人台灣民意基金會
Taiwanese Public Opinion Foundation



**2020 年 6 月全國性民意調查
摘要報告**

香港變局、兩岸關係與台灣民主

游盈隆

台灣民意基金會董事長

時間：2020 年 6 月 22 日

地點：台大校友會館 3A 會議室

台北市濟南路一段 2-1 號

財團法人台灣民意基金會

2020年6月新聞稿

2020/6/22

財團法人台灣民意基金會今天（6/22）早上在台大校友會館召開「香港變局、兩岸關係與台灣民主」六月全國性民調發表會。這是基金會成立以來，第四十七次每月例行的重大議題民調。由基金會董事長游盈隆教授主持/主講，並邀請楊憲宏、陳宜倩、林廷輝等三位知名學者專家與談。

六月全國性民調涵蓋以下十二個重點：一、台灣人對武漢肺炎疫情解封的反應；二、台灣人對蔡政府「振興三倍券」政策的反應；三、台灣人對蔡政府整體紓困表現的態度；四、台灣人對日本政府未將台灣列入第一波外國解禁名單的反應；五、台灣人對大法官會議 791 號「通姦除罪」釋憲案的反應；六、台灣人對「十八歲公民權」憲改議題的態度；七、台灣人對「港版國安法」通過後香港未來的態度；八、台灣人對「中共有一天真的武力犯台」的反應；九、蔡英文總統聲望；十、蘇貞昌內閣施政滿意度；十一、台灣人的統獨傾向；十二、台灣人的政黨認同與支持。

主要研究發現如下：

- 一、關於台灣率先解封，最新民意顯示，在台灣二十歲以上成年人中，有約二成九多少會擔心解封太早了，但有高達六成九的人基本上不擔心。這項發現顯示台灣絕大多數的人支持政府 6 月 7 日解封的政策，也清楚表示絕大多數人相信武漢肺炎疫情在台灣已經獲得有效控制。
- 二、關於行政院力推「振興三倍券」的民意反應，最新民意顯示，在二十歲以上台灣成年人中，有六成六基本上贊成行政院這項政策措施，約二成八不贊成。這項發現顯示，到目前為止，行政院推出「振興三倍券」政策受到絕大多數國人歡迎，儘管這項措施到七月一日才能開始領取，七月十五日才能開始使用。
- 三、關於振興三倍券和發現金孰優的問題，最新民意顯示，在二十歲以上台灣成年人中，有六成六基本上同意「與其推振興三倍券，不如發現金」，三成一不同意。這項發現顯示，儘管三分之二台灣人支持政府「振興三倍券」的政策，但也有高達三分之二的人認為直接發現金比較好。一言以蔽之，絕大多數台灣人覺得「振興三倍券」固然不錯，但直接發現金更好。

- 四、關於台灣人對蔡政府紓困表現的反應，最新民意顯示，在二十歲以上台灣成年人中，有六成三基本上滿意蔡政府的紓困表現，三成不滿意。這項發現顯示，到目前為止，絕大多數台灣人滿意政府的紓困表現。此外，同樣針對政府紓困表現，和五月全國性民調結果相比，六月全國性民意呈現出滿意度提高 7.7 個百分點，不滿意度降低 8 個百分點。
- 五、關於日本沒將台灣列入首波解禁名單的民意反應，最新民意顯示，在二十歲以上台灣成年人中，有超過百分之五十的台灣人對日本政府沒將台灣列入首波解禁名單感到失望，但也有約四成六的人不以為意。
- 六、關於釋字第 791 號「通姦除罪」的民意反應，最新民意顯示，在二十歲以上台灣成年人中，有三成三基本上可接受釋字第 791 號「通姦除罪」的大法官會議決議，但有高達六成的人無法接受。這項發現顯示，司法院大法官會議通過的「通姦除罪」釋憲案和台灣社會主流民意背道而馳，基本上是一個反民主的決定。
- 七、關於憲政改革「十八歲公民權」的民意反應，最新民意顯示，在二十歲以上台灣成年人中，有四成七基本上贊成「十八歲公民權」的憲改主張，四成八不贊成，不贊成比贊成多 0.8 個百分點。這項發現清楚顯示，台灣社會目前對「十八歲公民權」的憲改主張看法嚴重分歧，贊成與反對雙方各佔一半，旗鼓相當，平分秋色。
- 八、關於台灣對香港變局應有作為的民意反應，最新民意顯示，在台灣二十歲以上成年人中，有約四成二基本上贊成台灣政府應採取類似英國的作法，保護和歡迎大量香港人來台，但也有半數的人不贊成這種作法。這項發現顯示，台灣社會對政府應採取何種措施去應對香港變局，看法南轅北轍，頗為分歧。
- 九、關於「中共真的武力犯台」的民意反應，最新民意顯示，在二十歲以上台灣成年人中，有四成三基本上會害怕「有一天中共真的武力犯台」，但有約五成五的人不害怕，不害怕的人比害怕的人多 12 個百分點。也就是說，如果近期中共真的武力犯台，台灣社會明顯過半數的人並不會害怕。
- 十、關於蔡英文總統聲望，最新民意顯示，在二十歲以上的台灣人當中，有六成一的人基本上贊同蔡英文總統處理國家大事的方式，三成三不贊同。這項發現顯示，宣誓就職一個月的蔡英文總統，獲得六成一台灣人民的肯定與支持，此刻仍倘佯在舒適的總統蜜月期。然而，和上個月相比，可以清楚發現，贊同蔡總統處理國家大事方式的人遽降 10.5 個百分點，不贊同的人暴增 16.3 個百分點，這無疑是一個巨大的民意轉變，後續效應，值得關注。

十一、關於蘇貞昌內閣施政表現的民意反應，最新民意顯示，在二十歲以上台灣成年人中，有六成一的人基本上滿意蘇內閣的整體施政表現，三成二不滿意，滿意的人比不滿意的人多 29 個百分點。這項發現顯示，蘇貞昌內閣整體施政表現持續獲得絕大多數人民的肯定與支持。然而，與四個月前相比，可以清楚看出，滿意蘇內閣整體施政表現的人大幅減少 8.6 個百分點，不滿意的人大幅增加 14.4 個百分點，這是一個嚴重的警訊。

十二、關於台灣人的統獨立場，最新民意顯示，在二十歲以上的台灣成年人中，「台灣獨立」是五成四台灣人對未來的期待和選擇，兩成三期盼未來繼續「維持現狀」，約一成三期盼未來「兩岸統一」。這項發現顯示，遠超過半數的台灣人期待台灣未來要獨立，再一次打破台灣官方不分藍綠長期所宣傳「台灣人希望永遠維持現狀」的假象、迷思與謊言。整體來講，走過三十年台灣歷史的風雨，台灣人統獨傾向出現前所未有的大變化，到今天，贊成「未來台灣要獨立」的台灣人是史上最多的時刻，遠超過半數；同時，贊成「兩岸未來統一」人數是史上最少的時刻。

十三、關於台灣人的政黨支持傾向，最新民意顯示，在二十歲以上台灣成年人中，28.2%支持民主進步黨，16.2%支持中國國民黨，10.7%支持台灣民眾黨，10.6%支持時代力量，4%支持台灣基進，3.3%其他政黨合計，25.6%沒特別支持哪一個政黨，1.5%不知道、拒答。整體來講，民進黨在過去一個月遭受空前重挫，可以說是從雲端掉落地，支持者一個月內大量流失近 14 個百分點，史上首見，非常離奇，尤其是在成功罷韓之後。

壹、背景

蔡英文總統的第二個任期在武漢肺炎疫情全球大爆發的歷史脈絡下展開了。這是一個數百年一見、高度不確定的年代，國內外情勢盡皆嚴峻，必須有非凡的國家領導者，才能安渡危機，迎向光明。

回首過去一個月，國內外情勢高潮迭起，危機深重。

5月28日，中國人大，不顧世界各國勸阻，強勢通過港版國安法，震撼香港與國際社會。隔天，美國總統川普隨即提出反制中國的四項政策，香港首當其衝，正面臨一國兩制提早結束，一國一制提前到來的惡夢。香港若失去自由與繁榮，港人何去何從？中華民國政府將如何因應？是一個極為嚴肅的課題。

5月29日，司法院大法官會議拋出震撼彈，釋字791號宣告刑法238條、刑事訴訟法238條違憲，自即日起失效，也就是說，「通姦除罪」大事底定。這項突如其來的釋憲案嚴重衝擊台灣社會，讓無數的人受到驚嚇。台灣整體民意對此會有什麼樣的反應？對蔡英文總統所領導的政府會有什麼影響？

6月3日，蔡英文總統兼民進黨主席在中常會下達動員令，呼籲高雄市民踴躍出席行使罷免投票公民權。蔡英文此舉讓自己坐實政黨領袖的角色，也讓經常掛在嘴邊的「團結台灣」變成一個難以自圓其說的號召。6月6日，高雄市民果然踴躍投票，42.14%投票率，939090票成功罷免現任市長韓國瑜。沈寂五個月的政黨戰火重新點燃。

6月7日，台灣因連續八週沒有本土病例，宣佈境內解封，邊境嚴管，各種管制陸續解除。

6月12日，外交部通電所有駐外管處，針對駐外人員的名片，律定使用國旗、國徽、梅花及外交部部徽等代表圖案，並統一格式。由於未同意使用台灣，經重要媒體披露後，引起軒然大波，未來將如何平息，是一個頭痛的問題。

在國內政局因上述因素衝擊下波濤洶湧時，行政院也繼續忙著紓困，積極籌備「振興三倍券」，各界意見不一。

6月16日，因衛福部健保署擬推「醫材部分負擔設限」政策，引爆爭議，驚動層峰，下令行政院長蘇貞昌與衛福部長陳時中緊急研商，最後由陳部長邀集各界代表會商後喊停。這件事是非曲直為何？民眾並不清楚，但後遺症將慢慢顯露出來。

在過去一個月，兩岸關係持續緊張，國防部長嚴德發5月29日在立法院表示：「中共一直不放棄武力犯台，使台海情勢日趨嚴峻。…台海從年初至今，中共做出共8次軍

事威社、針對性的活動和訓練。」此外，媒體報導，就在過去十天，中國戰機十天內騷擾台灣五次，可見兩岸關係已瀕臨危險邊緣。如果中共有一天真的武力犯台，台灣人怎麼看這件事呢？值得探討。

貳、中心問題

在上述國內外背景下，六月全國性民調就聚焦在以下十二項重點議題：

- (一) 台灣人對武漢肺炎疫情解封的反應
- (二) 台灣人對蔡政府「振興三倍券」政策的反應
- (三) 台灣人對蔡政府整體紓困表現的態度
- (四) 台灣人對日本政府未將台灣列入第一波外國解禁名單的反應
- (五) 台灣人對大法官會議 791 號「通姦除罪」釋憲案的反應
- (六) 台灣人對「十八歲公民權」憲改議題的態度
- (七) 台灣人對「港版國安法」通過後香港未來的態度
- (八) 台灣人對「中共有一天真的武力犯台」的反應
- (九) 蔡英文總統聲望
- (十) 蘇貞昌內閣施政滿意度
- (十一) 台灣人的統獨傾向
- (十二) 台灣人的政黨認同與支持

參、調查期間與方法

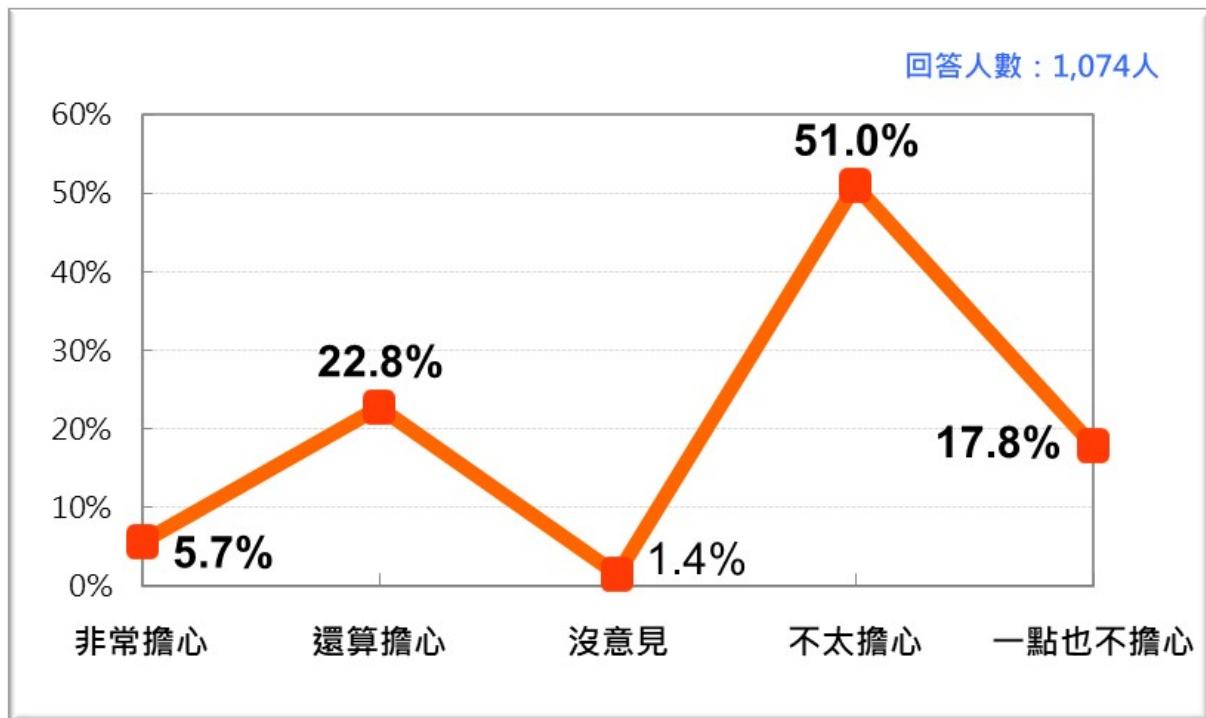
本次調查由台灣民意基金會游盈隆教授負責問卷設計、報告撰寫、研究發現的判讀、及相關公共政策與政治意涵的解析；山水民意研究公司受基金會委託，主要負責抽樣設計、電話訪談與統計分析。訪問期間是 2020 年 6 月 15-16 兩天；以全國為範圍的二十歲以上成年人；抽樣方法是以全國住宅電話用戶為抽樣架構，以系統抽樣加尾數兩碼隨機方式抽樣；有效樣本 1074 人；抽樣誤差在 95%信心水準下約正負 2.99 個百分點。並依內政部最新人口統計資料進行地區、性別、年齡及教育程度加權，以符合母體結構。經費來源是財團法人台灣民意教育基金會，簡稱台灣民意基金會。

肆、主要研究發現

一、關於武漢肺炎全球肆虐持續中台灣解封

我們問：「台灣的武漢肺炎疫情，因連續八週沒有本土病例，6月7日政府宣佈境內解封（解除管制）。整體來講，您會不會擔心台灣太早解封了？」結果發現：5.7%非常擔心，22.8%還算擔心，51%不太擔心，17.8%一點也不擔心，2.9%沒意見、不知道。換句話說，最新民意顯示，在台灣二十歲以上成年人中，有約二成九多少會擔心解封太早了，但有高達六成九的人基本上不擔心。這項發現顯示台灣絕大多數的人支持政府6月7日解封的政策，也清楚表示絕大多數人相信武漢肺炎疫情在台灣已經獲得有效控制。請參見圖1。

圖1：台灣人對蔡政府6月7日解除武漢肺炎相關管制的反應（2020/6）

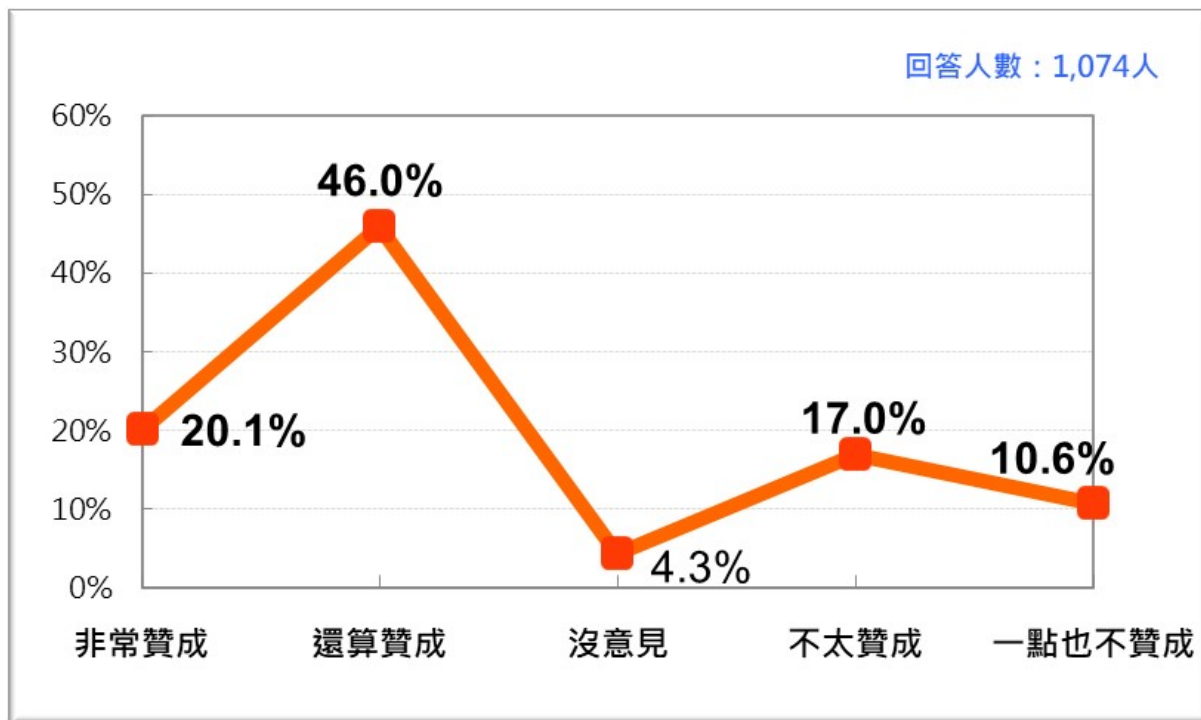


二、關於行政院「振興三倍券」的民意反應

我們問：「行政院為振興經濟，即將推出「振興三倍券」，就是全國所有人民，自七月一日起，都可以拿一千元去換取三千元振興券，除了一些限制，想怎麼用就怎麼用，使用期限到年底為止。請問您，贊不贊成這項政策？」結果發現：20.1%非常贊成，46%還算贊成，17%不太贊成，10.6%一點也不贊成，6.3%沒意見、不知道、拒答。換句話說，

最新民意顯示，在二十歲以上台灣成年人中，有六成六基本上贊成行政院這項政策措施，約二成八不贊成。這項發現顯示，到目前為止，行政院推出「振興三倍券」政策受到絕大多數國人歡迎，儘管這項措施到七月一日才能開始領取，七月十五日才能開始使用。請參見圖 2。

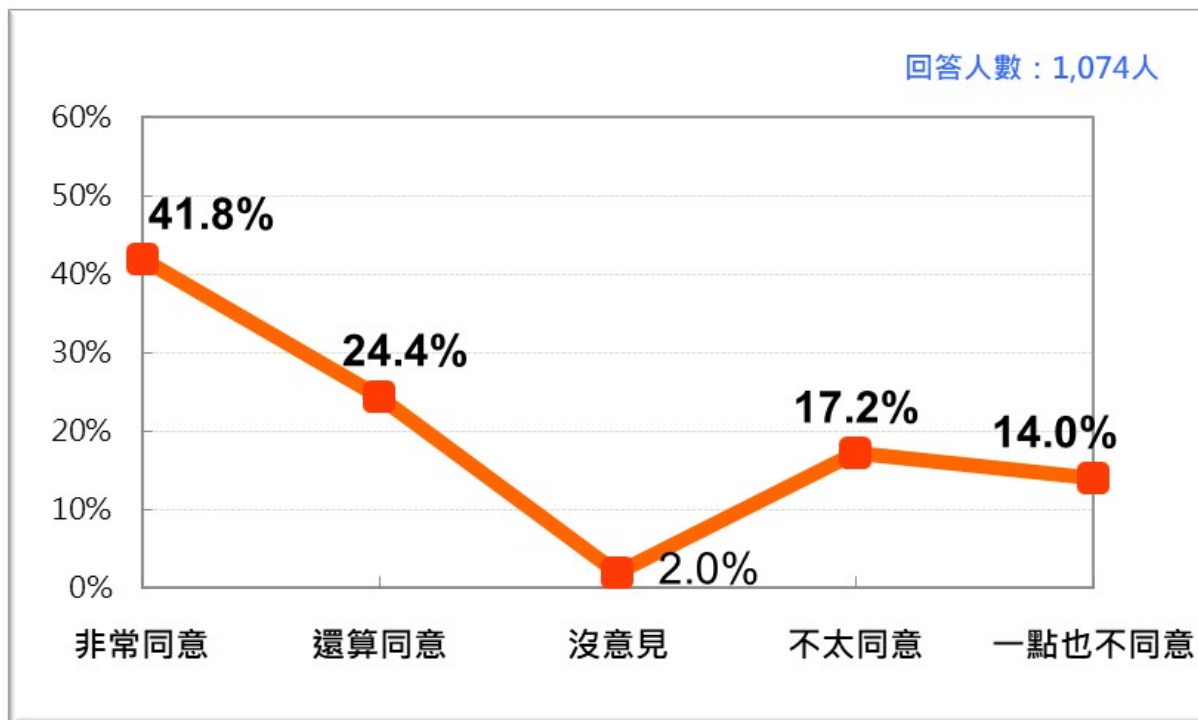
圖 2：關於行政院「振興三倍券」的民意反應（2020/6）



三、關於振興三倍券 VS. 發現金

我們問：「有人說：『行政院的振興三倍券太繁雜，不如直接發現金。』請問您同不同意這個說法？」結果發現：41.8%非常同意，24.4%還算同意，17.2%不太同意，14%一點也不同意，2.5%沒意見、不知道、拒答。換句話說，最新民意顯示，在二十歲以上台灣成年人中，有六成六基本上同意「與其推振興三倍券，不如發現金」，三成一不同意。這項發現顯示，儘管三分之二台灣人支持政府「振興三倍券」的政策，但也有高達三分之二的人認為直接發現金比較好。一言以蔽之，絕大多數台灣人覺得「振興三倍券」固然不錯，但直接發現金更好。請參見圖 3。

圖 3：振興三倍券和直接發現金，哪一個比較好？（2020/6）



四、台灣人對蔡政府紓困表現的反應（2020/6）

我們問：「*蔡政府面對武漢肺炎疫情，針對各種不同狀況，推出各種紓困方案。整體來講，對這段時間政府紓困工作表現，您滿不滿意？*」結果發現：21%非常滿意，42.2%還算滿意，20%不太滿意，9.6%一點也不滿意，7.2%沒意見、不知道、拒答。換句話說，最新民意顯示，在二十歲以上台灣成年人中，有六成三基本上滿意蔡政府的紓困表現，三成不滿意。這項發現顯示，到目前為止，絕大多數台灣人滿意政府的紓困表現。請參見圖 4。

此外，同樣針對政府紓困表現，和五月全國性民調結果相比，六月全國性民意呈現出滿意度提高 7.7 個百分點，不滿意度降低 8 個百分點。這意味著，隨著政府各項紓困工作的開展與落實，正獲得更多民眾的肯定和激賞。請參見圖 5。

圖 4：台灣人對蔡政府紓困表現的反應（2020/6）

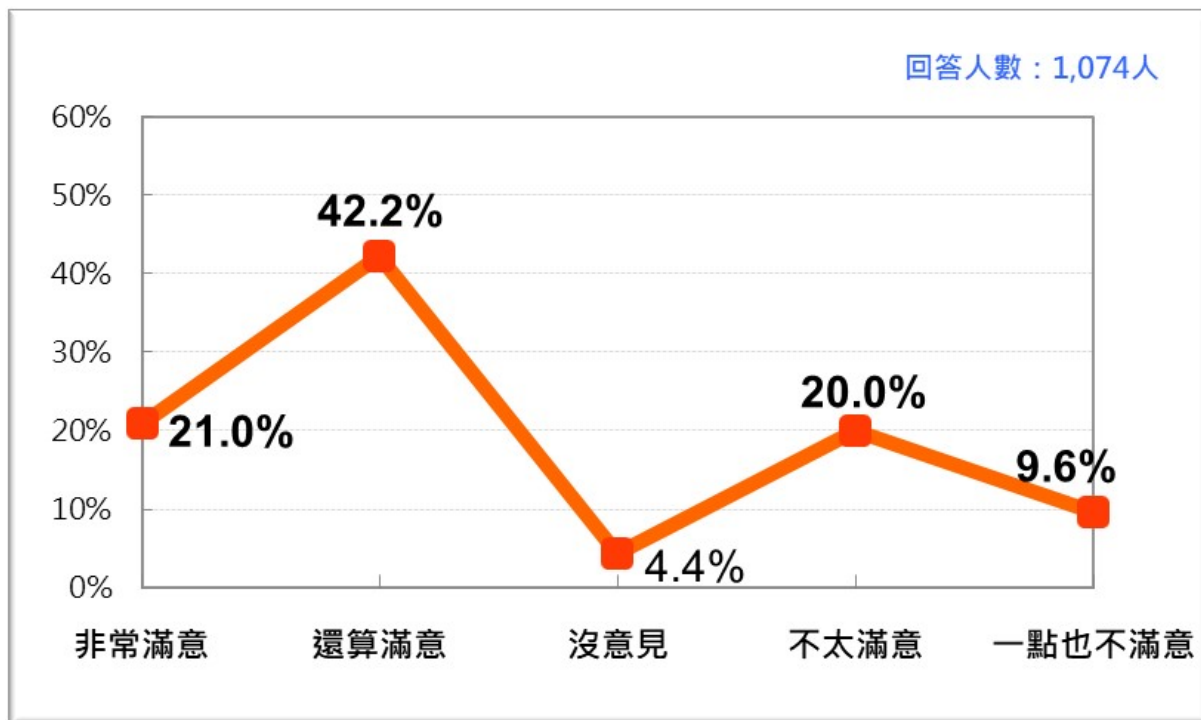
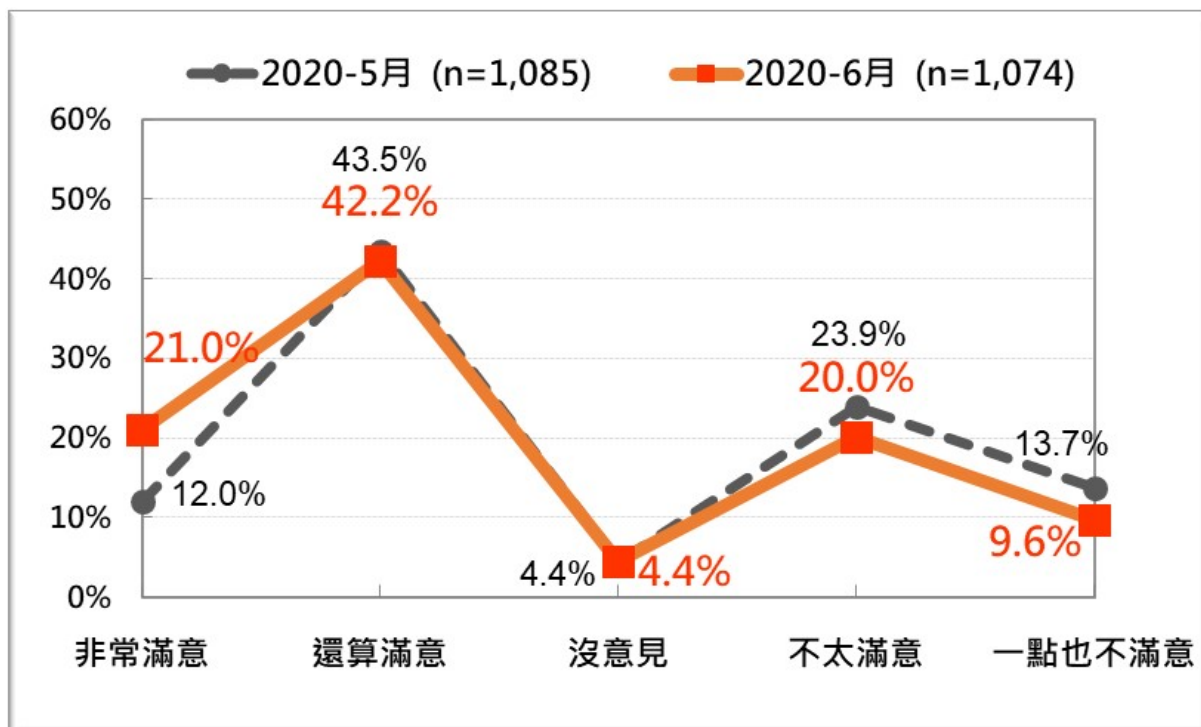


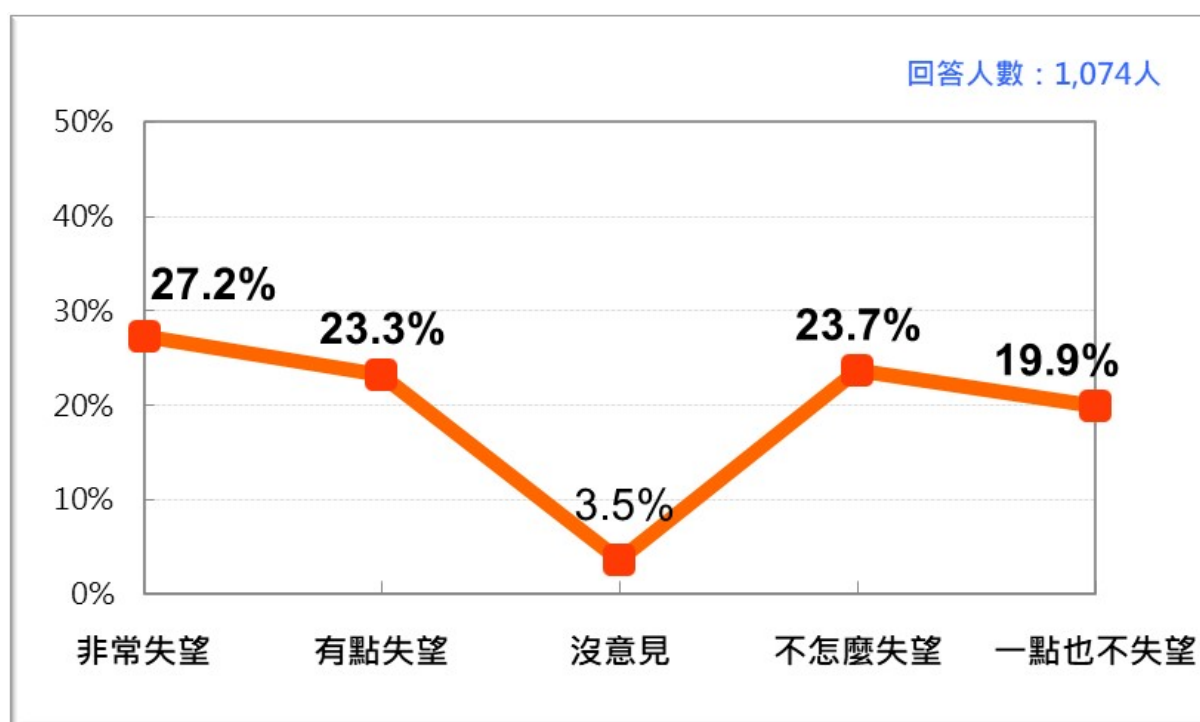
圖 5：台灣人對蔡政府紓困表現的反應：兩次比較 [2020/5、2020/6]



五、關於日本沒將台灣列入首波解禁名單的民意反應

我們問：「*媒體報導，日本政府正在研議放寬入境限制對象，以商務人士為主，而首波四國包括越南、泰國、澳洲及紐西蘭，並沒包括台灣。如果最後是這樣定案，您會不會對日本政府感到失望？*」結果發現：27.2%非常失望，23.3%有點失望，23.7%不怎麼失望，19.9%一點也不失望，5.9%沒意見、不知道、拒答。換句話說，最新民意顯示，在二十歲以上台灣成年人中，有約略超過百分之五十的台灣人對日本政府沒將台灣列入首波解禁名單感到失望，但也有約四成六的人不以為意。請參見圖 6。

圖 6：台灣人對日本沒將台灣列入首波解禁名單的反應（2020/6）



對無數台灣人來說，乍聽日本要開放首波外國人入境，都會直覺上認為一定有包括台灣在內，因為日本是台灣人最喜愛的國家，而且台灣防疫表現在世界上名列前茅，不論是確診或死亡人數都少到令世界絕大多數國家艷羨；此外，台灣 6 月 7 日已經境內解封，這在在都說明台灣列入日本首波解禁名單毫無風險可言？納入是理所當然，不納入才是奇怪的事。從全國性民調結果來看，正好印證了台灣人的直覺反應。

當然，講失望有點太沈重，但當超過百分之五十的台灣人對日本政府沒將台灣列入首波解禁名單感到失望時，不就代表日本政府此舉確實傷了一向對日友好的廣大台灣人的感情？箇中原因為何？值得推敲。

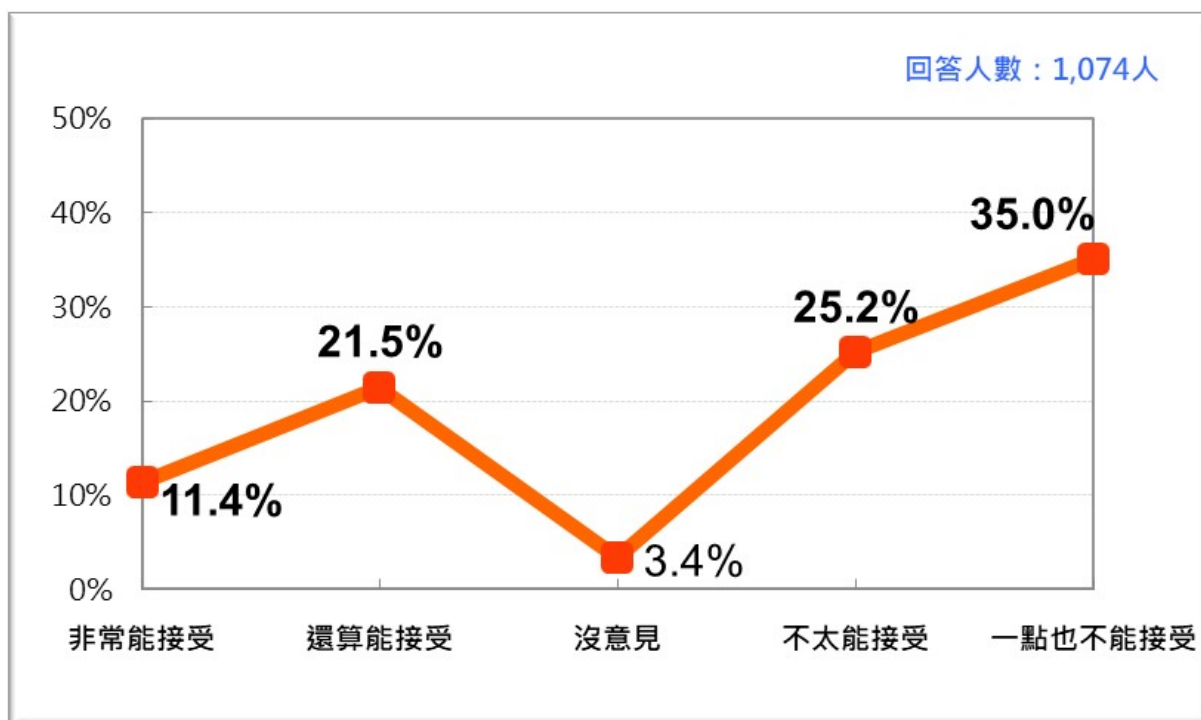
六、關於釋字第 791 號「通姦除罪」的民意反應

「通姦除罪化」在台灣是一個具高度爭議性的社會議題，5 月 29 日司法院大法官會議通過第 791 號釋憲，正式宣告刑法 239 條違憲，通姦罪即日起走入歷史，引起台灣社會高度震撼。

我們問：「今年 5 月 29 日，司法院大法官會議做出 791 號解釋，宣告「刑法第 239 條通姦罪違憲，自即日起失效」，請問您能不能接受大法官會議這項決議？（刑法第 239 條：有配偶而與人通姦者，處一年以下有期徒刑。其相姦者亦同。）結果發現：11.4%非常能接受，21.5%還算能接受，25.2%不太能接受，35%一點也不能接受，6.9%沒意見、不知道、拒答。請參見圖 7。

換句話說，最新民意顯示，在二十歲以上台灣成年人中，有三成三基本上可接受釋字第 791 號「通姦除罪」的大法官會議決議，但有高達六成的人無法接受。這項發現顯示，司法院大法官會議通過的「通姦除罪」釋憲案和台灣社會主流民意背道而馳，基本上是一個反民主的決定。

圖 7：台灣人對大法官會議第 791 號「通姦除罪」釋憲案的態度（2020/6）



進一步分析顯示，有幾點有趣且重要的發現值得注意：

首先，在性別方面，有百分之 41.5% 男性公民表示可以接受「通姦除罪」的釋憲案，但只有 24.7% 女性公民可以接受；此外，女性公民中有高達 67.9% 無法接受，男性公民相對只有 52.2% 不能接受。這充分顯示對「通姦除罪」釋憲案，女性遠比男性更無法接受。

第二，從年齡層來看，在六個群組中，只有 20-24 歲這群組的人，多數能接受「通姦除罪」釋憲案，不能接受的是少數人；除此之外，25 歲以上，以十歲做為一個群組（例如 25-34，依此類推），可以發現每一個群組，不能接受的人都遠比能接受的多，而且年紀越長，不能接受的比例也越高。

第三，從教育程度看，在五個教育程度分組中，只有大學以上教育程度者，出現正反各半的分歧現象，其他大學教育程度以下公民，都是一面倒的反對，無法接受「通姦除罪」釋憲案。

第四，也是最後，從政黨認同的角度看，民進黨認同者中有四成六能接受「通姦除罪」釋憲案，但國民黨認同者中只有兩成一能接受，中性選民約二成六能接受；反之，國民黨認同者中有七成五不能接受，中性選民有六成五不能接受，民進黨認同者有四成八不能接受。整體來講，民進黨認同者比國民黨認同和合中性選民都更能接受「通姦除罪」釋憲案，儘管民進黨認同者中也出現正反各半的意見紛歧現象。

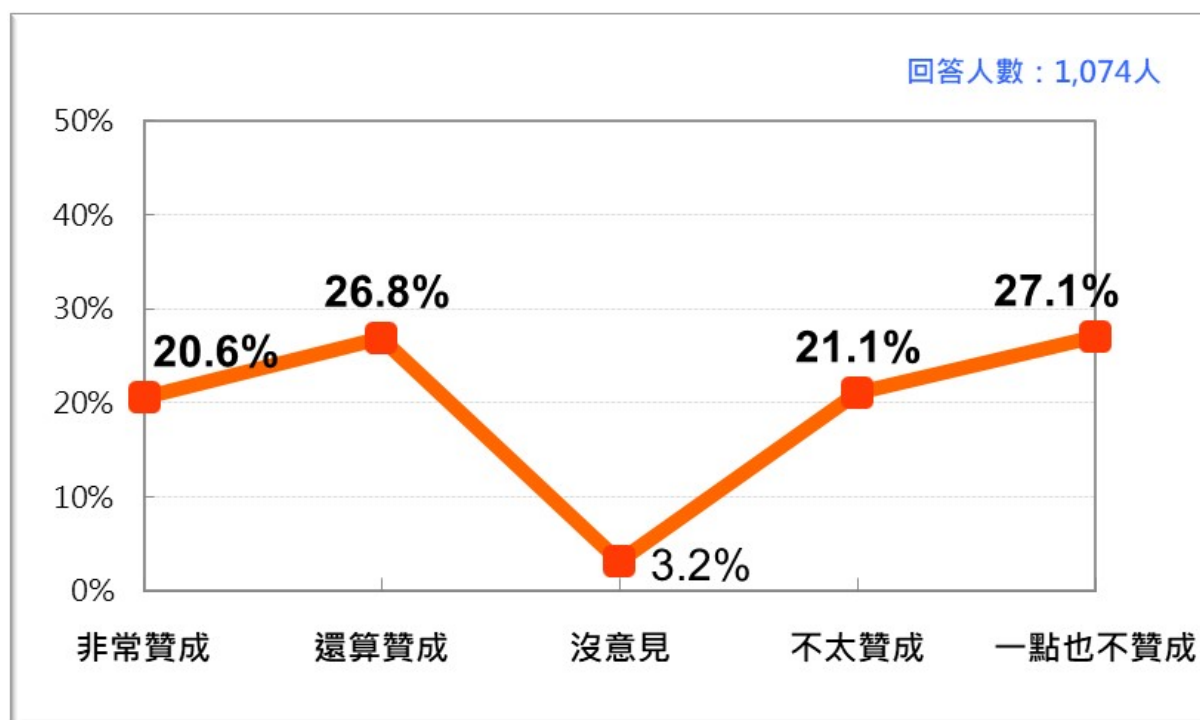
這些發現清楚反映了一個現象，那就是，台灣社會顯然還沒有準備好接受 15 人組成的大法官會議的前衛釋憲。姑且不論「通姦除罪」是否天經地義，是否是普世價值，是否是世界潮流，這一個牽涉極為廣泛的高度爭議性問題，未經社會廣泛討論，即由 15 位大法官逕行做終極裁決，是否有違成熟民主政治「大眾諮商」(popular consultation) 的正當程序？在進行普遍大眾諮商並形成初步社會共識之前，經由大法官會議釋憲做成「通姦除罪」決定，是否顯得魯莽、草率、和給人便宜行事的感覺？值得深思。

七、關於憲政改革「十八歲公民權」的民意反應

我們問：「**蔡英文總統五月就職演說，主張優先推動「十八歲公民權」的憲政改革，也就是說，將現行滿二十歲才有選舉權（投票權）的規定，改成十八歲就有選舉權（投票權）。請問您贊不贊成這項主張？**」結果發現：20.6%非常贊成，26.8%還算贊成，21.1%不太贊成，27.1%一點也不贊成，4.4%沒意見、不知道、拒答。換句話說，最新民意顯示，在二十歲以上台灣成年人中，有四成七基本上贊成「十八歲公民權」的憲改主張，四成八不贊成，不贊成比贊成多 0.8 個百分點。請參看圖 8。

這項發現清楚顯示，台灣社會目前對「十八歲公民權」的憲改主張看法嚴重分歧，贊成與反對雙方各佔一半，旗鼓相當，平分秋色。一言以蔽之，台灣社會此刻對此項涉及擴大年輕人政治參與的憲政改革主張，幾無共識可言，意味著蔡英文總統未來推動此項憲改將面臨社會強大阻力。為什麼民主的台灣社會此時對一個單純為擴大年輕人政治參與、深化民主的提議完全缺乏共識？主要原因或許和主要政黨的長遠利益和盤算有關。

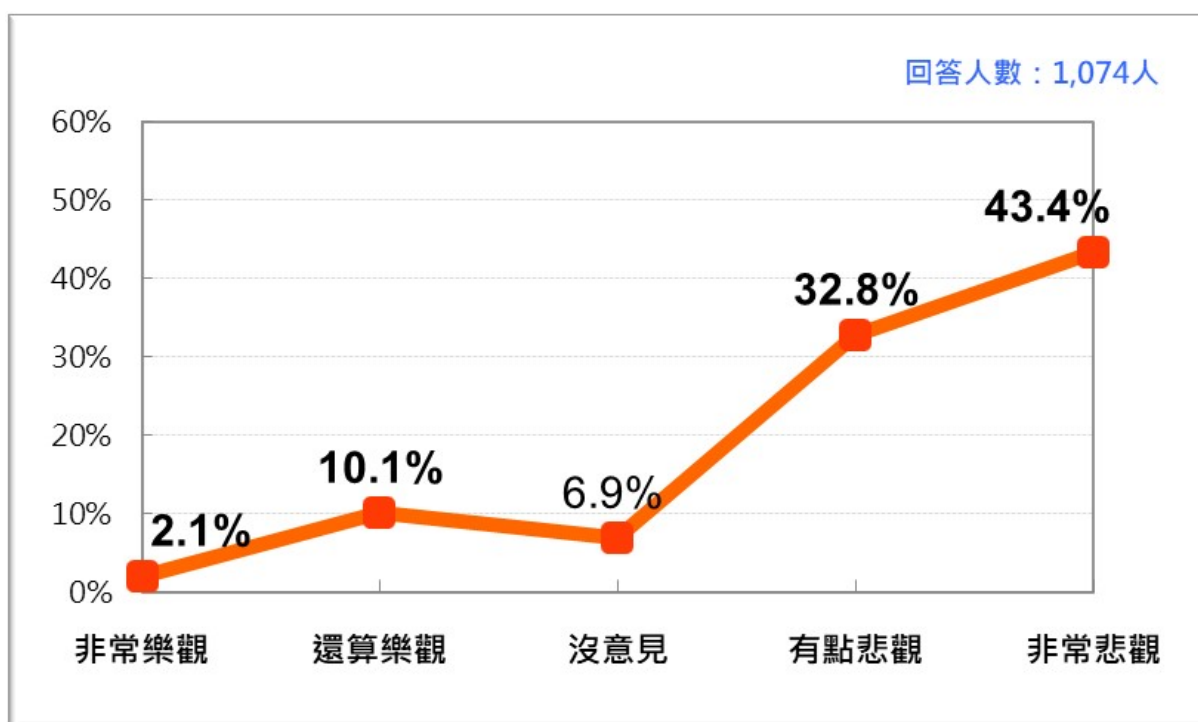
圖 8：台灣人對「十八歲公民權」憲改主張的態度（2020/6）



八、台灣人怎麼看「港版國安法」通過後香港的未來？

我們問：「今年5月28日，中國人民代表大會通過俗稱「港版國安法」，說是要維護中國國家安全，引起香港和英美等國嚴重不滿。美國總統川普隔天強烈譴責中國，並提出四項具體反制措施。整體來講，您對香港的未來，是樂觀還是悲觀？」結果發現：2.1%非常樂觀，10.1%還算樂觀，32.8%有點悲觀，43.4%非常悲觀，11.7%沒意見、不知道、拒答。換句話說，最新民意顯示，在台灣二十歲以上成年人中，有高達七成六基本上對香港的未來悲觀，一成二覺得樂觀。值得注意的是，有高達四成三的人非常悲觀，只有百分之二的人非常樂觀。這清楚顯示，台灣絕大多數人對香港的未來憂心忡忡。請參見圖9。

圖9：台灣人對香港未來的看法（2020/6）

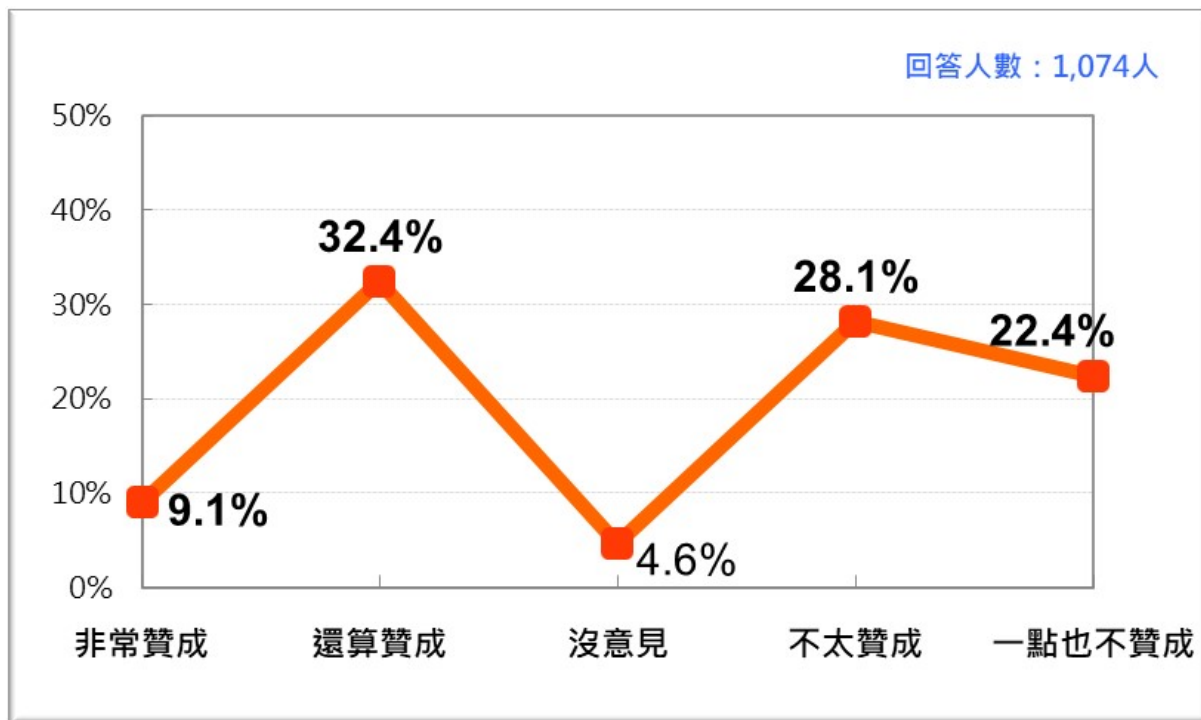


十、關於台灣對香港變局應有作為的民意反應

我們問：「英國首相強生（Boris Johnson）在中國通過「港版國安法」後，宣佈英國願給予近三百萬香港人申請英國公民機會。有人說：「中華民國（台灣）政府也應採取類似的作法，保護和歡迎香港人來台灣。」請問您贊不贊成？」結果發現：9.1%非常贊成，32.4%還算贊成，28.1%不太贊成，22.4%一點也不贊成，8%沒意見、不知道、拒答。換句話說，最新民意顯示，在台灣二十歲以上成年人中，有約四成二基本上贊成台灣政府應採取類似英國的作法，保護和歡迎大量香港人來台，但也有半數的人不贊成這種作法。請參見圖10。

這項發現顯示，台灣社會對政府應採取何種措施去應對香港變局，看法南轅北轍。一方面，有超過四成的人主張政府應大開大闢，開大門，大氣歡迎港人來台避難或定居；另一方面，有約略過半數的人對此態度保守審慎。顯然，對蔡英文政府而言，這是一個非常棘手的問題。

圖 10：台灣人對政府因應香港變局的態度（2020/6）



進一步的分析，有幾點重要發現值得注意：

第一，從年齡層來看，34歲以下年輕人有明顯過半數的人贊成採取類似英國的作法，但40歲以上的人有明顯過半的人不贊成。顯然在如何因應香港變局這個問題上，台灣社會有明顯的代溝。

第二，從教育程度來看，教育程度越高的人似乎越傾向贊成採取類似英國的作法，尤其已受過大學及以上教育的人較能接受類似英國的作法。

第三，從政黨認同的角度看，民進黨認同者中，贊成採取類似英國作法的人明顯比不贊成的多約四個百分點，但中性選民和國民黨認同者多數傾向不贊成。由此也可見到藍綠陣營的差異。

第四，也是最後，從政黨支持的角度看，也可看出各黨支持者政治性格的保守或開放。民進黨、時代力量、台灣基進的支持者，贊成採取類似英國作法的明顯比不贊成的多；而中國國民黨和台灣民眾黨支持者中，不贊成類似英國作法的人比贊成的多至少 18 個百分點。

值得注意的是，當 5 月 21-22 日中國人大與政協兩會開議，正式倡議制訂「港版國安法」，5/24 日晚間，蔡英文總統主動在臉書貼文，提起「港澳條例」第 60 條及第 18 條的適用問題，引起外界對台灣最後可能捨棄香港的諸般揣測。

6 月 18 日，陸委會宣佈政府已核定「香港人道援助關懷行動方案」，未來將設置「臺港服務交流辦公室」，並於 7 月 1 日正式營運。這是到目前為止，蔡英文政府因應香港變局所採取的內部行政作業，大的政策性號召仍付之闕如。

看來，蔡政府因應香港空前變局的最後政策選擇，很可能比較接近國民黨與民眾黨支持者較保守審慎的立場，大開大闢的可能性相當渺茫。

十一、關於「中共真的武力犯台」的民意反應

過去一個月，兩岸關係持續緊張。5 月 29 日，中共舉行「反分裂法 15 週年」座談會，強調未放棄武力統一。同一天，國防部長嚴德發在立法院表示：「中共一直不放棄武力犯台，使台海情勢日趨嚴峻。...台海從年初至今，中共做出共 8 次軍事威社、針對性的活動和訓練。」可見兩岸關係已瀕臨危險邊緣。如果中共有一天真的武力犯台，台灣人怎麼看這件事呢？

我們問：「**中共當局最近重申「不放棄武力犯台」。一般說來，您會不會害怕有一天中共真的武力犯台？**」結果發現：13.7%非常害怕，29.6%還算害怕，25.4%不太害怕，29.2%一點也不害怕，2.1%沒意見、不知道、拒答。換句話說，最新民意顯示，在二十歲以上台灣成年人中，有四成三基本上會害怕「有一天中共真的武力犯台」，但有約五成五的人不害怕，不害怕的人比害怕的人多 12 個百分點。請參見圖 11。

也就是說，如果近期中共真的武力犯台，台灣社會明顯過半數的人並不會害怕。這意味著，中國屢屢動輒採取軍事威攝行動，企圖武力恫嚇台灣，但效果顯然不彰。老子道德經：「民不畏死，奈何以死懼之？」一語道破絕大多數台灣人對中共有朝一日武力犯台的心境。

進一步的分析顯示，有以下幾點值得一提：

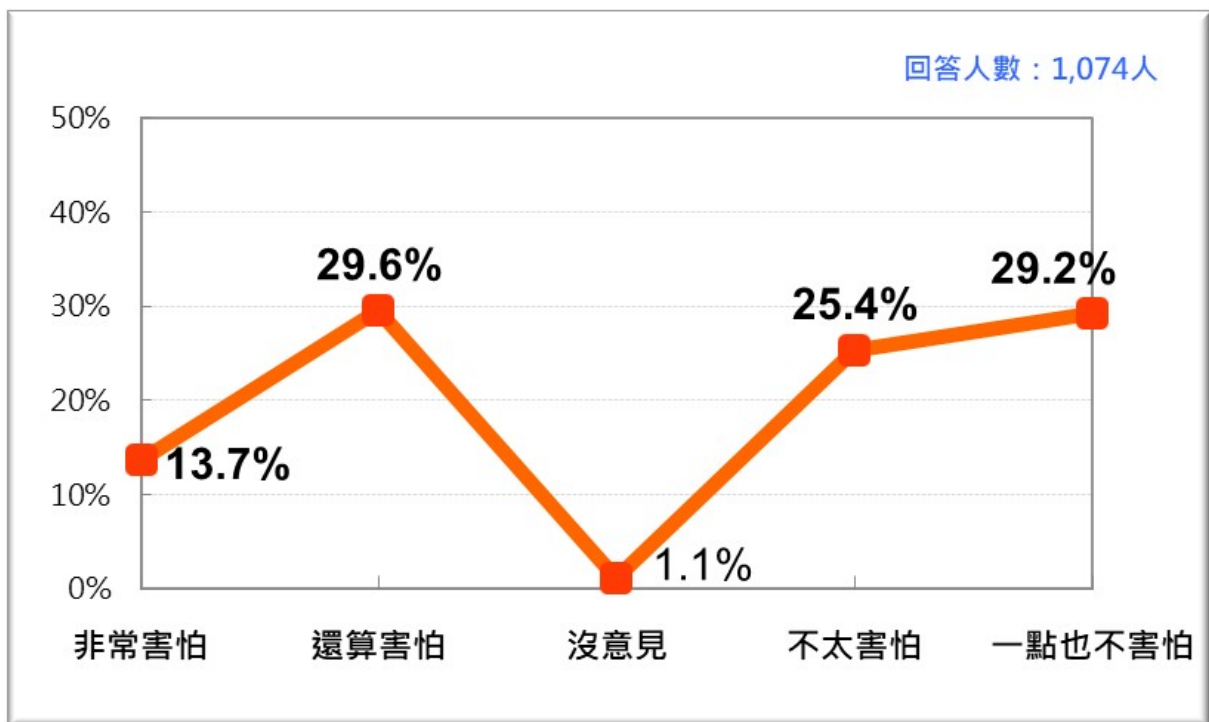
首先，對於戰爭，性別差異確實很大。當有 54.7%女性會害怕中共有一天真的武力犯台，卻只有 31.3%男性會害怕；從另一個面向看，當 66.6%男性不怕中共武力犯台時，卻只有 43.1%女性不害怕。

第二，從年齡的角度看，在 20-24 歲年輕人中，有 64.9%會害怕有一天中共真的武力犯台，但 25 歲以上的台灣人，不害怕的都遠多於害怕的。由此可見，社會經驗與歷練的多寡可能讓人們對於中共真的武力犯台有不同的認知與感覺。

第三，從教育程度來看，除了小學及以下教育程度的人，害怕中共真的武力犯台者略多於不害怕者，其他初/國中以上到大學及以上教育程度者，不害怕的都遠多於害怕的人。

第四，也是最後，從職業的角度來看，十項職業分類中，除了學生和家庭主婦外，其他八類職業類別包括自營商/企業主、高階白領人員、低階別領人員、軍公教人員、勞工、農民、退休人員和無業/待業者，不害怕的都遠多於害怕的人。

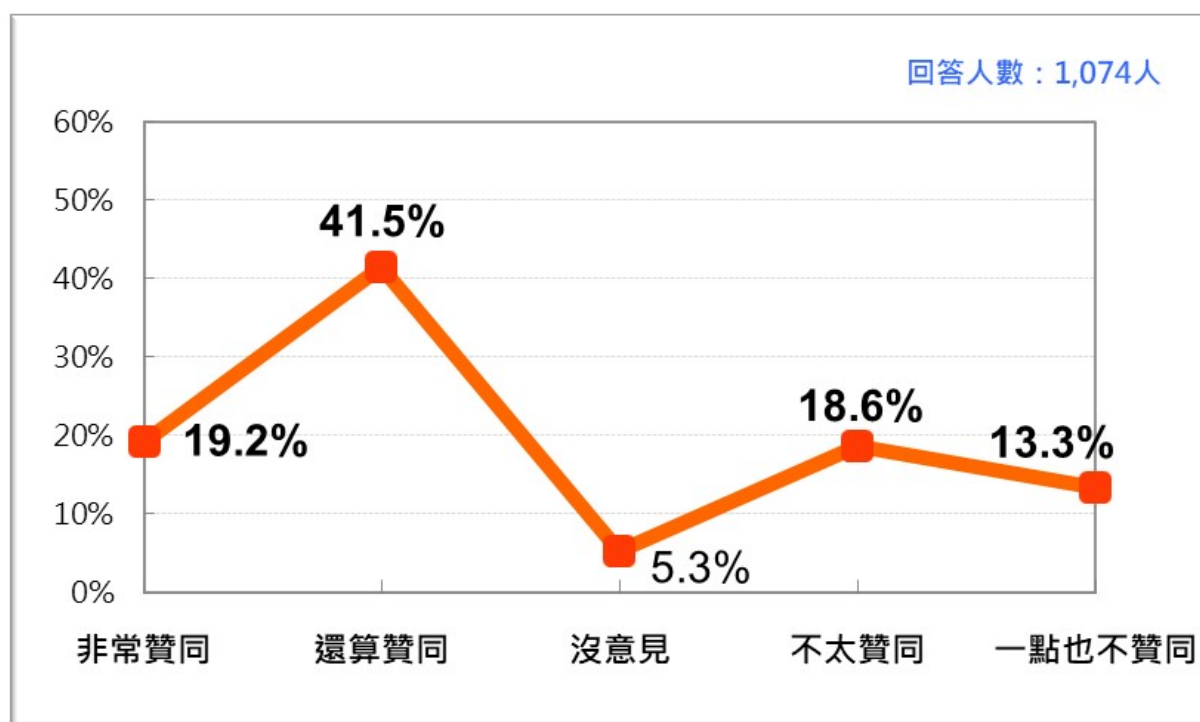
圖 11：台灣人對「中共真的武力犯台」的態度（2020/6）



十二、蔡英文總統聲望：遽降 10.5 個百分點，仍處總統蜜月期

我們問：「**蔡英文總統已展開她的第二個任期。到目前為止，您贊同或不贊同她處理國家大事的方式，包括重要人事安排與政策？**」結果發現：19.2%非常贊同，41.5%還算贊同，19.2%不太贊同，13.8%一點也不贊同，6.2%沒意見、不知道或拒答。換句話說，最新民意顯示，在二十歲以上的台灣人當中，有六成一的人基本上贊同蔡英文總統處理國家大事的方式，三成三不贊同。這項發現顯示，宣誓就職一個月的蔡英文總統，獲得六成一台灣人民的肯定與支持，此刻仍倘佯在舒適的總統蜜月期。請參見圖 12。

圖 12：蔡英文總統聲望（2020/6）



蔡英文總統此刻為什麼擁有六成一的高民意支持度？簡單的說，有四個因素：

第一，2020 台灣總統和立委大選壓倒性勝利光環還在；

第二，傑出的防疫與紓困表現：武漢肺炎疫情全球大流行，但台灣整體防疫表現傑出，確診和死亡人數比預期少很多，成為全世界的模範生。同時，整體紓困表現獲民眾高度肯定，如前述最新民調所顯示。

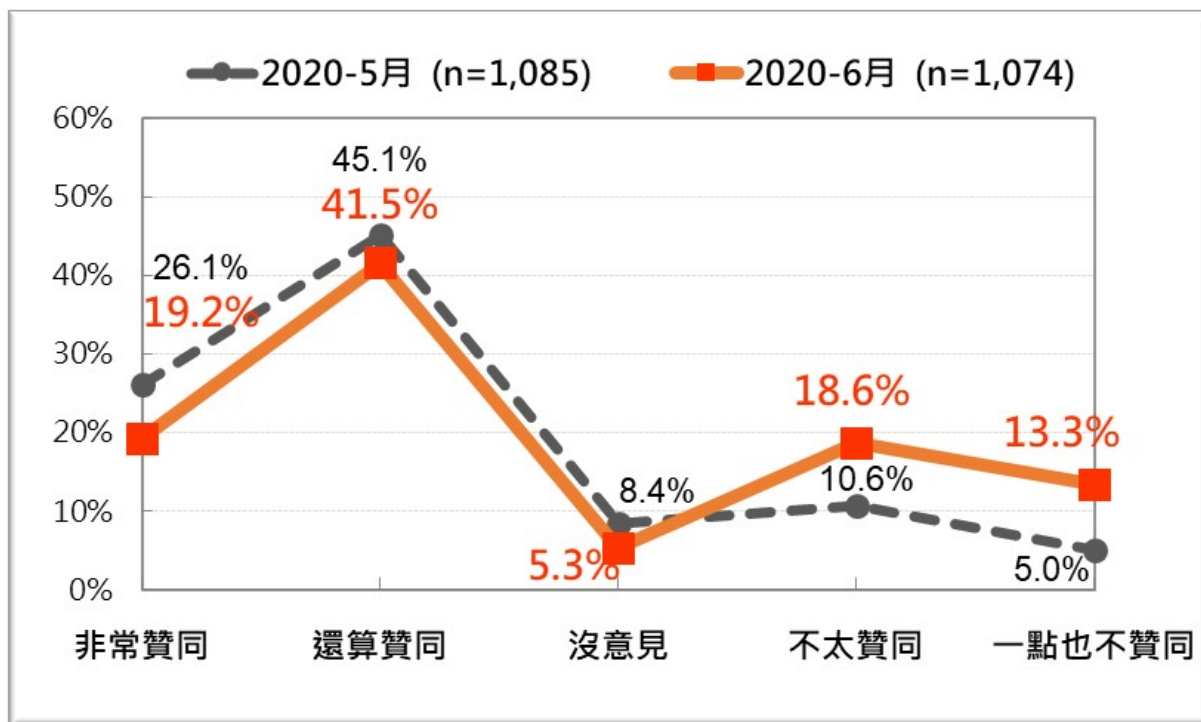
第三，外部危機持續存在：香港發生重大變故，中國近期加強對台武力恫嚇，深化國人危機意識和鞏固領導中心

第四，總統蜜月期效應（**Presidential honeymoon effect**）。

然而，和上個月相比，可以清楚發現，贊同蔡總統處理國家大事方式的人遽降 10.5 個百分點，不贊同的人暴增 16.3 個百分點，這一來一往，使得贊同她處理國家大事方式

的人比不贊同的人多 27.7 個百分點，和上個月 55.6 個百分點相比，減少了 27.9 個百分點，這不能不說是一個巨大的民意支持的轉變。當然，在短短一個月之間出現這麼巨大的變化，並不尋常，顯然事出有因。請參見圖 13。

圖 13：蔡英文總統聲望：兩次比較（2020/5--2020/6）



初步看來，造成蔡英文總統聲望急遽下滑的最重要短期因素有四：

首先，總統兼黨主席負面效應發酵：蔡英文總統 520 就職當天，重返民進黨中央兼任黨主席，這與她在總統就職演說中高呼團結台灣的意旨有違。且因多數台灣民眾不樂見蔡總統兼任黨主席，認為總統與黨主席有角色衝突的問題，負面效應自然慢慢浮現。

第二，第 791 號「通姦除罪」釋憲案的衝擊：長期以來，台灣社會對「通姦除罪化」議題多所保留，法務部對此釋憲案的相關說明也引用國內不同單位所做的民調結果，表示社會絕大多數人反對「通姦除罪化」。由此可見，「通姦除罪化」議題爭議性很高，而且台灣社會民風保守，平常也少有機會公開討論此一牽涉廣泛且道德張力十足的議題，社會共識自也難以形成。一旦經大法官會議逕行釋憲，宣告刑法通姦罪違憲，當然會造成社會強烈震撼與反彈，成為蔡總統聲望短期內急遽下跌的單一最重要因素。

第三，6 月 6 日罷韓行動的後遺症：6 月 6 日高雄市舉行罷免韓國瑜市長投票，市

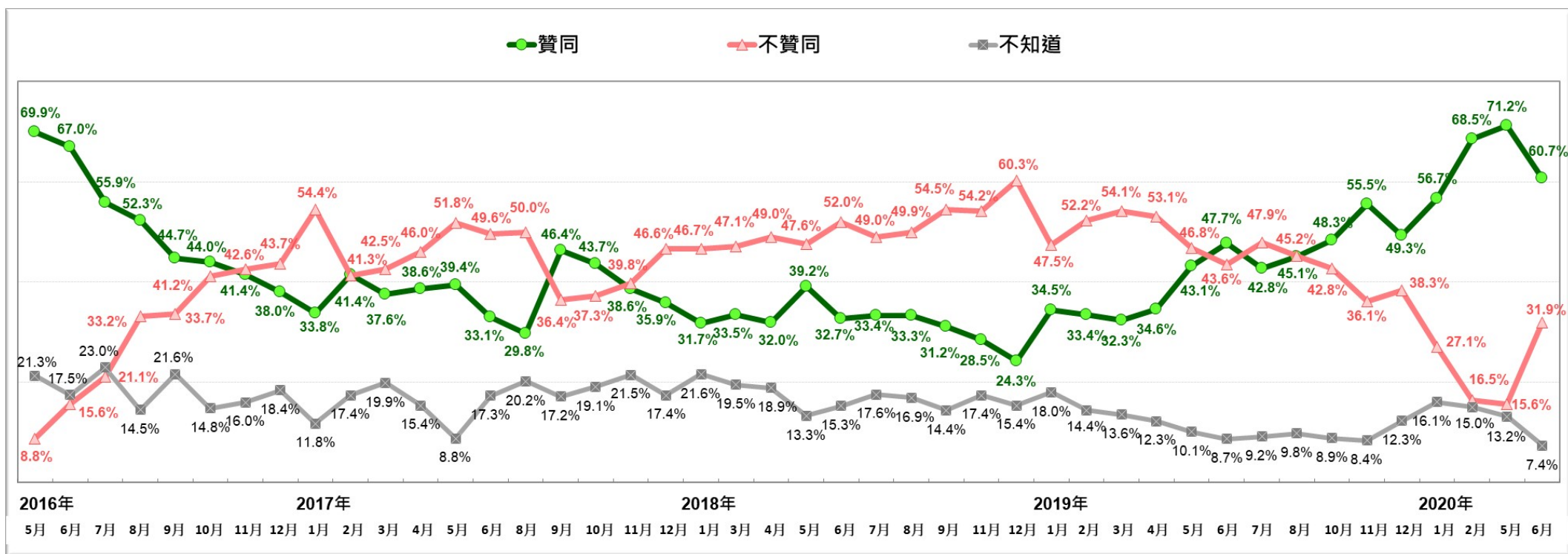
民熱烈響應，在合格投票人總數 2,299,981 人，投票人數 96 萬 9259 人，投票率 42.14%，其中同意罷免票數 939,090 票，成功罷免現任市長韓國瑜。但蔡英文總統兼任民進黨主席，罷免投票前三天在中常會親自下達黨的動員令，失去超然立場，捲入這場高度政治性的罷免行動，激怒深藍群眾和部分中性選民。而這也是總統兼黨主席的宿命。

第四，外交部名片風波觸動敏感政治符號：外交部在 6 月 12 日通電所有駐外管處，針對駐外人員的名片，律定使用國旗、國徽、梅花及外交部部徽等代表圖案，並統一格式。由於未同意使用台灣，經重要媒體披露後，引起軒然大波。由於防疫期間台灣認同與意識高張，台灣正名呼聲強勁，蔡政府外交部此一作為觸動敏感政治符號，激怒基層深綠群眾，有一發不可收拾的態勢。

根據圖 14，蔡英文總統聲望長期趨勢圖，可發現一個有趣的現象。蔡總統第一個任期第一次出現聲望大幅下滑是在第二個月，也就是 2016 年七月，當時下滑 11.1 個百分點。這次聲望大幅下滑是出現在第二個任期的第一個月，提早一個月出現，似乎暗示第二任期的民意支持模式將重蹈 W 型的第一任期模式。

展望未來一個月，立法院召開臨時會，有多項棘手議題需處理，其中包括攸關司法改革的參審制、護照與華航正名、港澳條例修改及考監委員等多項人事同意權行使等等，都可能激盪出足以腐蝕蔡總統聲望的意見衝突。簡單地說，七月，若各項重大且棘手議題處理不善，蔡英文總統蜜月期可能提早結束，宜審慎應對。

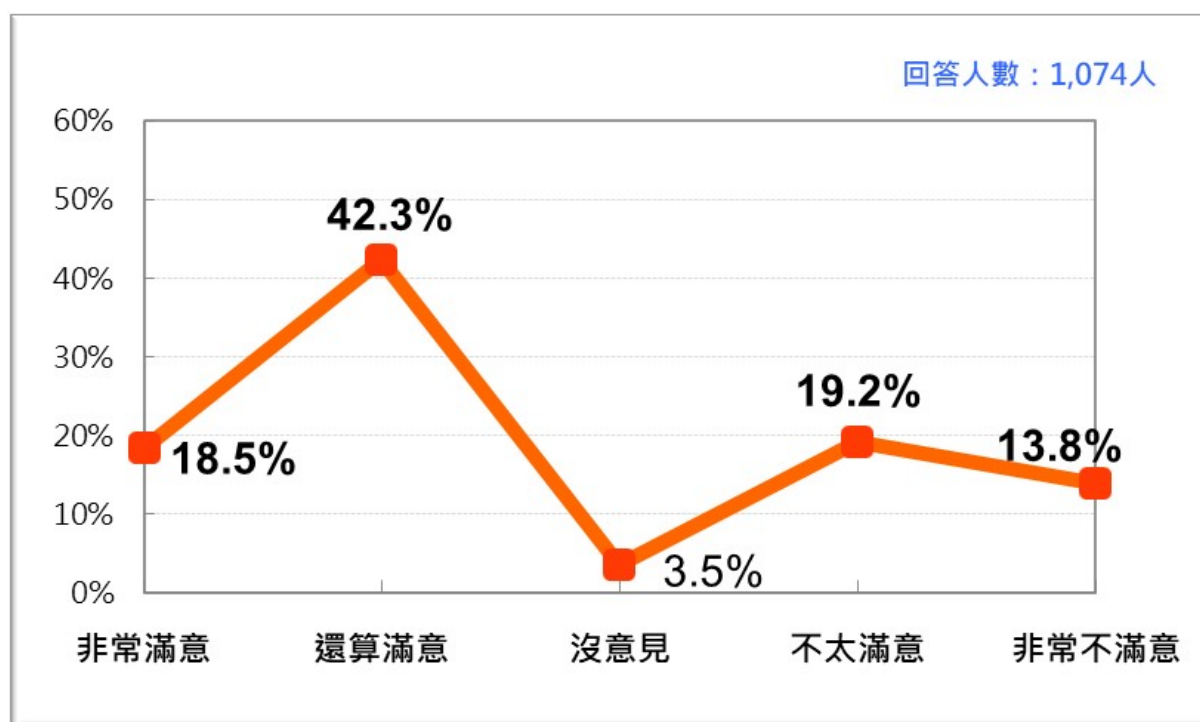
圖 14：蔡英文總統聲望長期走勢： [2016/5~2020/6]



十三、關於蘇貞昌內閣施政表現的民意反應

我們問：「一般說來，您滿意或不滿意行政院長蘇貞昌所領導內閣的整體施政表現？」結果發現：18.5%非常滿意，42.3%還算滿意，19.2%不太滿意，13.8%一點也不滿意，7.2%沒意見、不知道、拒答。換句話說，最新民意顯示，在二十歲以上台灣成年人中，有六成一的人基本上滿意蘇內閣的整體施政表現，三成二不滿意，滿意的人比不滿意的人多 29 個百分點。這項發現顯示，蘇貞昌內閣整體施政表現持續獲得絕大多數人民的肯定與支持。請參見圖 15。

圖 15：蘇貞昌內閣整體施政表現的民意反應（2020/6）



然而，與四個月前相比，也就是今年二月武漢肺炎疫情開始爆發時，我們可以清楚地看出，滿意蘇內閣整體施政表現的人大幅減少 8.6 個百分點，不滿意的人大幅增加 14.4 個百分點。由此可見，在過去四個月中，台灣整體民意對蘇內閣有極顯著的轉變，原本民意不尋常地高度肯定蘇內閣整體表現，如今出現明顯的減弱，未來如何持續維持高民意支持度，是一個不容忽視的挑戰。請參見圖 16。

根據進一步的統計相關分析結果顯示，蘇內閣施政滿意度和蔡英文總統聲望兩者之間存在極顯著的正相關，皮爾遜係數達 0.798(p<.001, N=958)。意思是說，蔡蘇目前已經是命運共同體，蔡總統聲望高，蘇內閣施政滿意度就高；蔡總統聲望下滑，蘇內閣施政滿意度也會同時下滑；反之，亦然。所以，當蔡總統六月聲望重挫 10.5 個百分點，蘇內閣施政滿意度也應聲下滑 8.6 個百分點；從另一種角度我們也可以說，當蘇內閣施政滿意度下滑 8.6 個百分點時，蔡總統聲望重挫 10.5 個百分點。兩者互為因果。

圖 16：蘇貞昌內閣整體施政表現的民意反應：兩次比較 [2020/2、2020/6]

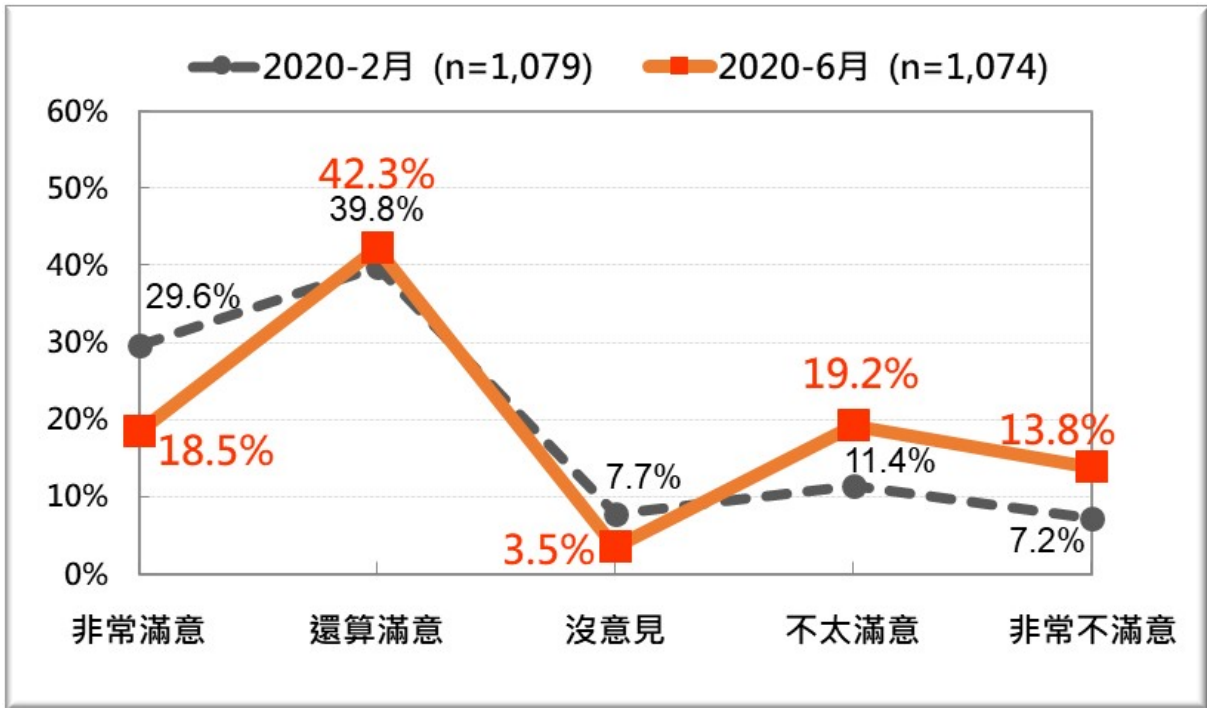
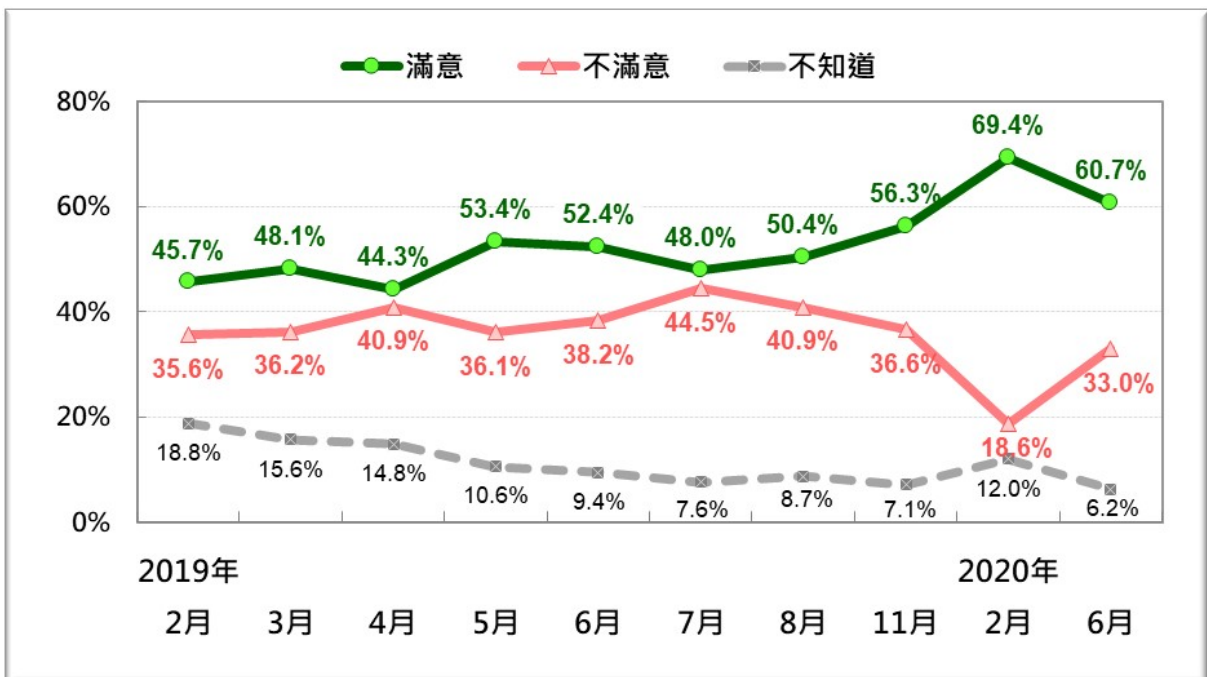


圖 17：蘇貞昌內閣施政滿意度長期趨勢 (2019/2-2020/6)



根據圖 17，蘇貞昌自 2019 年 1 月上任以來，施政滿意度一直都高於不滿意度，但過程中不乏滿意與不滿意拉鋸的現象，一直到 2020 總統與立委大選末期才整個豁然開朗，施政滿意度比不滿意度高二十個百分點以上，最高差距還達到 50.8 個百分點，但現在已出現大幅下滑的走勢。綜觀過去幾個月，全國民眾對政府紓困表現有高度肯定，而且六月滿意度還高於五月 7.7 個百分點，由此可見，蘇內閣整體施政滿意度顯著下滑和政府紓困表現應無關聯，造成蘇內閣施政滿意度開始下滑是另有因素。

十四、台灣人的統獨立場

台灣人統獨傾向是牽動兩岸關係發展的關鍵變數，自 1991 年開始，我們就進行相關調查，最近一次是 2019 年 12 月，這是我們長期觀察的重點項目。有見於今年一月以來，武漢肺炎疫情全球大爆發，台灣認同與台灣意識大幅提昇，我們覺得有必要針對台灣人統獨傾向再做調查。

我們問：「國內對於台灣前途問題有很多爭論，有人認為「兩岸統一」比較好，也有人認為「台灣獨立」比較好。請問您的意見是怎樣？是「台灣獨立」或是「兩岸統一」？」結果發現：54%台灣獨立，23.4%維持現狀，12.5%兩岸統一，10%沒意見、不知道、拒答。換言之，最新民意顯示，在二十歲以上的台灣成年人中，「台灣獨立」是五成四台灣人對未來的期待和選擇，兩成三期盼未來繼續「維持現狀」，約一成三期盼未來「兩岸統一」。這項發現顯示，遠超過半數的台灣人期待台灣未來要獨立，再一次打破台灣官方不分藍綠長期所宣傳「台灣人希望永遠維持現狀」的假象、迷思與謊言。請參見圖 18。

和最近一次調查(2019/12)相比，我們發現，期盼未來台灣要獨立的人大幅上升 8.1 個百分點，突破百分之五十大關，而期盼未來要繼續維持現狀者減少 3.4 個百分點，期盼未來兩岸統一者沒什麼變化，略增 0.8 個百分點。整體來看，台灣人統獨傾向出現戲劇性的重大變化，民心思變，對台灣內在政局發展和兩岸關係走向都將有極為深遠的影響。請參見圖 19。

由於台灣不分藍綠的官方長期都宣傳「維持現狀」的主張，包括蔡政府在內，使得「維持現狀」的選項成為一種「社會可欲」(social desirable)的選項，而扭曲民意的真相。為解決這個問題，我們自 1991 年開始，就設計一個巧妙的問法，就是針對受訪者中偏愛「維持現狀」選項的人，進一步問「如果現狀無法維持，您的選擇是台灣獨立或是兩岸統一？」結果發現，在 23.4%一開始選擇「維持現狀」的人當中，有 44.1%台灣獨立，33.6%永遠維持現狀，22.3%兩岸統一。根據這項數字，重新換算台灣人統獨傾向，我們有以下重要發現：64.4%台灣獨立，7.9%維持現狀，17.8 兩岸統一。六成四台灣人選擇未來台灣要獨立，這是台灣獨立力量的大躍進，也是新的歷史高峰。

圖 18：台灣人的統獨立場（2020/6）

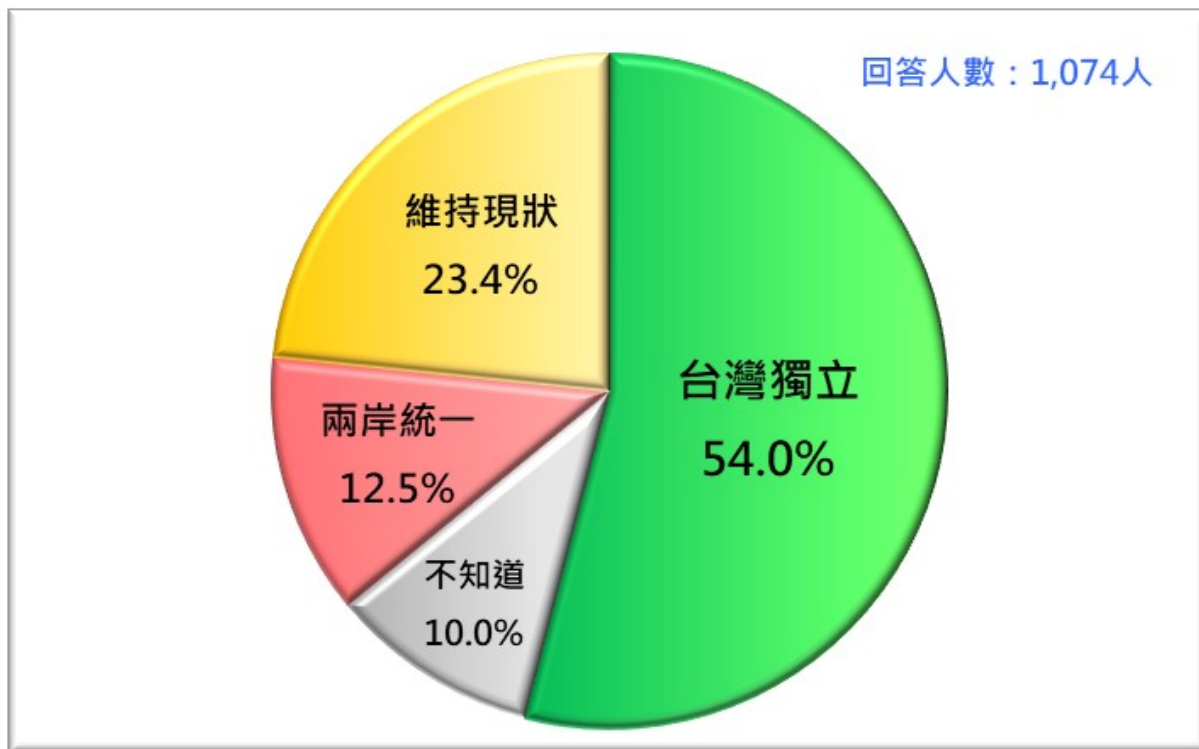
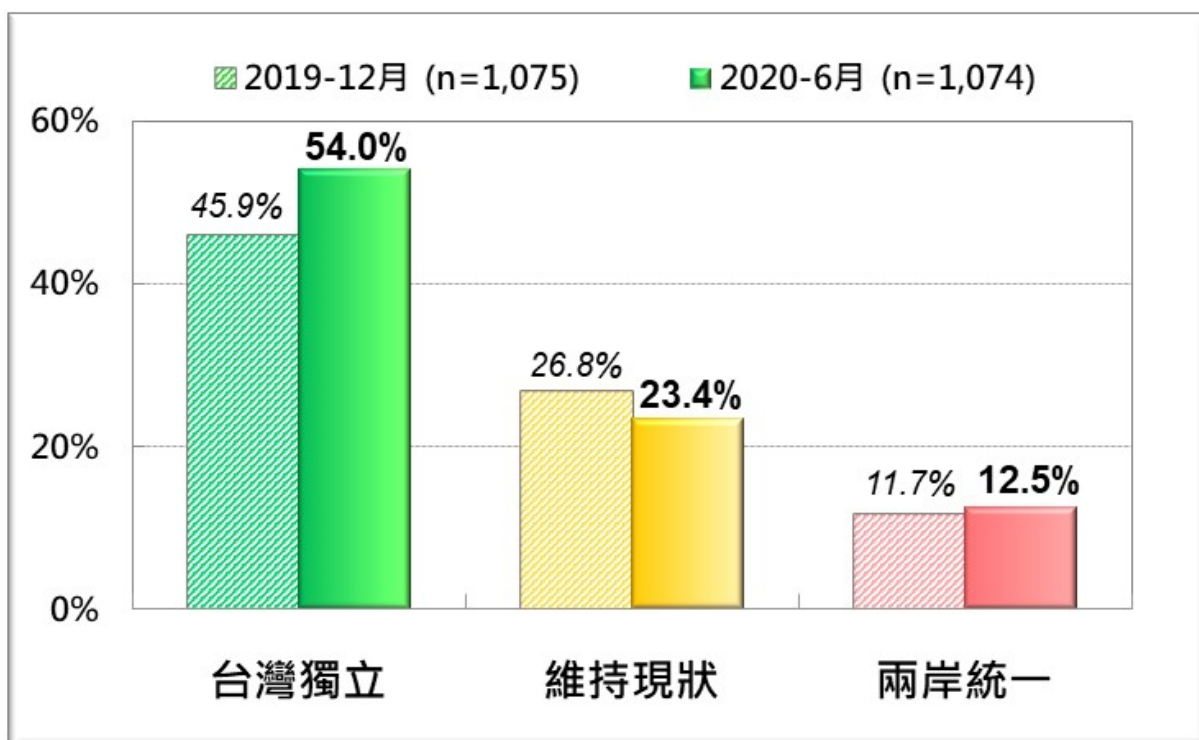


圖 19：台灣人的統獨傾向：前後兩次比較（2019/12、2020/6）

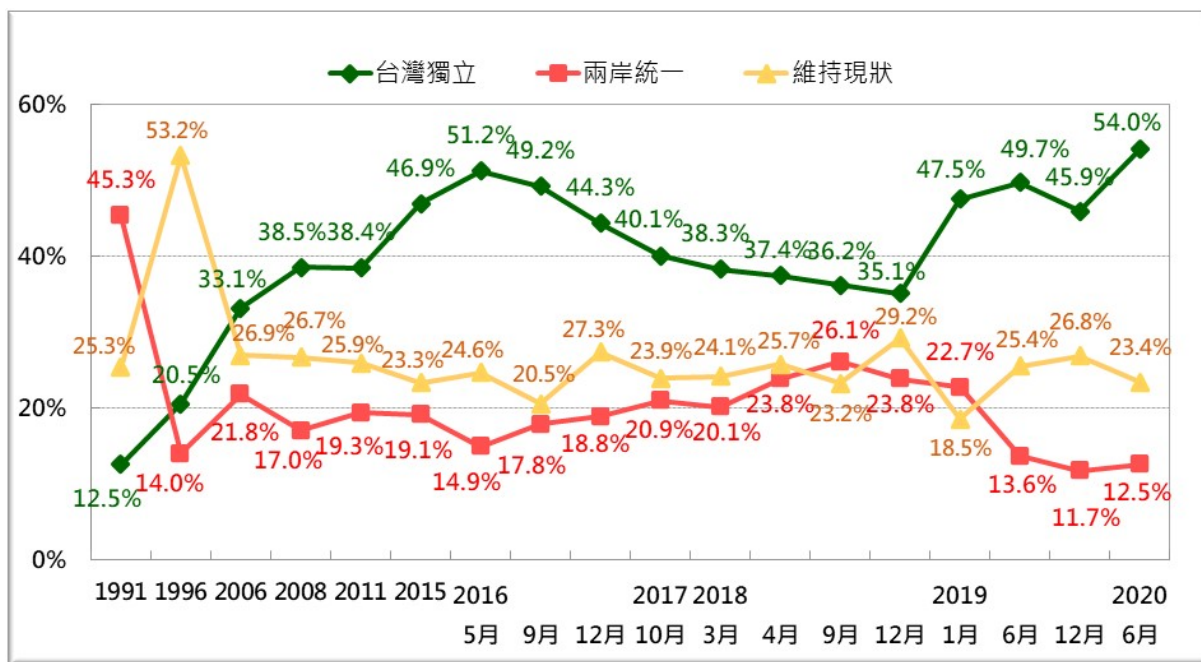


根據圖 20，我們可以清楚的看到近三十年台灣人統獨傾向的演變，簡單分三點來說：

- 第一， 在台灣獨立方面，從 1991 年贊成「未來台灣要獨立」的 12.5%，到 2020 六月的 54.0%，兩者相差 41.5 個百分點，整體來看，呈現一個有趣的海龜型曲線。
- 第二， 在兩岸統一方面，1991 年贊成「未來兩岸統一」的 45.3%，到 2020 六月的 12.5%，兩者相差 32.8 個百分點；
- 第三， 在維持現狀方面，從 1991 年 25.3%，到 1996 年 53.2% 的最高峰，到 2020 六月的 23.4%，高低相差 29.8 個百分點。

整體來講，走過三十年台灣歷史的風雨，台灣人統獨傾向出現前所未有的大變化，到今天，贊成「未來台灣要獨立」的台灣人是史上最多的時刻。同時，贊成「兩岸未來統一」人數是史上最少的時刻。最後，贊成維持現狀的人其實三十年來絕大多數時候都維持在 25% 上下，而主張永遠維持現狀的人一直都在百分之八左右。

圖 20：台灣人統獨傾向的長期趨勢 [1991~2020/6]



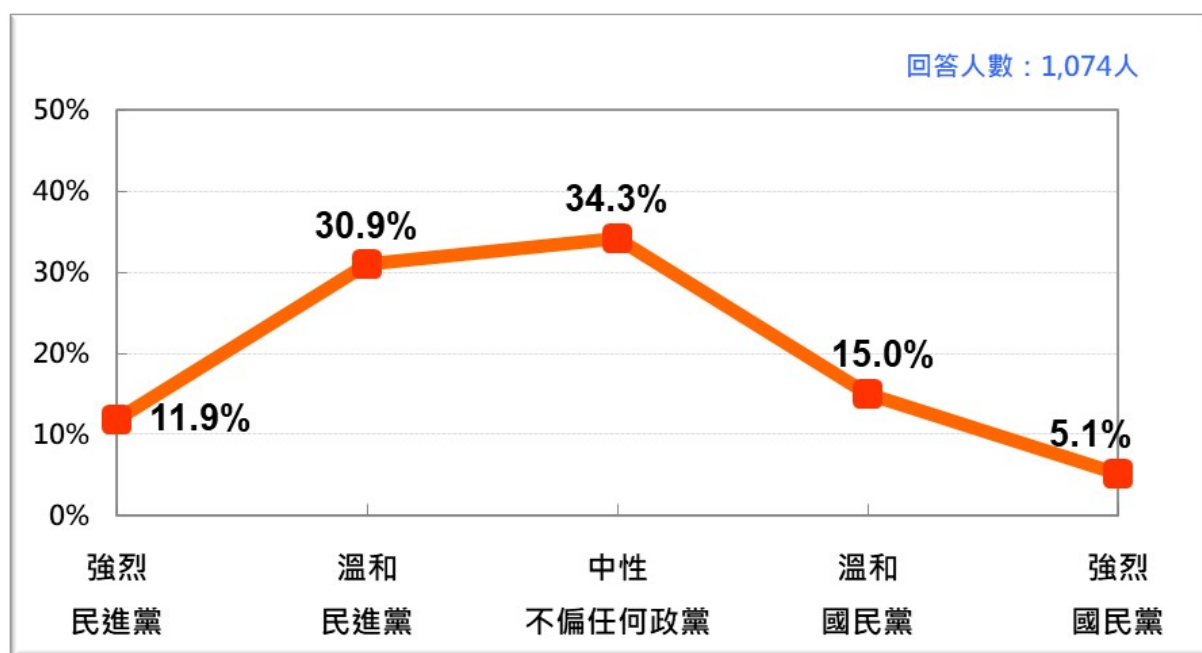
十五、台灣人的政黨認同與支持

政黨認同 (party identification) 與政黨支持 (party support)，在本研究中指涉的是兩個不同的概念。在台灣政黨政治的脈絡中，政黨認同的測量較接近測量藍綠選民的數量與強度，政黨支持則是針對個別政黨所做的社會支持的測量。

(一) 台灣人的政黨認同：中性選民谷底回升

我們問：「目前國內有兩個主要政黨，國民黨與民進黨，請問哪一個政黨的理念和主張跟您較接近？」結果發現：11.9%非常接近民進黨，30.9%還算接近民進黨，15%還算接近國民黨，5.1%非常接近國民黨，34.2%中性選民(或獨立選民)，2.8%不知道、拒答。換言之，最新民意顯示，在二十歲以上的台灣成年人中，有四成三是民進黨認同者，其中深綠一成二，淺綠三成一；同時，有二成是國民黨認同者，其中有 5.1%深藍，一成五淺藍；此外，有三成四是中性選民。請參見圖 21。

圖 21: 台灣人的政黨認同 (2020/6)



與四個月前相比，可以發現，民進黨認同下降五個百分點，國民黨認同下降三個百分點，中性選民明顯增加近 9 個百分點。整體來講，罷韓風波過後，泛綠與泛藍勢力差距約 23 個百分點，也就是說，藍綠基本盤相差 23 個百分點，略低於 2020 總統大選過後的水平，但仍邈如雲漢。此外，中性選民（獨立選民）激增，意味著不滿藍綠兩大黨的公民在快速增加中，後勢值得觀察。請參見圖 22。

圖 22：台灣人的政黨認同：前後兩次比較（2020/1—2020/6）

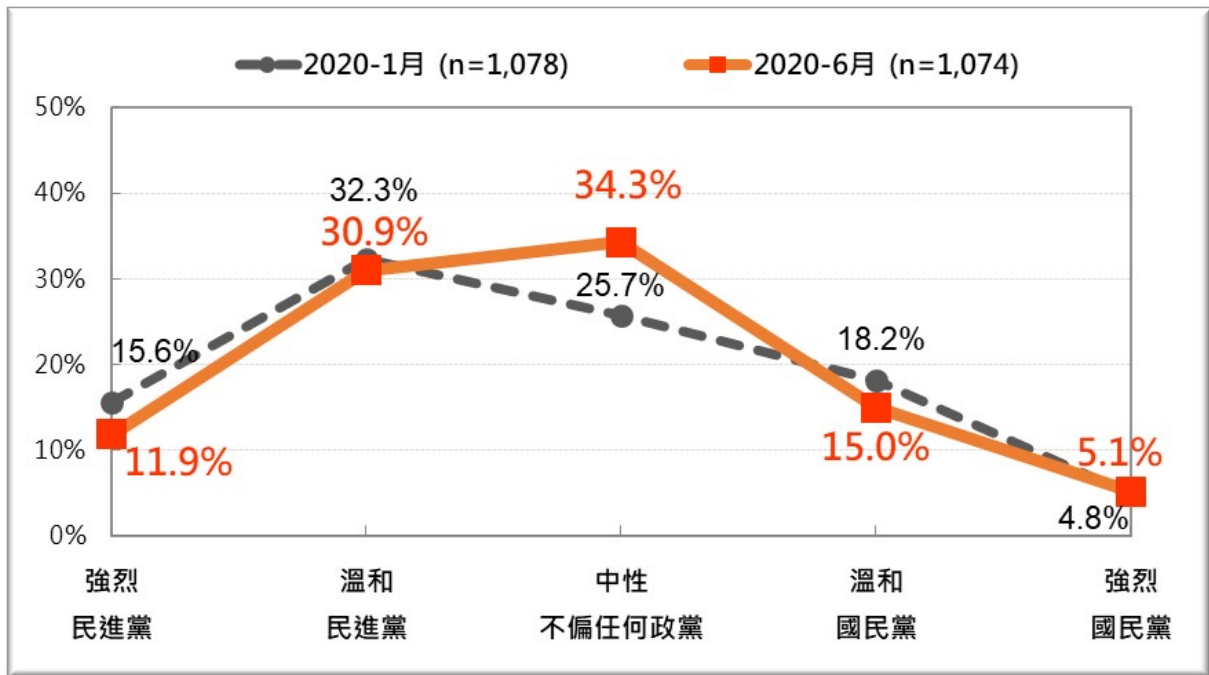
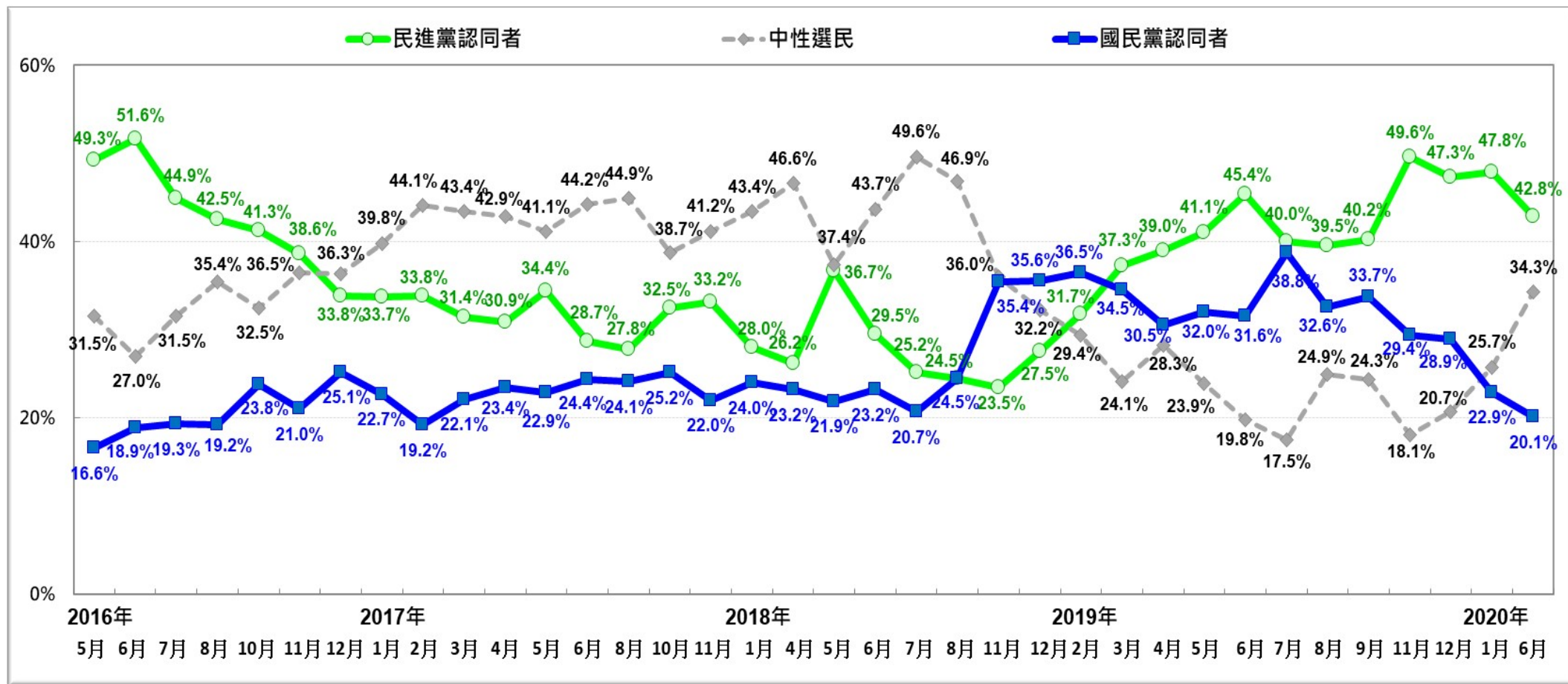


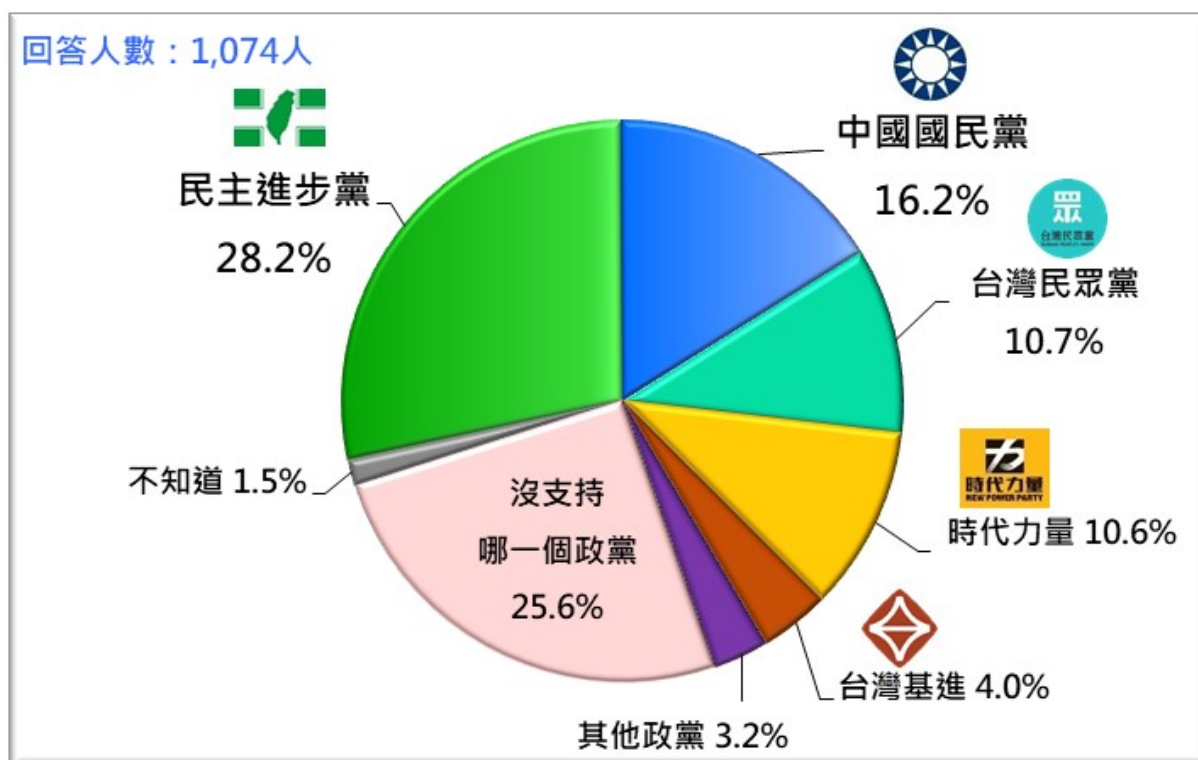
圖 23：台灣人的政黨認同趨勢（2016/5~2020/6）



(二) 台灣人的政黨支持：民進黨重挫 14 個百分點，被打回原形

我們問：「台灣目前有兩個大黨，民進黨和國民黨，還有幾個小黨如台灣民眾黨、時代力量、親民黨、台灣基進等。在所有政黨中，您個人最支持的是哪一個政黨？」結果發現，在二十歲以上台灣成年人中，28.2%民主進步黨，16.2%中國國民黨，10.7%台灣民眾黨，10.6%時代力量，4%台灣基進，3.3%其他政黨合計，25.6%沒特別支持哪一個政黨，1.5%不知道、拒答。請參看圖 24。

圖 24：台灣人的政黨支持（2020/6）



和上個月相比，民進黨支持者減少 13.6 個百分點，國民黨支持者增加兩個百分點，台灣民眾黨增加 1.8 個百分點，時代力量增加 4.3 個百分點，台灣基進沒什麼變化，其他小黨似有慢慢甦醒的味道，中性選民增加四個百分點。請參看圖 25。

整體來講，民進黨在過去一個月遭受空前重挫，從雲端掉落地面，支持者一個月內大量流失近 14 個百分點，史上首見，非常離奇，尤其是在成功罷韓之後。但如果回顧自 2016 年七月以來，民進黨政黨支持度變化的長期趨勢，可以看出，民進黨在過去四年中只有在 2020 總統與立委大選過後支持度衝上四成以上，這也是前所未有的事，如今掉到 28.2%，嚴格來講是回到過去的水平，徹底被打回原形。然而，只短短一個月便將得來不易的 14 個百分點支持度揮霍一空，也是很罕見的揮霍。請參看圖 26。

讓我們再做一個比較，會讓目前台灣政黨競爭的情勢更清楚一點。五月，民進黨持度 41.8%，比國民黨、民眾黨、時力、基進黨支持度全部加起來還多 7.7 個百分點。如今，只需要國民黨加台灣民眾黨的支持度就可以和民進黨平起平坐，變化之快之大，都是匪夷所思，其中必有道理。

圖 25：台灣人的政黨支持：前後兩次比較（2020/5、2020/6）

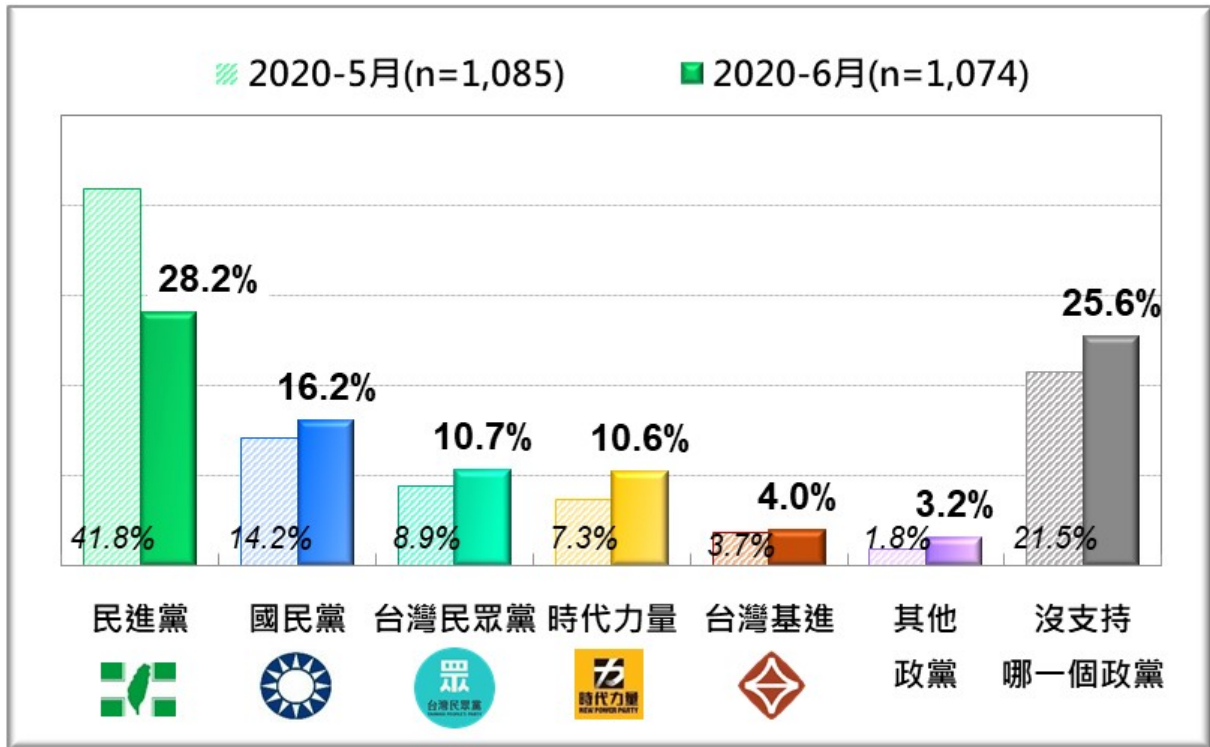
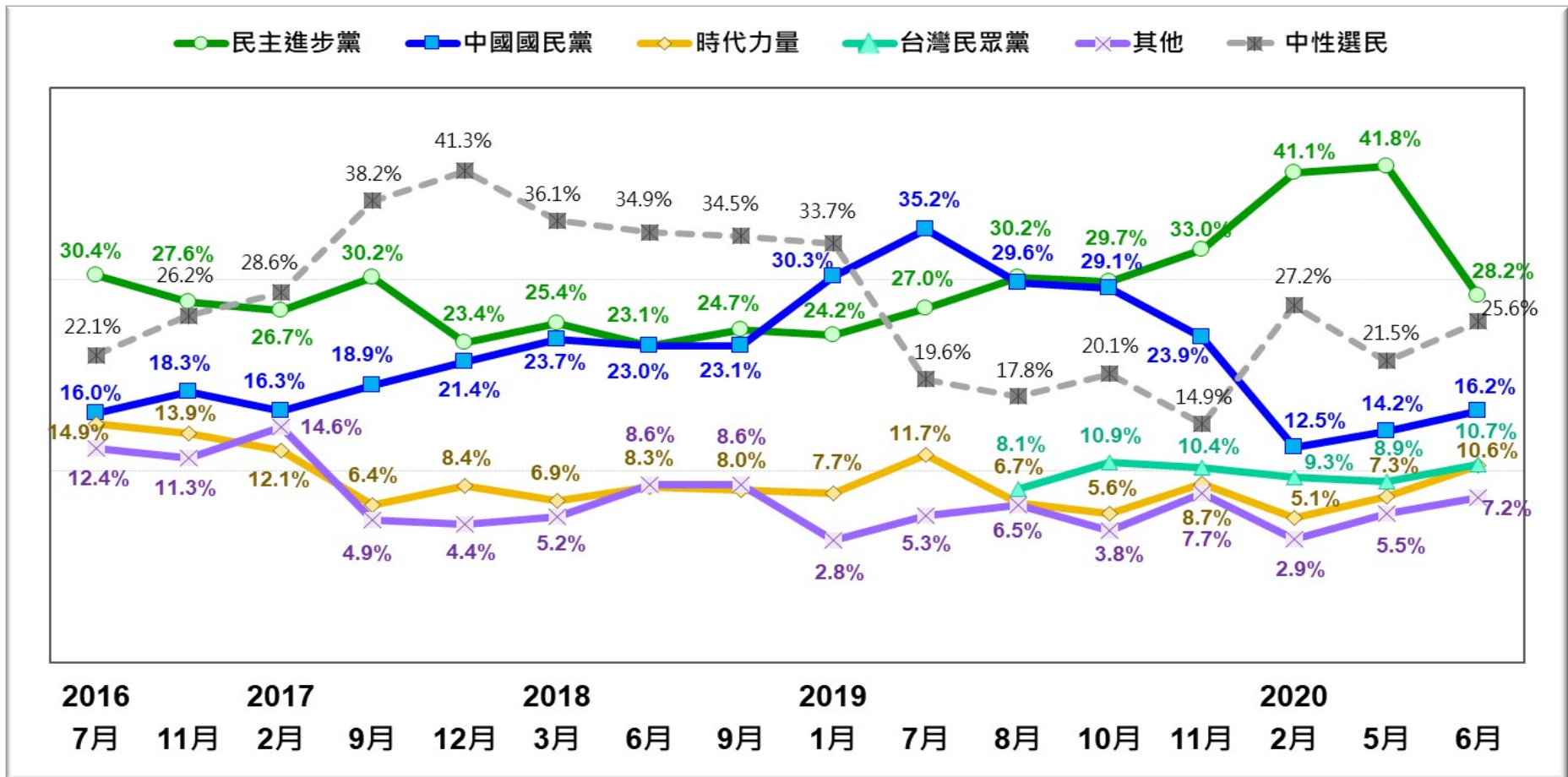


圖 26：台灣人的政黨支持趨勢（2016/7~2020/6）



主辦單位：財團法人台灣民意基金會

執行單位：山水民意研究股份有限公司

訪問地區：全國

訪問對象：二十歲以上成年人

抽樣方法：以全國住宅電話用戶為抽樣架構；以系統抽樣加尾兩碼隨機方式抽樣

訪問日期：109年6月15日至109年6月16日

有效樣本：1,074人

抽樣誤差：在95%的信心水準下，約±2.99個百分點

加權方式：依內政部人口統計資料進行地區、性別、年齡及教育程度加權，以符合母體結構

題目	選項	樣本數	%
Q1·請問您目前的戶籍在哪一個縣市？	宜蘭縣	21	1.9%
	新竹縣	25	2.3%
	苗栗縣	25	2.3%
	彰化縣	58	5.4%
	南投縣	23	2.1%
	雲林縣	32	2.9%
	嘉義縣	24	2.2%
	屏東縣	38	3.6%
	台東縣	10	0.9%
	花蓮縣	15	1.4%
	澎湖縣	5	0.5%
	基隆市	17	1.6%
	新竹市	19	1.8%
	嘉義市	12	1.1%
	台北市	119	11.1%
	高雄市	128	11.9%
	新北市	185	17.2%
	台中市	125	11.7%
	台南市	86	8.1%
	桃園市	99	9.3%
連江縣	1	0.1%	
金門縣	7	0.6%	
合計		1074	100.0%
Q2·台灣的武漢肺炎疫情，因連續八週沒有本土病例，6月7日政府宣佈境內解封（解除管制）。整體來講，您會不會擔心台灣太早解封了？	非常擔心	61	5.7%
	還算擔心	245	22.8%
	不太擔心	547	51.0%
	一點也不擔心	191	17.8%
	沒意見	15	1.4%
不知道	16	1.5%	
合計		1074	100.0%

題目	選項	樣本數	%
Q3· 行政院為振興經濟，即將推出「振興三倍券」，就是全國所有人民，自七月一日起，都可以拿一千元去換取三千元振興券，除了一些限制，想怎麼用就怎麼用，使用期限到年底為止。請問您，贊不贊成這項政策？	非常贊成	216	20.1%
	還算贊成	494	46.0%
	不太贊成	182	17.0%
	一點也不贊成	114	10.6%
	沒意見	46	4.3%
	不知道	21	1.9%
	拒答	1	0.1%
	合計		1074
Q4· 有人說：「行政院的振興三倍券太繁雜，不如直接發現金。」請問您同不同意這個說法？	非常同意	449	41.8%
	還算同意	262	24.4%
	不太同意	185	17.2%
	一點也不同意	151	14.0%
	沒意見	22	2.0%
	不知道	4	0.4%
	拒答	1	0.1%
	合計		1074
Q5· 蔡政府面對武漢肺炎疫情，針對各種不同狀況，推出各種紓困方案。整體來講，對這段時間政府紓困工作表現，您滿不滿意？	非常滿意	225	21.0%
	還算滿意	453	42.2%
	不太滿意	215	20.0%
	一點也不滿意	103	9.6%
	沒意見	47	4.4%
	不知道	29	2.7%
	拒答	1	0.1%
	合計		1074
Q6· 媒體報導，日本政府正在研議放寬入境限制對象，以商務人士為主，而首波四國包括越南、泰國、澳洲及紐西蘭，並沒包括台灣。如果最後是這樣定案，您會不會對日本政府感到失望？	非常失望	292	27.2%
	有點失望	250	23.3%
	不怎麼失望	254	23.7%
	一點也不會失望	214	19.9%
	沒意見	38	3.5%
	不知道	24	2.2%
	拒答	2	0.2%
	合計		1074
Q7· 今年5月29日，司法院大法官會議做出791號解釋，宣告「刑法第239條通姦罪違憲，自即日起失效」，請問您能不能接受大法官會議這項決議？（刑法第239條：有配偶而與人通姦者，處一年以下有期徒刑。其相姦者亦同。）	非常能接受	123	11.4%
	還算能接受	231	21.5%
	不太能接受	270	25.2%
	一點也不能接受	376	35.0%
	沒意見	37	3.4%
	不知道	36	3.3%
	拒答	2	0.2%
	合計		1074
Q8· 蔡英文總統五月就職演說，主張優先推動「十八歲公民權」的憲政改革，也就是說，將現行滿二十歲才有選舉權（投票權）的規定，改成十八歲就有選舉權（投票權）。請問您贊不贊成這項主張？	非常贊成	221	20.6%
	還算贊成	288	26.8%
	不太贊成	226	21.1%
	一點也不贊成	291	27.1%
	沒意見	34	3.2%
	不知道	12	1.1%
	拒答	1	0.1%
	合計		1074

題目	選項	樣本數	%
Q9·今年5月28日，中國人民代表大會通過俗稱「港版國安法」，說是要維護中國國家安全，引起香港和英美等國嚴重不滿。美國總統川普隔天強烈譴責中國，並提出四項具體反制措施。整體來講，您對香港的未來，是樂觀還是悲觀？	非常樂觀	22	2.1%
	還算樂觀	108	10.1%
	有點悲觀	352	32.8%
	非常悲觀	466	43.4%
	沒意見	74	6.9%
	不知道	49	4.6%
	拒答	3	0.2%
合計		1074	100.0%
Q10·英國首相強生（Boris Johnson）在中國通過「港版國安法」後，宣佈英國願給予近三百萬香港人申請英國公民機會。有人說：「中華民國（台灣）政府也應採取類似的作法，保護和歡迎香港人來台灣。」請問您贊不贊成？	非常贊成	98	9.1%
	還算贊成	348	32.4%
	不太贊成	302	28.1%
	一點也不贊成	240	22.4%
	沒意見	50	4.6%
	不知道	35	3.3%
	拒答	1	0.1%
合計		1074	100.0%
Q11·中共當局最近重申「不放棄武力犯台」。一般說來，您會不會害怕有一天中共真的武力犯台？	非常害怕	147	13.7%
	還算害怕	318	29.6%
	不太害怕	273	25.4%
	一點也不害怕	314	29.2%
	沒意見	12	1.1%
	不知道	8	0.8%
	拒答	2	0.2%
合計		1074	100.0%
Q12·蔡英文總統已展開她的第二個任期。到目前為止，您贊同或不贊同她處理國家大事的方式，包括重要人事安排與政策？	非常贊同	206	19.2%
	還算贊同	446	41.5%
	不太贊同	200	18.6%
	一點也不贊同	143	13.3%
	沒意見	56	5.3%
	不知道	20	1.8%
	拒答	3	0.3%
合計		1074	100.0%
Q13·一般說來，您滿意或不滿意行政院長蘇貞昌所領導內閣的整體施政表現？	非常滿意	198	18.5%
	還算滿意	454	42.3%
	不太滿意	206	19.2%
	非常不滿意	148	13.8%
	沒意見	38	3.5%
	不知道	25	2.3%
	拒答	5	0.4%
合計		1074	100.0%
Q14·國內對於台灣前途問題有很多爭論，有人認為「兩岸統一」比較好，也有人認為「台灣獨立」比較好。請問您的意見是怎樣，是「台灣獨立」或是「兩岸統一」？	台灣獨立	580	54.0%
	兩岸統一	135	12.5%
	維持現狀	251	23.4%
	不知道	108	10.0%
合計		1074	100.0%

題目	選項	樣本數	%
Q15·目前國內有兩個主要的政黨，國民黨與民進黨，請問哪一個政黨的理念和主張跟您較接近？	非常接近民進黨	128	11.9%
	還算接近民進黨	332	30.9%
	中立但偏民進黨	52	4.8%
	中立／不偏任何政黨	259	24.1%
	中立但偏國民黨	57	5.3%
	還算接近國民黨	161	15.0%
	非常接近國民黨	55	5.1%
	不知道	23	2.1%
	其他政黨	3	0.3%
	拒答	4	0.4%
合計		1074	100.0%
Q16·台灣目前有兩個大黨，民進黨和國民黨，還有幾個小黨如台灣民眾黨、時代力量、親民黨、台灣基進等。在所有政黨中，您個人最支持的是哪一個政黨？	民主進步黨	303	28.2%
	中國國民黨	174	16.2%
	台灣民眾黨	115	10.7%
	時代力量	114	10.6%
	台灣基進	43	4.0%
	其他政黨	34	3.2%
	沒特別支持哪一個政黨	275	25.6%
	不知道	16	1.5%
合計		1074	100.0%
Q17·請問您目前的職業身份是？	自營商/雇主	131	12.2%
	公務人員	28	2.6%
	警察	3	0.3%
	中小學老師	13	1.2%
	民營公司或機構普通職員	202	18.8%
	民營公司或機構主管人員	77	7.2%
	勞工	155	14.5%
	專業人員	39	3.6%
	在學學生	41	3.8%
	農民	26	2.4%
	退休	135	12.5%
	無業/待業	50	4.7%
	家庭主婦	171	15.9%
拒答	4	0.3%	
合計		1074	100.0%
Q18·請問您是河洛人、客家人或是外省人，還是原住民？	河洛人	784	73.0%
	客家人	131	12.2%
	外省人	138	12.8%
	原住民	12	1.1%
	新移民	4	0.4%
拒答	5	0.5%	
合計		1074	100.0%

題目	選項	樣本數	%
Q19 · 請問您的教育程度？	小學及以下	134	12.5%
	初中、國中	129	12.0%
	高中、高職	298	27.7%
	專科	126	11.8%
	大學	301	28.0%
	研究所及以上	86	8.0%
	拒答	1	0.1%
合計		1074	100.0%
Q20 · 請問您今年幾歲？	20~24歲	82	7.7%
	25~29歲	88	8.1%
	30~34歲	87	8.1%
	35~39歲	107	9.9%
	40~44歲	109	10.1%
	45~49歲	97	9.1%
	50~54歲	100	9.3%
	55~59歲	101	9.4%
	60~64歲	93	8.6%
	65~69歲	79	7.3%
	70歲及以上	128	11.9%
	拒答	5	0.4%
合計		1074	100.0%
Q21 · 性別	男性	526	49.0%
	女性	548	51.0%
合計		1074	100.0%

Q7·今年5月29日，司法院大法官會議做出791號解釋，宣告「刑法第239條通姦罪違憲，自即日起失效」，請問您能不能接受大法官會議這項決議？（刑法第239條：有配偶而與人通姦者，處一年以下有期徒刑。其相姦者亦同。）

		非常能接受	還算能接受	不太能接受	一點也不能接受	不知道	合計	
		橫%	橫%	橫%	橫%	橫%	樣本數	直%
性別	男性	15.5%	26.0%	22.8%	29.4%	6.3%	526	49.0%
	女性	7.5%	17.2%	27.4%	40.5%	7.5%	548	51.0%
合計		11.4%	21.5%	25.2%	35.0%	6.9%	1074	100.0%
年齡	20~24歲	20.7%	38.5%	20.0%	20.8%	0.0%	82	7.7%
	25~34歲	20.9%	23.5%	24.6%	25.5%	5.5%	174	16.3%
	35~44歲	12.0%	26.2%	19.0%	38.5%	4.4%	216	20.2%
	45~54歲	12.8%	18.6%	22.6%	40.7%	5.3%	197	18.4%
	55~64歲	5.7%	17.7%	28.9%	41.8%	5.9%	194	18.1%
	65歲及以上	3.3%	14.9%	32.4%	33.7%	15.7%	207	19.3%
合計		11.5%	21.6%	25.0%	35.1%	6.8%	1069	100.0%
省籍	河洛人	11.6%	22.9%	25.6%	32.8%	7.1%	784	73.7%
	客家人	14.0%	15.6%	23.9%	40.0%	6.4%	131	12.3%
	外省人	9.5%	18.2%	21.3%	43.6%	7.4%	138	12.9%
	原住民	0.0%	25.2%	55.7%	19.1%	0.0%	12	1.1%
合計		11.5%	21.4%	25.2%	34.9%	7.0%	1065	100.0%
教育程度	小學及以下	2.0%	11.0%	31.4%	33.1%	22.5%	134	12.5%
	初中、國中	3.9%	12.4%	28.0%	48.5%	7.2%	129	12.0%
	高中、高職	3.1%	26.7%	25.3%	41.2%	3.7%	298	27.7%
	專科	16.1%	17.1%	24.2%	37.5%	5.1%	126	11.8%
	大學及以上	21.9%	25.6%	22.1%	25.8%	4.5%	386	36.0%
合計		11.4%	21.5%	25.1%	35.1%	6.9%	1073	100.0%
職業	自營商/企業主	17.9%	26.2%	20.0%	31.9%	4.2%	131	12.3%
	高階白領人員	19.0%	28.9%	16.2%	30.0%	6.0%	116	10.9%
	基層白領人員	14.6%	21.3%	24.9%	35.3%	3.9%	202	18.9%
	軍公教人員	24.8%	40.9%	11.8%	18.8%	3.6%	43	4.0%
	勞工	5.7%	20.6%	32.1%	36.1%	5.4%	155	14.5%
	農民	0.0%	37.1%	4.9%	42.2%	15.8%	26	2.4%
	學生	31.8%	15.5%	26.7%	25.9%	0.0%	41	3.8%
	家庭主婦	5.6%	12.1%	27.1%	46.2%	8.9%	171	16.0%
	退休人員	3.6%	16.5%	31.5%	33.5%	15.0%	135	12.6%
無業/待業者	0.9%	22.4%	38.0%	33.2%	5.5%	50	4.7%	
合計		11.5%	21.6%	25.2%	35.0%	6.8%	1070	100.0%
政黨認同	強烈民進黨	14.0%	26.4%	20.0%	32.2%	7.4%	128	11.9%
	溫和民進黨	18.3%	30.0%	21.8%	24.3%	5.5%	332	30.9%
	中性/不偏任何政黨	7.1%	18.4%	26.6%	38.8%	9.1%	368	34.3%
	溫和國民黨	8.6%	16.2%	30.3%	41.6%	3.2%	161	15.0%
	強烈國民黨	3.8%	4.2%	20.9%	64.1%	7.0%	55	5.1%
	不知道	5.4%	4.2%	46.8%	30.8%	12.7%	30	2.8%
合計		11.4%	21.5%	25.2%	35.0%	6.9%	1074	100.0%

Q7·今年5月29日，司法院大法官會議做出791號解釋，宣告「刑法第239條通姦罪違憲，自即日起失效」，請問您能不能接受大法官會議這項決議？（刑法第239條：有配偶而與人通姦者，處一年以下有期徒刑。其相姦者亦同。）

		非常能 接受	還算能 接受	不太能 接受	一點也 不能接受	不知道	合計	
		橫%	橫%	橫%	橫%	橫%	樣本數	直%
政黨支持	民主進步黨	10.1%	27.5%	24.5%	29.8%	8.2%	303	28.2%
	中國國民黨	4.8%	9.1%	32.5%	48.7%	4.8%	174	16.2%
	台灣民眾黨	12.3%	23.3%	20.8%	40.8%	2.8%	115	10.7%
	時代力量	26.4%	34.5%	23.4%	14.6%	1.1%	114	10.6%
	台灣基進	25.2%	30.4%	17.3%	22.0%	5.1%	43	4.0%
	其他政黨	11.8%	17.7%	13.7%	56.9%	0.0%	34	3.2%
	沒支持哪一個政黨	8.8%	16.6%	25.8%	37.6%	11.3%	275	25.6%
	不知道	2.8%	4.3%	37.0%	34.7%	21.2%	16	1.5%
合計		11.4%	21.5%	25.2%	35.0%	6.9%	1074	100.0%
統獨立場	台灣獨立	12.6%	23.8%	26.2%	30.4%	7.0%	580	54.0%
	維持現狀	13.0%	22.2%	21.5%	39.9%	3.4%	251	23.4%
	兩岸統一	5.9%	14.7%	23.8%	50.1%	5.5%	135	12.5%
	不知道	8.4%	15.7%	29.3%	30.1%	16.5%	108	10.0%
合計		11.4%	21.5%	25.2%	35.0%	6.9%	1074	100.0%
六都& 其他地區	台北市	17.2%	24.9%	29.1%	21.5%	7.3%	119	11.1%
	新北市	13.9%	23.6%	19.7%	37.0%	5.7%	185	17.2%
	桃園市	17.3%	11.5%	25.8%	39.9%	5.5%	99	9.3%
	台中市	12.5%	22.9%	20.8%	36.9%	6.9%	125	11.7%
	台南市	9.5%	26.3%	26.5%	27.5%	10.1%	86	8.1%
	高雄市	8.9%	23.2%	26.1%	34.4%	7.4%	128	11.9%
	其他縣市	7.2%	19.6%	27.5%	38.9%	6.8%	330	30.8%
合計		11.4%	21.5%	25.2%	35.0%	6.9%	1074	100.0%

Q10·英國首相強生（Boris Johnson）在中國通過「港版國安法」後，宣佈英國願給予近三百萬香港人申請英國公民機會。有人說：「中華民國（台灣）政府也應採取類似的作法，保護和歡迎香港人來台灣。」請問您贊不贊成？

		非常贊成	還算贊成	不太贊成	一點也不贊成	不知道	合計	
		橫%	橫%	橫%	橫%	橫%	樣本數	直%
性別	男性	11.5%	31.7%	23.4%	26.0%	7.4%	526	49.0%
	女性	6.8%	33.0%	32.7%	18.9%	8.6%	548	51.0%
合計		9.1%	32.4%	28.1%	22.4%	8.0%	1074	100.0%
年齡	20~24歲	7.7%	54.7%	15.1%	14.8%	7.7%	82	7.7%
	25~34歲	11.4%	40.3%	28.2%	15.0%	5.1%	174	16.3%
	35~44歲	12.9%	31.5%	26.5%	24.6%	4.5%	216	20.2%
	45~54歲	6.0%	34.1%	26.0%	29.2%	4.7%	197	18.4%
	55~64歲	8.2%	26.3%	28.5%	29.1%	7.9%	194	18.1%
	65歲及以上	7.8%	22.6%	35.5%	17.1%	17.0%	207	19.3%
合計		9.2%	32.5%	27.9%	22.5%	7.9%	1069	100.0%
省籍	河洛人	8.2%	35.0%	29.5%	20.1%	7.2%	784	73.7%
	客家人	9.4%	31.6%	26.2%	26.8%	6.0%	131	12.3%
	外省人	14.2%	22.1%	21.4%	31.0%	11.4%	138	12.9%
	原住民	16.2%	9.0%	9.5%	43.6%	21.7%	12	1.1%
合計		9.2%	32.6%	27.8%	22.6%	7.7%	1065	100.0%
教育程度	小學及以下	10.7%	18.8%	28.7%	16.9%	24.9%	134	12.5%
	初中、國中	10.7%	22.4%	42.6%	19.4%	4.9%	129	12.0%
	高中、高職	6.5%	37.5%	24.3%	26.5%	5.3%	298	27.7%
	專科	9.7%	26.1%	35.4%	22.9%	5.8%	126	11.8%
	大學及以上	9.8%	38.6%	23.6%	22.0%	5.9%	386	36.0%
合計		9.1%	32.4%	28.1%	22.4%	8.0%	1073	100.0%
職業	自營商/企業主	14.0%	32.4%	22.0%	26.5%	5.0%	131	12.3%
	高階白領人員	13.6%	25.1%	30.6%	26.4%	4.3%	116	10.9%
	基層白領人員	6.4%	40.4%	27.7%	21.2%	4.3%	202	18.9%
	軍公教人員	4.9%	43.1%	15.3%	35.1%	1.5%	43	4.0%
	勞工	7.7%	32.1%	24.9%	26.7%	8.6%	155	14.5%
	農民	12.2%	42.6%	14.1%	18.6%	12.5%	26	2.4%
	學生	9.0%	40.7%	23.1%	11.5%	15.6%	41	3.8%
	家庭主婦	5.5%	28.3%	36.7%	16.8%	12.8%	171	16.0%
	退休人員	7.7%	25.8%	32.7%	21.7%	12.1%	135	12.6%
無業/待業者	19.8%	27.2%	29.3%	16.1%	7.7%	50	4.7%	
合計		9.2%	32.3%	28.1%	22.5%	8.0%	1070	100.0%
政黨認同	強烈民進黨	13.0%	38.0%	23.1%	16.1%	9.8%	128	11.9%
	溫和民進黨	10.7%	37.9%	31.4%	15.7%	4.2%	332	30.9%
	中性/不偏任何政黨	5.2%	30.2%	28.5%	24.0%	12.1%	368	34.3%
	溫和國民黨	7.5%	26.4%	25.0%	37.0%	4.2%	161	15.0%
	強烈國民黨	23.2%	18.3%	23.8%	28.5%	6.2%	55	5.1%
	不知道	6.2%	32.1%	33.4%	13.5%	14.9%	30	2.8%
合計		9.1%	32.4%	28.1%	22.4%	8.0%	1074	100.0%

Q10·英國首相強生（Boris Johnson）在中國通過「港版國安法」後，宣佈英國願給予近三百萬香港人申請英國公民機會。有人說：「中華民國（台灣）政府也應採取類似的作法，保護和歡迎香港人來台灣。」請問您贊不贊成？

		非常贊成	還算贊成	不太贊成	一點也不贊成	不知道	合計	
		橫%	橫%	橫%	橫%	橫%	樣本數	直%
政黨支持	民主進步黨	9.3%	40.6%	27.6%	16.9%	5.6%	303	28.2%
	中國國民黨	13.7%	18.9%	28.0%	34.0%	5.3%	174	16.2%
	台灣民眾黨	8.3%	32.4%	24.2%	34.3%	0.9%	115	10.7%
	時代力量	16.5%	41.3%	29.6%	7.5%	5.1%	114	10.6%
	台灣基進	25.2%	28.6%	35.0%	5.9%	5.3%	43	4.0%
	其他政黨	0.0%	30.0%	23.9%	42.6%	3.5%	34	3.2%
	沒支持哪一個政黨	2.2%	29.1%	29.9%	22.9%	16.0%	275	25.6%
	不知道	3.6%	31.1%	18.2%	13.4%	33.8%	16	1.5%
合計		9.1%	32.4%	28.1%	22.4%	8.0%	1074	100.0%
統獨立場	台灣獨立	11.9%	37.6%	28.4%	15.7%	6.3%	580	54.0%
	維持現狀	5.4%	30.3%	28.7%	32.2%	3.4%	251	23.4%
	兩岸統一	9.3%	23.2%	27.9%	35.0%	4.6%	135	12.5%
	不知道	2.5%	20.3%	25.2%	19.7%	32.2%	108	10.0%
合計		9.1%	32.4%	28.1%	22.4%	8.0%	1074	100.0%
六都&其他地區	台北市	9.1%	36.3%	23.6%	21.0%	10.1%	119	11.1%
	新北市	4.2%	44.6%	24.2%	21.3%	5.6%	185	17.2%
	桃園市	13.4%	17.3%	33.5%	23.5%	12.3%	99	9.3%
	台中市	11.2%	26.3%	31.9%	22.2%	8.3%	125	11.7%
	台南市	10.1%	34.6%	33.3%	16.8%	5.1%	86	8.1%
	高雄市	9.0%	28.4%	30.5%	22.0%	10.0%	128	11.9%
	其他縣市	9.6%	31.9%	26.6%	24.9%	7.1%	330	30.8%
合計		9.1%	32.4%	28.1%	22.4%	8.0%	1074	100.0%

Q11 · 中共當局最近重申「不放棄武力犯台」。一般說來，您會不會害怕有一天中共真的武力犯台？

		非常害怕	還算害怕	不太害怕	一點也不害怕	不知道	合計	
		橫%	橫%	橫%	橫%	橫%	樣本數	直%
性別	男性	8.7%	22.6%	26.5%	40.1%	2.0%	526	49.0%
	女性	18.4%	36.3%	24.3%	18.8%	2.2%	548	51.0%
合計		13.7%	29.6%	25.4%	29.2%	2.1%	1074	100.0%
年齡	20~24歲	6.4%	58.5%	19.0%	16.2%	0.0%	82	7.7%
	25~34歲	14.3%	30.9%	32.6%	21.3%	1.0%	174	16.3%
	35~44歲	12.2%	28.8%	25.8%	32.7%	0.5%	216	20.2%
	45~54歲	13.1%	28.9%	22.1%	34.7%	1.1%	197	18.4%
	55~64歲	16.5%	23.6%	22.6%	35.0%	2.3%	194	18.1%
	65歲及以上	15.2%	24.0%	27.4%	27.4%	5.9%	207	19.3%
合計		13.6%	29.6%	25.4%	29.3%	2.0%	1069	100.0%
省籍	河洛人	12.6%	31.8%	24.8%	29.0%	1.8%	784	73.7%
	客家人	19.3%	31.2%	22.6%	25.8%	1.2%	131	12.3%
	外省人	13.4%	19.8%	32.8%	31.6%	2.3%	138	12.9%
	原住民	38.0%	0.0%	29.8%	23.3%	9.0%	12	1.1%
合計		13.8%	29.8%	25.6%	28.9%	1.9%	1065	100.0%
教育程度	小學及以下	19.1%	28.9%	24.4%	21.2%	6.5%	134	12.5%
	初中、國中	14.7%	24.5%	24.9%	30.7%	5.2%	129	12.0%
	高中、高職	16.9%	25.1%	26.8%	30.3%	0.9%	298	27.7%
	專科	10.9%	30.0%	21.3%	35.7%	2.0%	126	11.8%
	大學及以上	9.9%	34.9%	26.2%	28.3%	0.6%	386	36.0%
合計		13.7%	29.6%	25.4%	29.1%	2.1%	1073	100.0%
職業	自營商/企業主	9.0%	18.2%	26.4%	45.0%	1.3%	131	12.3%
	高階白領人員	13.5%	31.1%	26.6%	28.8%	0.0%	116	10.9%
	基層白領人員	12.4%	32.0%	25.8%	28.0%	1.8%	202	18.9%
	軍公教人員	7.1%	40.6%	26.1%	26.2%	0.0%	43	4.0%
	勞工	11.0%	29.6%	25.6%	33.1%	0.8%	155	14.5%
	農民	11.7%	11.7%	28.0%	39.3%	9.3%	26	2.4%
	學生	17.0%	51.1%	13.6%	18.3%	0.0%	41	3.8%
	家庭主婦	24.2%	33.7%	21.8%	16.7%	3.5%	171	16.0%
	退休人員	13.3%	23.1%	27.1%	31.7%	4.7%	135	12.6%
無業/待業者	9.7%	30.3%	31.6%	25.6%	2.8%	50	4.7%	
合計		13.7%	29.5%	25.3%	29.3%	2.1%	1070	100.0%
政黨認同	強烈民進黨	11.3%	16.2%	26.9%	44.0%	1.6%	128	11.9%
	溫和民進黨	11.1%	34.5%	23.6%	30.1%	0.6%	332	30.9%
	中性/不偏任何政黨	14.7%	32.3%	24.1%	25.6%	3.2%	368	34.3%
	溫和國民黨	15.4%	29.3%	29.3%	24.2%	1.8%	161	15.0%
	強烈國民黨	27.1%	17.9%	32.8%	22.2%	0.0%	55	5.1%
	不知道	5.3%	21.8%	20.2%	39.6%	13.2%	30	2.8%
合計		13.7%	29.6%	25.4%	29.2%	2.1%	1074	100.0%

Q11 · 中共當局最近重申「不放棄武力犯台」。一般說來，您會不會害怕有一天中共真的武力犯台？

		非常害怕	還算害怕	不太害怕	一點也不害怕	不知道	合計	
		橫%	橫%	橫%	橫%	橫%	樣本數	直%
政黨支持	民主進步黨	11.6%	28.8%	27.1%	30.7%	1.8%	303	28.2%
	中國國民黨	22.9%	24.3%	27.7%	23.5%	1.7%	174	16.2%
	台灣民眾黨	14.6%	31.4%	25.6%	27.6%	0.8%	115	10.7%
	時代力量	10.9%	37.9%	22.9%	28.2%	0.0%	114	10.6%
	台灣基進	2.8%	32.8%	12.6%	51.8%	0.0%	43	4.0%
	其他政黨	11.3%	9.4%	35.0%	44.3%	0.0%	34	3.2%
	沒支持哪一個政黨	13.0%	32.0%	24.0%	27.4%	3.6%	275	25.6%
	不知道	10.3%	23.6%	22.6%	19.6%	23.9%	16	1.5%
合計		13.7%	29.6%	25.4%	29.2%	2.1%	1074	100.0%
統獨立場	台灣獨立	13.3%	31.9%	22.9%	30.8%	1.1%	580	54.0%
	維持現狀	12.1%	25.9%	30.1%	30.7%	1.1%	251	23.4%
	兩岸統一	16.8%	25.1%	28.4%	29.4%	0.3%	135	12.5%
	不知道	15.6%	31.1%	24.2%	16.8%	12.3%	108	10.0%
合計		13.7%	29.6%	25.4%	29.2%	2.1%	1074	100.0%
六都& 其他地區	台北市	11.2%	27.4%	21.6%	38.9%	0.8%	119	11.1%
	新北市	10.2%	35.7%	24.1%	27.5%	2.5%	185	17.2%
	桃園市	19.4%	22.1%	22.9%	33.1%	2.6%	99	9.3%
	台中市	15.6%	35.5%	22.0%	25.8%	1.1%	125	11.7%
	台南市	10.6%	24.6%	35.2%	27.1%	2.6%	86	8.1%
	高雄市	10.7%	31.8%	27.6%	27.0%	2.8%	128	11.9%
	其他縣市	16.0%	27.5%	26.2%	28.1%	2.2%	330	30.8%
合計		13.7%	29.6%	25.4%	29.2%	2.1%	1074	100.0%

Q12 · 蔡英文總統已展開她的第二個任期。到目前為止，您贊同或不贊同她處理國家大事的方式，包括重要人事安排與政策？

		非常贊同	還算贊同	不太贊同	一點也不贊同	不知道	合計	
		橫%	橫%	橫%	橫%	橫%	樣本數	直%
性別	男性	19.8%	40.1%	16.8%	15.2%	8.1%	526	49.0%
	女性	18.6%	42.9%	20.3%	11.6%	6.7%	548	51.0%
合計		19.2%	41.5%	18.6%	13.3%	7.4%	1074	100.0%
年齡	20~24歲	33.5%	39.3%	21.2%	2.7%	3.4%	82	7.7%
	25~34歲	21.6%	56.1%	11.5%	8.0%	2.8%	174	16.3%
	35~44歲	14.1%	45.8%	23.5%	11.2%	5.4%	216	20.2%
	45~54歲	15.8%	45.8%	17.9%	16.2%	4.3%	197	18.4%
	55~64歲	20.0%	30.6%	19.0%	22.8%	7.7%	194	18.1%
	65歲及以上	19.0%	32.6%	18.6%	13.1%	16.8%	207	19.3%
合計		19.1%	41.7%	18.6%	13.4%	7.2%	1069	100.0%
省籍	河洛人	23.0%	43.4%	15.9%	11.8%	5.9%	784	73.7%
	客家人	16.3%	39.6%	21.7%	16.0%	6.4%	131	12.3%
	外省人	2.5%	34.0%	27.5%	20.9%	15.1%	138	12.9%
	原住民	10.8%	24.7%	55.5%	0.0%	9.0%	12	1.1%
合計		19.4%	41.5%	18.6%	13.4%	7.2%	1065	100.0%
教育程度	小學及以下	15.2%	37.4%	13.5%	11.4%	22.5%	134	12.5%
	初中、國中	24.0%	34.5%	17.0%	14.3%	10.2%	129	12.0%
	高中、高職	22.3%	38.5%	19.4%	15.2%	4.7%	298	27.7%
	專科	15.3%	41.6%	21.3%	17.6%	4.1%	126	11.8%
	大學及以上	17.9%	47.6%	19.3%	10.9%	4.2%	386	36.0%
合計		19.2%	41.5%	18.6%	13.4%	7.3%	1073	100.0%
職業	自營商/企業主	21.5%	41.5%	18.3%	15.4%	3.3%	131	12.3%
	高階白領人員	12.8%	53.1%	18.5%	11.8%	3.9%	116	10.9%
	基層白領人員	19.5%	53.3%	14.4%	10.6%	2.3%	202	18.9%
	軍公教人員	17.2%	36.7%	20.9%	22.1%	3.2%	43	4.0%
	勞工	20.8%	42.7%	17.0%	13.8%	5.7%	155	14.5%
	農民	31.3%	24.3%	20.3%	8.8%	15.2%	26	2.4%
	學生	21.8%	31.0%	31.0%	9.5%	6.8%	41	3.8%
	家庭主婦	15.4%	41.8%	19.3%	13.3%	10.3%	171	16.0%
	退休人員	19.8%	29.0%	20.7%	18.1%	12.5%	135	12.6%
無業/待業者	24.6%	17.3%	22.2%	7.7%	28.2%	50	4.7%	
合計		19.1%	41.5%	18.7%	13.4%	7.4%	1070	100.0%
政黨認同	強烈民進黨	62.6%	31.1%	3.1%	0.2%	3.0%	128	11.9%
	溫和民進黨	30.7%	58.8%	5.3%	2.5%	2.6%	332	30.9%
	中性/不偏任何政黨	5.7%	44.4%	22.9%	15.2%	11.8%	368	34.3%
	溫和國民黨	0.0%	21.0%	41.2%	34.3%	3.4%	161	15.0%
	強烈國民黨	2.4%	9.7%	32.9%	41.5%	13.5%	55	5.1%
	不知道	6.1%	26.5%	31.6%	1.9%	33.9%	30	2.8%
合計		19.2%	41.5%	18.6%	13.3%	7.4%	1074	100.0%

Q12 · 蔡英文總統已展開她的第二個任期。到目前為止，您贊同或不贊同她處理國家大事的方式，包括重要人事安排與政策？

		非常贊同	還算贊同	不太贊同	一點也不贊同	不知道	合計	
		橫%	橫%	橫%	橫%	橫%	樣本數	直%
政黨支持	民主進步黨	40.9%	51.0%	4.9%	0.5%	2.6%	303	28.2%
	中國國民黨	0.8%	21.5%	35.2%	34.8%	7.7%	174	16.2%
	台灣民眾黨	7.4%	47.3%	24.7%	18.6%	1.9%	115	10.7%
	時代力量	34.8%	48.2%	11.6%	2.7%	2.7%	114	10.6%
	台灣基進	39.6%	50.0%	7.7%	0.0%	2.7%	43	4.0%
	其他政黨	0.0%	16.0%	35.0%	49.0%	0.0%	34	3.2%
	沒支持哪一個政黨	5.5%	40.1%	23.6%	14.2%	16.7%	275	25.6%
	不知道	2.8%	44.1%	11.2%	6.1%	35.8%	16	1.5%
合計		19.2%	41.5%	18.6%	13.3%	7.4%	1074	100.0%
統獨立場	台灣獨立	30.0%	49.8%	12.4%	5.6%	2.3%	580	54.0%
	維持現狀	10.7%	39.9%	25.1%	17.7%	6.6%	251	23.4%
	兩岸統一	0.3%	18.3%	31.6%	38.8%	11.1%	135	12.5%
	不知道	4.4%	29.6%	20.9%	13.1%	31.9%	108	10.0%
合計		19.2%	41.5%	18.6%	13.3%	7.4%	1074	100.0%
六都& 其他地區	台北市	15.4%	40.1%	25.9%	12.1%	6.6%	119	11.1%
	新北市	18.3%	42.5%	16.3%	17.9%	5.0%	185	17.2%
	桃園市	17.7%	40.6%	19.4%	9.7%	12.6%	99	9.3%
	台中市	13.7%	51.0%	11.7%	18.9%	4.7%	125	11.7%
	台南市	20.4%	50.0%	17.8%	5.8%	6.1%	86	8.1%
	高雄市	29.2%	32.2%	18.4%	7.7%	12.6%	128	11.9%
	其他縣市	19.4%	39.5%	19.9%	14.5%	6.7%	330	30.8%
合計		19.2%	41.5%	18.6%	13.3%	7.4%	1074	100.0%

Q14· 國內對於台灣前途問題有很多爭論，有人認為「兩岸統一」比較好，也有人認為「台灣獨立」比較好。請問您的意見是怎樣，是「台灣獨立」或是「兩岸統一」？

		台灣獨立	維持現狀	兩岸統一	不知道	合計	
		橫%	橫%	橫%	橫%	樣本數	直%
性別	男性	52.8%	27.6%	11.4%	8.2%	526	49.0%
	女性	55.2%	19.3%	13.6%	11.8%	548	51.0%
合計		54.0%	23.4%	12.5%	10.0%	1074	100.0%
年齡	20~24歲	73.0%	10.8%	5.3%	10.8%	82	7.7%
	25~34歲	68.2%	21.5%	5.4%	4.9%	174	16.3%
	35~44歲	52.0%	27.3%	16.0%	4.7%	216	20.2%
	45~54歲	46.8%	31.7%	11.1%	10.4%	197	18.4%
	55~64歲	47.6%	25.5%	14.4%	12.6%	194	18.1%
	65歲及以上	50.1%	16.2%	17.7%	16.0%	207	19.3%
合計		54.1%	23.4%	12.6%	9.9%	1069	100.0%
省籍	河洛人	61.1%	20.1%	10.1%	8.6%	784	73.7%
	客家人	50.5%	26.3%	13.3%	9.9%	131	12.3%
	外省人	21.4%	37.1%	25.4%	16.1%	138	12.9%
	原住民	44.5%	23.5%	23.0%	9.0%	12	1.1%
合計		54.5%	23.1%	12.6%	9.8%	1065	100.0%
教育程度	小學及以下	47.7%	15.8%	14.0%	22.5%	134	12.5%
	初中、國中	58.7%	13.8%	20.0%	7.5%	129	12.0%
	高中、高職	58.4%	18.8%	14.3%	8.4%	298	27.7%
	專科	42.5%	38.1%	11.4%	8.0%	126	11.8%
	大學及以上	55.1%	28.0%	8.6%	8.4%	386	36.0%
合計		54.0%	23.4%	12.5%	10.0%	1073	100.0%
職業	自營商/企業主	63.0%	20.1%	7.6%	9.2%	131	12.3%
	高階白領人員	54.9%	31.6%	8.5%	5.0%	116	10.9%
	基層白領人員	58.1%	24.6%	8.6%	8.7%	202	18.9%
	軍公教人員	37.0%	44.5%	12.1%	6.5%	43	4.0%
	勞工	56.6%	27.1%	10.3%	6.1%	155	14.5%
	農民	54.6%	28.9%	5.6%	10.9%	26	2.4%
	學生	57.8%	9.4%	10.8%	22.0%	41	3.8%
	家庭主婦	51.8%	14.8%	19.5%	13.8%	171	16.0%
	退休人員	45.7%	23.1%	18.5%	12.7%	135	12.6%
無業/待業者	45.9%	18.7%	23.8%	11.6%	50	4.7%	
合計		54.1%	23.5%	12.6%	9.9%	1070	100.0%
政黨認同	強烈民進黨	90.3%	6.4%	1.4%	1.9%	128	11.9%
	溫和民進黨	78.9%	16.1%	2.0%	3.0%	332	30.9%
	中性/不偏任何政黨	38.2%	32.0%	11.2%	18.6%	368	34.3%
	溫和國民黨	24.1%	33.8%	34.0%	8.2%	161	15.0%
	強烈國民黨	21.9%	18.8%	53.4%	5.9%	55	5.1%
	不知道	39.2%	23.5%	2.0%	35.4%	30	2.8%
合計		54.0%	23.4%	12.5%	10.0%	1074	100.0%

Q14· 國內對於台灣前途問題有很多爭論，有人認為「兩岸統一」比較好，也有人認為「台灣獨立」比較好。請問您的意見是怎樣，是「台灣獨立」或是「兩岸統一」？

		台灣獨立	維持現狀	兩岸統一	不知道	合計	
		橫%	橫%	橫%	橫%	樣本數	直%
政黨支持	民主進步黨	80.8%	13.0%	2.2%	4.0%	303	28.2%
	中國國民黨	27.5%	22.5%	40.3%	9.7%	174	16.2%
	台灣民眾黨	44.0%	36.3%	14.7%	5.0%	115	10.7%
	時代力量	71.3%	21.7%	4.0%	3.0%	114	10.6%
	台灣基進	82.3%	16.4%	0.0%	1.3%	43	4.0%
	其他政黨	31.2%	33.2%	32.8%	2.8%	34	3.2%
	沒支持哪一個政黨	38.4%	31.9%	8.4%	21.3%	275	25.6%
	不知道	25.9%	2.5%	10.6%	61.1%	16	1.5%
合計		54.0%	23.4%	12.5%	10.0%	1074	100.0%
六都& 其他地區	台北市	47.9%	33.3%	9.3%	9.6%	119	11.1%
	新北市	47.3%	29.2%	13.7%	9.8%	185	17.2%
	桃園市	47.5%	25.6%	12.9%	14.0%	99	9.3%
	台中市	56.9%	21.7%	9.2%	12.2%	125	11.7%
	台南市	71.9%	17.4%	5.2%	5.5%	86	8.1%
	高雄市	57.0%	15.1%	17.3%	10.6%	128	11.9%
	其他縣市	55.1%	21.3%	14.3%	9.3%	330	30.8%
合計		54.0%	23.4%	12.5%	10.0%	1074	100.0%

Q16 · 台灣目前有兩個大黨，民進黨和國民黨，還有幾個小黨如台灣民眾黨、時代力量、親民黨、台灣基進等。在所有政黨中，您個人最支持的是哪一個政黨？

		民主 進步黨	中國 國民黨	台灣 民眾黨	時代 力量	台灣 基進	其他 政黨	沒支持 哪一個 政黨	不知道	合計	
		橫%	橫%	橫%	橫%	橫%	橫%	橫%	橫%	樣本數	直%
性別	男性	26.7%	14.7%	11.3%	11.6%	4.3%	4.1%	26.8%	0.7%	526	49.0%
	女性	29.7%	17.7%	10.2%	9.6%	3.8%	2.3%	24.4%	2.3%	548	51.0%
合計		28.2%	16.2%	10.7%	10.6%	4.0%	3.2%	25.6%	1.5%	1074	100.0%
年齡	20~24歲	31.4%	0.0%	19.7%	18.3%	3.0%	4.7%	23.0%	0.0%	82	7.7%
	25~34歲	19.5%	6.8%	11.1%	24.7%	2.2%	6.4%	27.3%	2.0%	174	16.3%
	35~44歲	20.7%	19.4%	14.6%	9.6%	9.5%	2.1%	24.2%	0.0%	216	20.2%
	45~54歲	31.4%	15.8%	11.9%	7.7%	3.3%	2.8%	26.9%	0.2%	197	18.4%
	55~64歲	29.2%	23.0%	8.6%	7.9%	2.9%	2.3%	23.7%	2.4%	194	18.1%
	65歲及以上	39.0%	21.8%	3.9%	2.2%	2.1%	2.2%	25.9%	2.9%	207	19.3%
合計		28.4%	16.3%	10.8%	10.6%	4.0%	3.2%	25.3%	1.4%	1069	100.0%
省籍	河洛人	31.6%	12.6%	10.7%	12.1%	4.8%	2.6%	24.3%	1.4%	784	73.7%
	客家人	23.9%	23.3%	12.9%	10.6%	1.9%	3.3%	23.4%	0.8%	131	12.3%
	外省人	12.1%	30.1%	10.2%	1.7%	2.3%	6.6%	34.2%	2.6%	138	12.9%
	原住民	35.2%	26.0%	0.0%	23.5%	0.0%	0.0%	15.3%	0.0%	12	1.1%
合計		28.1%	16.3%	10.8%	10.7%	4.1%	3.2%	25.4%	1.4%	1065	100.0%
教育程度	小學及以下	38.4%	21.9%	0.5%	1.6%	1.4%	0.6%	31.1%	4.4%	134	12.5%
	初中、國中	37.6%	27.1%	2.0%	6.5%	2.6%	2.7%	20.7%	0.7%	129	12.0%
	高中、高職	36.4%	15.6%	9.1%	6.0%	3.2%	2.9%	25.5%	1.3%	298	27.7%
	專科	26.7%	18.8%	13.4%	4.7%	5.6%	3.0%	27.4%	0.4%	126	11.8%
	大學及以上	15.9%	10.3%	17.5%	20.5%	5.5%	4.5%	24.5%	1.2%	386	36.0%
合計		28.3%	16.2%	10.7%	10.6%	4.0%	3.2%	25.5%	1.5%	1073	100.0%
職業	自營商/企業主	40.0%	11.2%	3.0%	7.4%	9.9%	4.9%	21.1%	2.6%	131	12.3%
	高階白領人員	22.3%	10.8%	22.6%	9.3%	7.3%	1.8%	26.0%	0.0%	116	10.9%
	基層白領人員	22.2%	9.0%	16.5%	13.2%	2.5%	5.4%	30.1%	1.1%	202	18.9%
	軍公教人員	23.9%	20.6%	13.6%	14.2%	0.0%	10.2%	17.5%	0.0%	43	4.0%
	勞工	26.6%	17.5%	7.8%	14.1%	4.3%	0.6%	29.2%	0.0%	155	14.5%
	農民	31.6%	14.1%	4.5%	15.5%	5.1%	0.0%	29.2%	0.0%	26	2.4%
	學生	10.6%	0.0%	24.8%	27.1%	0.0%	9.4%	28.0%	0.0%	41	3.8%
	家庭主婦	35.5%	25.1%	6.2%	4.4%	3.2%	0.9%	22.2%	2.4%	171	16.0%
	退休人員	30.1%	22.9%	7.0%	6.5%	2.3%	3.1%	25.9%	2.2%	135	12.6%
	無業/待業者	29.0%	30.8%	4.4%	14.0%	0.0%	0.0%	18.8%	3.0%	50	4.7%
合計		28.3%	16.3%	10.8%	10.6%	4.0%	3.2%	25.5%	1.3%	1070	100.0%
政黨認同	強烈民進黨	67.2%	0.0%	0.9%	14.6%	9.5%	0.9%	6.6%	0.3%	128	11.9%
	溫和民進黨	51.8%	0.8%	10.3%	19.1%	7.3%	1.3%	9.1%	0.4%	332	30.9%
	中性/不偏任何政黨	11.8%	8.8%	12.3%	6.8%	1.8%	2.8%	54.1%	1.5%	368	34.3%
	溫和國民黨	0.6%	58.5%	19.1%	2.4%	0.2%	6.6%	12.1%	0.4%	161	15.0%
	強烈國民黨	0.0%	80.1%	3.4%	0.0%	0.0%	14.1%	2.5%	0.0%	55	5.1%
	不知道	2.3%	2.5%	6.9%	8.7%	0.0%	0.0%	53.8%	25.8%	30	2.8%
合計		28.2%	16.2%	10.7%	10.6%	4.0%	3.2%	25.6%	1.5%	1074	100.0%
統獨立場	台灣獨立	42.2%	8.3%	8.7%	13.9%	6.1%	1.8%	18.2%	0.7%	580	54.0%
	維持現狀	15.6%	15.6%	16.6%	9.8%	2.8%	4.5%	34.8%	0.2%	251	23.4%
	兩岸統一	5.1%	52.2%	12.6%	3.4%	0.0%	8.3%	17.2%	1.2%	135	12.5%
	不知道	11.2%	15.7%	5.4%	3.2%	0.5%	0.9%	54.1%	9.0%	108	10.0%
合計		28.2%	16.2%	10.7%	10.6%	4.0%	3.2%	25.6%	1.5%	1074	100.0%

Q16·台灣目前有兩個大黨，民進黨和國民黨，還有幾個小黨如台灣民眾黨、時代力量、親民黨、台灣基進等。在所有政黨中，您個人最支持的是哪一個政黨？

		民主 進步黨	中國 國民黨	台灣 民眾黨	時代 力量	台灣 基進	其他 政黨	沒支持 哪一個 政黨	不知道	合計	
		橫%	橫%	橫%	橫%	橫%	橫%	橫%	橫%	樣本數	直%
六都& 其他 地區	台北市	24.4%	11.6%	8.8%	18.6%	6.0%	1.3%	28.0%	1.3%	119	11.1%
	新北市	23.1%	16.4%	11.4%	11.2%	2.9%	8.7%	24.0%	2.2%	185	17.2%
	桃園市	23.1%	15.0%	16.4%	11.7%	1.4%	0.0%	30.2%	2.2%	99	9.3%
	台中市	20.5%	17.9%	10.2%	9.8%	5.0%	2.2%	34.4%	0.0%	125	11.7%
	台南市	45.4%	10.6%	11.7%	2.5%	4.7%	0.8%	22.4%	2.0%	86	8.1%
	高雄市	36.1%	18.1%	9.9%	6.5%	5.3%	1.9%	19.9%	2.3%	128	11.9%
	其他縣市	29.4%	18.3%	9.5%	11.0%	3.7%	3.3%	23.9%	1.0%	330	30.8%
合計		28.2%	16.2%	10.7%	10.6%	4.0%	3.2%	25.6%	1.5%	1074	100.0%